


01

Prises et interrupteurs Catalogue 2021/2022

:hager

**Avec vous,
pour vous.**

Nous façonnons l'avenir. Rejoignez-nous !



Grâce à nos produits et nos solutions, nous veillons à ce que la transition énergétique s'opère chez vos clients.



Daniel Hager
Président du Directoire Hager Group

Chers amis et partenaires,

De profondes transformations sont en cours dans notre secteur d'activité, dans la société comme dans le monde professionnel. Nous les ressentons tous. Ce qui suscite de l'enthousiasme chez certains crée de l'incertitude chez d'autres. Qu'est-ce qui va changer ? Qu'est-ce qui va demeurer ? Quelles conséquences sur nos activités ?

Cependant, une évidence s'impose : la transition énergétique comme une formidable opportunité. L'avenir est ce que nous en faisons. Chez Hager Group, nous prenons notre avenir en main. Aux côtés de nos clients, partenaires et collaborateurs, nous nous réinventons jour après jour.

Un premier exemple de cette transition est la digitalisation qui touche presque tous les domaines de notre vie. Notre offre connectée vous ouvre les portes d'un nouveau monde aux possibilités quasi-illimitées. Elle vous permet d'intégrer une multitude d'objets et de fonctionnalités connectés aux dispositifs de contrôle intelligent des bâtiments. En parallèle, nos séminaires en présentiel et nos formations en ligne vous préparent, vous et votre équipe, à relever les défis du numérique. Nous vous soutenons également dans la planification de vos projets à l'aide de logiciels comme hagercad, plébiscitée par un très grand nombre d'utilisateurs.

L'efficacité énergétique et la réhabilitation, ou rénovation électrique des bâtiments, sont

d'autres exemples de cette transition.

Grâce à nos produits et nos solutions, nous veillons à ce que la transition énergétique s'opère chez vos clients. Notre gamme de produits et de solutions offre tous les éléments nécessaires pour accompagner la transition et l'efficacité énergétique des bâtiments résidentiels et tertiaires. Ensemble, nous œuvrons pour rendre le monde électrique de demain plus agréable et plus respectueux des enjeux climatiques et environnementaux.

Nous considérons qu'il est de notre devoir de vous fournir dès aujourd'hui les produits et les solutions que vos clients exigeront de vous demain. Cette proximité avec nos clients et nos partenaires nous tient à cœur. Elle fait partie intégrante de notre philosophie.

Alors que de nombreux changements s'opèrent de façon radicale, l'essentiel reste préservé : la confiance qui lie Hager Group aux professionnels de l'électricité depuis plus de 60 ans, cette force qui résulte de notre solide partenariat. Et la certitude qu'ensemble, nous transformerons les défis de demain en opportunités.

Je m'en réjouis d'avance !
Bien cordialement,

Daniel Hager



Vous trouverez toujours les versions actuelles de nos catalogues de produits sur notre site Internet et vous pouvez aussi les commander en toute quiétude. www.hager.ch/catalogues

A.1

Page

01	Assortiment design kallysto	8
02	Plaques de recouvrement en matériaux nobles kallysto.art	292
03	Systèmes d'appareils pour canaux d'allège	300
04	Assortiment classique basico	346
05	Assortiment étanche robusto	552
06	Assortiment FLF	612
07	ekey Système d'accès biométrique	656
08	Technique prises et interrupteurs	674
09	Annexe	760

01 Assortiment design

kallysto.line | .trend | .pro



8

02 Plaques de recouvrement en matériaux nobles

kallysto.art



292

03 Systèmes d'appareils pour canaux d'allège

Appareils kallysto



300

04 Assortiment classique

basico



346

05 Assortiment étanche

robusto



552

06 Assortiment FLF

FLF



612

07 ekey Système d'accès biométrique

656

08 Technique prises et interrupteursDessins cotés | montage et schémas de raccordement |
données techniques

674

09 Annexehagercad | Centre clientèle Hager | Nos six catalogues principaux |
Conditions générales de vente et de livraison | Hager Group | Hager Design

760

kallysto

Prises et interrupteurs

Vous êtes responsable de projets ambitieux, qui exigent la prise en compte de besoins individuels ? Avec kallysto.line, .trend et .pro, vous disposez de la solution optimale pour toutes les applications dans les locaux résidentiels et commerciaux. Trois designs exclusifs, une riche palette de couleurs et des fonctions multiples sont les points forts du programme kallysto – unique en son genre.



.line



.trend



.pro

Interrupteurs à poussoir/boutons-poussoirs, non lumineux, lumineux	18
Cartouches lumineuses LED	34
Prises type 13 - 15 - 23 - 25, type 13 - 23 avec protection différentielle	36
Petites combinaisons avec prise type 13	66
Combinaisons à encastrer/apparentes Gr. I + I	78
Interrupteurs rotatifs	90
Bouton d'arrêt d'urgence	98
Interrupteurs rotatifs à clé avec/sans cylindre	104
Interrupteurs/poussoirs de stores	120
Variateurs rotatifs de lumière, régulateurs de vitesse	126
Thermostats	134
Interrupteurs temporisés, Oekoswitch, Babyswitch	142
Détecteurs de mouvements, sonnerie, carillon de porte, prises de passage, plaque de fermeture, prises de charge USB	144
Interrupteurs hotelcard et prises internationales	156
Signalisation LED	162
Bouton-poussoir universel et senseurs KNX	166
Communication T + T 83, RJ45, prise DSL, câble Y	188
Prises radio-TV et sat	200
HMS - module de base - inserts et accessoires	210

Prises multimédias HMS avec prise radio-TV et sat 2 et 3 trous à large bande	222
Prises média, set de montage pour R&M, Keystone et modules multimédias	236
Modules multimédias	244
Sets de montage XLR, raccordement haut-parleur	252
Extension VDI	254
Plaques de fixation pour appareils à encastrer	256
Plaques de recouvrement	259
Eclairage design d'angles et de contour	271
Boîtiers apparents avec cadre de montage	284
Lignes de tête pour combinaisons	285



kallysto.line, kallysto.trend, kallysto.pro Fonction et style au plus haut niveau

Choisissez votre style ! La génération kallysto se décline en trois designs résolument modernes, qui sauront mettre en valeur tous les types de locaux. kallysto.line se distingue par des lignes épurées et des formes sobres. Avec sa silhouette aux courbes délicates, kallysto.trend s'insère harmonieusement dans les intérieurs à l'architecture contemporaine. kallysto.pro réunit quant à lui tous les atouts pour répondre aux exigences les plus élevées: technique aboutie, fonctionnalité optimale et élégance intemporelle.



Photo: Mory CAS, Wallis

Trois designs



kallysto.line



kallysto.trend



kallysto.pro


kallysto.line |
.trend | .pro




arctique




fjord



océan



orient



savane




canyon

Plus de couleurs

Le programme kallysto est synonyme de diversité, aussi au niveau des couleurs: en plus des six couleurs standard, les plaques de recouvrement pour kallysto.trend et kallysto.pro sont disponibles en six nuances qui ne manqueront pas de vous inspirer !

kallysto

Une myriade de possibilités



Avantages:

- Trois lignes design exclusives sur le marché suisse
- 6 couleurs de cadres supplémentaires avec laquage métallique premium
- Porte-étiquette pour plaque de recouvrement kallysto.pro
- Technique à enfichage quickconnect avec raccords à 45°
- Mécanisme identique pour kallysto, basico et FLF
- Montage avec tournevis à lame ou à croix
- Voyant lumineux LED pour orientation et contrôle
- Assortiment complet de plaques de recouvrement pour combinaisons jusqu'à la taille 3x4 / 4x3

Caractéristiques techniques:

- Dimensions Gr. 1:
kallysto.line, 92 x 92 mm
kallysto.trend, 94 x 94 mm
kallysto.pro, 94 x 94 mm
- Matériaux:
Set de recouvrement et boîtier: duroplast, mat (résistant aux rayons UV et aux rayures, facile à nettoyer, très grande résistance aux agressions chimiques, sans halogène, antistatique et antibactérien).
Appareil/LED: thermoplast
- Raccordement: quickconnect, fil rigide
- LED: 230 V AC ou multitension 12-60 V (AC/DC)

Focus produit



01

kallysto

Unique sur le marché suisse: trois designs spéciaux, dans les couleurs standard ultra blanc, gris clair, anthracite, noir, beige et brun.



02

Couleurs de cadres supplémentaires

Hager met à disposition six couleurs avec laquage métallique premium pour les plaques de recouvrement kallysto.trend et kallysto.pro.



03

Porte-étiquette

Une plaque de recouvrement avec porte-étiquette est disponible pour kallysto.pro. Elle permet un marquage durable et discret..



04

Technique éprouvée


La technique à enfilage quickconnect de Hager et l'entrée des bornes coniques à 45° permettent un raccordement rapide et facile. Chaque contact peut comporter jusqu'à 2 fils.



05

duroplast

Cette matière est exempte d'halogène et résiste aussi bien aux rayures qu'aux rayons UV et aux substances chimiques. Les sets de recouvrement en duroplast ont un effet antibactérien selon ISO 22196:2011. Cela fait des prises et interrupteurs kallysto des candidats idéaux pour une installation en milieu hospitalier ou dans des maisons de soins.



06

Made in Switzerland


Le site de développement et de production Hager au siège d'Emmenbrücke vous garantit une qualité irréprochable.

Une palette de couleurs pour personnaliser son intérieur


**kallysto
.line**



**kallysto
.trend**




**kallysto
.pro**



**Palette de couleurs
face**



**Palette de couleurs
plaques de recouvrement**



**Palette de couleurs
face**




**Palette de couleurs
plaques de
recouvrement**



**Palette de couleurs
face**



**Palette de couleurs
plaques de
recouvrement**



kallysto

Une structure de système modulaire

F: mécanisme
(neutre en termes de design et de couleurs)



WH 10 11 01 F
226 319 003

H: face



WH 20 11 01 00 H
378 004 003

B: mécanisme avec face




WH 20 11 01 00 B
226 316 003

A:
pour combinaisons



WH 20 11 01 00 A
226 318 003

plaque de fixation



WH 10 95 01 82 Z
376 163 003

plaques de recouvrement

kallysto.line

WH 25 92 02 00 Z
334 911 008



kallysto.trend

WH 26 92 02 00 Z
334 911 208



kallysto.pro

WH 27 92 02 00 Z
334 911 408




**boîtier
apparent,
haut 54 mm**

WH 23 92 35 00 Q
283 914 003




**Prisamobile
G3**

WH 39 74 10 Z
372 903 323



**Cache
encliquetable**

WH 22 92 03 00 Z
334 902 003



**C: appareil monté, à encastrer
(complet)**

kallysto.line

WH 25 11 01 00 C
226 311 003



kallysto.trend

WH 26 11 01 00 C
226 311 208




kallysto.pro

WH 27 11 01 00 C
226 311 408




**Q: appareil monté
complet, apparent
hauteur 54 mm**

WH 21 11 01 00 Q
302 652 003



**T: Appareil complet
pour montage en
canal**



Matière:

- Face et plaque de recouvrement en duroplast, sans halogène, antibactérien et résistant aux rayons UV et aux rayures
- Appareil en thermoplast

Raccordement:

quickconnect connexion à enfichage

Indice de protection:

IP20

Normes:



certifié et contrôle de fabricatio



kallysto.line
complet 92 x 92 mm



kallysto.trend
complet 94 x 94 mm



kallysto.pro
complet 94 x 94 mm

Désignation







profondeur d'encastrement:
1-pôle, 31 mm
2-pôles, 34 mm

	Couleur	N° de réf.	E-No	N° de réf.	E-No	N° de réf.	E-No
Interrupteur à poussoir, S3 1-pôle		WH25110100C	226 311 008	WH26110100C	226 311 208	WH27110100C	226 311 408
		WH25110103C	226 311 038	WH26110103C	226 311 238	WH27110103C	226 311 438
		WH25110104C	226 311 048	WH26110104C	226 311 248	WH27110104C	226 311 448
		WH25110105C	226 311 058	WH26110105C	226 311 258	WH27110105C	226 311 458
		WH25110107C	226 311 018	WH26110107C	226 311 218	WH27110107C	226 311 418
		WH25110109C	226 311 098	WH26110109C	226 311 298	WH27110109C	226 311 498
Interrupteur à poussoir, S3 2-pôles		WH25120100C	226 321 008	WH26120100C	226 321 208	WH27120100C	226 321 408
		WH25120103C	226 321 038	WH26120103C	226 321 238	WH27120103C	226 321 438
		WH25120104C	226 321 048	WH26120104C	226 321 248	WH27120104C	226 321 448
		WH25120105C	226 321 058	WH26120105C	226 321 258	WH27120105C	226 321 458
		WH25120107C	226 321 018	WH26120107C	226 321 218	WH27120107C	226 321 418
		WH25120109C	226 321 098	WH26120109C	226 321 298	WH27120109C	226 321 498
Interrupteur à poussoir, S6		WH25120300C	226 601 008	WH26120300C	226 601 208	WH27120300C	226 601 408
		WH25120303C	226 601 038	WH26120303C	226 601 238	WH27120303C	226 601 438
		WH25120304C	226 601 048	WH26120304C	226 601 248	WH27120304C	226 601 448
		WH25120305C	226 601 058	WH26120305C	226 601 258	WH27120305C	226 601 458
		WH25120307C	226 601 018	WH26120307C	226 601 218	WH27120307C	226 601 418
		WH25120309C	226 601 098	WH26120309C	226 601 298	WH27120309C	226 601 498
Bouton-poussoir 1-pôle		WH25130100C	554 521 008	WH26130100C	554 521 208	WH27130100C	554 521 408
		WH25130103C	554 521 038	WH26130103C	554 521 238	WH27130103C	554 521 438
		WH25130104C	554 521 048	WH26130104C	554 521 248	WH27130104C	554 521 448
		WH25130105C	554 521 058	WH26130105C	554 521 258	WH27130105C	554 521 458
		WH25130107C	554 521 018	WH26130107C	554 521 218	WH27130107C	554 521 418
		WH25130109C	554 521 098	WH26130109C	554 521 298	WH27130109C	554 521 498
Bouton-poussoir 2-pôles		WH25140100C	554 551 008	WH26140100C	554 551 208	WH27140100C	554 551 408
		WH25140103C	554 551 038	WH26140103C	554 551 238	WH27140103C	554 551 438
		WH25140104C	554 551 048	WH26140104C	554 551 248	WH27140104C	554 551 448
		WH25140105C	554 551 058	WH26140105C	554 551 258	WH27140105C	554 551 458
		WH25140107C	554 551 018	WH26140107C	554 551 218	WH27140107C	554 551 418
		WH25140109C	554 551 098	WH26140109C	554 551 298	WH27140109C	554 551 498

Plaques de fixation, plaques de recouvrement et boîtiers pour système modulaire et combinaisons ▶ Page 256

Couleurs complémentaires de cadre ▶ Page 259
kallysto.art ▶ Page 292

Couleurs et codes:

ultra blanc, RAL 9010:  00
gris clair, RAL 7035:  03
anthracite, RAL 7024:  04
noir, RAL 9005:  05
beige, S2010-Y30R:  07
brun, RAL 8014:  09
Couleurs proche RAL
(beige proche NCS).

▶ Page 674



A encastrer
pour combinaisons 60 x 60 mm



A encastrer
mécanisme avec face 77 x 77 mm



Apparent
boîtier 88 x 88 x 54 mm

N° de réf.	E-No	N° de réf.	E-No	N° de réf.	E-No
WH20110100A	226 318 003	WH20110100B	226 316 003	WH23110100Q	302 552 003
WH20110103A	226 318 033	WH20110103B	226 316 033	WH23110103Q	302 552 033
WH20110104A	226 318 043	WH20110104B	226 316 043	WH23110104Q	302 552 043
WH20110105A	226 318 953	WH20110105B	226 316 953	WH23110105Q	302 552 953
WH20110107A	226 318 913	WH20110107B	226 316 913	WH23110107Q	302 552 913
WH20110109A	226 318 993	WH20110109B	226 316 993	WH23110109Q	302 552 993
WH20120100A	226 328 003	WH20120100B	226 326 003	WH23120100Q	302 534 003
WH20120103A	226 328 033	WH20120103B	226 326 033	WH23120103Q	302 534 033
WH20120104A	226 328 043	WH20120104B	226 326 043	WH23120104Q	302 534 043
WH20120105A	226 328 953	WH20120105B	226 326 953	WH23120105Q	302 534 953
WH20120107A	226 328 913	WH20120107B	226 326 913	WH23120107Q	302 534 913
WH20120109A	226 328 993	WH20120109B	226 326 993	WH23120109Q	302 534 993
WH20120300A	226 608 003	WH20120300B	226 606 003	WH23120300Q	302 563 003
WH20120303A	226 608 033	WH20120303B	226 606 033	WH23120303Q	302 563 033
WH20120304A	226 608 043	WH20120304B	226 606 043	WH23120304Q	302 563 043
WH20120305A	226 608 953	WH20120305B	226 606 953	WH23120305Q	302 563 953
WH20120307A	226 608 913	WH20120307B	226 606 913	WH23120307Q	302 563 913
WH20120309A	226 608 993	WH20120309B	226 606 993	WH23120309Q	302 563 993
WH20130100A	554 528 003	WH20130100B	554 526 003	WH23130100Q	760 132 003
WH20130103A	554 528 033	WH20130103B	554 526 033	WH23130103Q	760 132 033
WH20130104A	554 528 043	WH20130104B	554 526 043	WH23130104Q	760 132 043
WH20130105A	554 528 953	WH20130105B	554 526 953	WH23130105Q	760 132 953
WH20130107A	554 528 913	WH20130107B	554 526 913	WH23130107Q	760 132 913
WH20130109A	554 528 993	WH20130109B	554 526 993	WH23130109Q	760 132 993
WH20140100A	554 558 003	WH20140100B	554 556 003	WH23140100Q	760 142 003
WH20140103A	554 558 033	WH20140103B	554 556 033	WH23140103Q	760 142 033
WH20140104A	554 558 043	WH20140104B	554 556 043	WH23140104Q	760 142 043
WH20140105A	554 558 953	WH20140105B	554 556 953	WH23140105Q	760 142 953
WH20140107A	554 558 913	WH20140107B	554 556 913	WH23140107Q	760 142 913
WH20140109A	554 558 993	WH20140109B	554 556 993	WH23140109Q	760 142 993

Matière:

- Face et plaque de recouvrement en duroplast, sans halogène, antibactérien et résistant aux rayons UV et aux rayures
- Appareil en thermoplast

Raccordement:

quickconnect connexion à enfichage

Indice de protection:

IP20

Normes:



certifié et contrôle de fabricatio



kallysto.line
complet 92 x 92 mm



kallysto.trend
complet 94 x 94 mm



kallysto.pro
complet 94 x 94 mm

Désignation







profondeur d'encastrement:
1-pôle, 31 mm
2-pôles, 34 mm

	Couleur	N° de réf.	E-No	N° de réf.	E-No	N° de réf.	E-No
Interrupteur à poussoir, S1 (3+3) 1-pôle		WH25100100C	226 111 008	WH26100100C	226 111 208	WH27100100C	226 111 408
		WH25100103C	226 111 038	WH26100103C	226 111 238	WH27100103C	226 111 438
		WH25100104C	226 111 048	WH26100104C	226 111 248	WH27100104C	226 111 448
		WH25100105C	226 111 058	WH26100105C	226 111 258	WH27100105C	226 111 458
		WH25100107C	226 111 018	WH26100107C	226 111 218	WH27100107C	226 111 418
		WH25100109C	226 111 098	WH26100109C	226 111 298	WH27100109C	226 111 498
Interrupteur à poussoir, S3 et bouton-poussoir 1-pôle		WH25150100C	226 351 008	WH26150100C	226 351 208	WH27150100C	226 351 408
		WH25150103C	226 351 038	WH26150103C	226 351 238	WH27150103C	226 351 438
		WH25150104C	226 351 048	WH26150104C	226 351 248	WH27150104C	226 351 448
		WH25150105C	226 351 058	WH26150105C	226 351 258	WH27150105C	226 351 458
		WH25150107C	226 351 018	WH26150107C	226 351 218	WH27150107C	226 351 418
		WH25150109C	226 351 098	WH26150109C	226 351 298	WH27150109C	226 351 498
2 boutons-poussoirs 1-pôle		WH25140300C	554 621 008	WH26140300C	554 621 208	WH27140300C	554 621 408
		WH25140303C	554 621 038	WH26140303C	554 621 238	WH27140303C	554 621 438
		WH25140304C	554 621 048	WH26140304C	554 621 248	WH27140304C	554 621 448
		WH25140305C	554 621 058	WH26140305C	554 621 258	WH27140305C	554 621 458
		WH25140307C	554 621 018	WH26140307C	554 621 218	WH27140307C	554 621 418
		WH25140309C	554 621 098	WH26140309C	554 621 298	WH27140309C	554 621 498

Plaques de fixation, plaques de recouvrement et boîtiers pour système modulaire et combinaisons ▶ Page 256

Couleurs complémentaires de cadre ▶ Page 259
kallysto.art ▶ Page 292

Couleurs et codes:

ultra blanc, RAL 9010:  00
gris clair, RAL 7035:  03
anthracite, RAL 7024:  04
noir, RAL 9005:  05
beige, S2010-Y30R:  07
brun, RAL 8014:  09
Couleurs proche RAL
(beige proche NCS).

▶ Page 674



A encastrer
pour combinaisons 60 x 60 mm



A encastrer
mécanisme avec face 77 x 77 mm



Apparent
boîtier 88 x 88 x 54 mm

N° de réf.	E-No	N° de réf.	E-No	N° de réf.	E-No
WH20100100A	226 118 003	WH20100100B	226 116 003	WH23100100Q	302 513 003
WH20100103A	226 118 033	WH20100103B	226 116 033	WH23100103Q	302 513 033
WH20100104A	226 118 043	WH20100104B	226 116 043	WH23100104Q	302 513 043
WH20100105A	226 118 953	WH20100105B	226 116 953	WH23100105Q	302 513 953
WH20100107A	226 118 913	WH20100107B	226 116 913	WH23100107Q	302 513 913
WH20100109A	226 118 993	WH20100109B	226 116 993	WH23100109Q	302 513 993
WH20150100A	226 358 003	WH20150100B	226 356 003	WH23150100Q	302 546 003
WH20150103A	226 358 033	WH20150103B	226 356 033	WH23150103Q	302 546 033
WH20150104A	226 358 043	WH20150104B	226 356 043	WH23150104Q	302 546 043
WH20150105A	226 358 953	WH20150105B	226 356 953	WH23150105Q	302 546 953
WH20150107A	226 358 913	WH20150107B	226 356 913	WH23150107Q	302 546 913
WH20150109A	226 358 993	WH20150109B	226 356 993	WH23150109Q	302 546 993
WH20140300A	554 628 003	WH20140300B	554 626 003	WH23140300Q	760 152 003
WH20140303A	554 628 033	WH20140303B	554 626 033	WH23140303Q	760 152 033
WH20140304A	554 628 043	WH20140304B	554 626 043	WH23140304Q	760 152 043
WH20140305A	554 628 953	WH20140305B	554 626 953	WH23140305Q	760 152 953
WH20140307A	554 628 913	WH20140307B	554 626 913	WH23140307Q	760 152 913
WH20140309A	554 628 993	WH20140309B	554 626 993	WH23140309Q	760 152 993



WH20110100H

Désignation	Profondeur	Emb. N° de réf.	E-No
-------------	------------	-----------------	------

Système modulaire - composants, face

- 10 A, 250 V ~
- avec bornes enfichable

Face Interrupteur à poussoir/bouton-poussoir, ultra blanc	31 mm	1	WH20110100H	378 104 003
Face Interrupteur à poussoir/bouton-poussoir, gris clair	31 mm	1	WH20110103H	378 104 033
Face Interrupteur à poussoir/bouton-poussoir, anthracite	31 mm	1	WH20110104H	378 104 043
Face Interrupteur à poussoir/bouton-poussoir, noir	31 mm	1	WH20110105H	378 104 953
Face Interrupteur à poussoir/bouton-poussoir, beige	31 mm	1	WH20110107H	378 104 913
Face Interrupteur à poussoir/bouton-poussoir, brun	31 mm	1	WH20110109H	378 104 993




WH20100100H

Système modulaire - composants, face

- 10 A, 250 V ~
- avec bornes enfichable

Face Interrupteurs à poussoir/boutons-poussoirs doubles, ultra blanc	34 mm	1	WH20100100H	378 101 003
Face Interrupteurs à poussoir/boutons-poussoirs doubles, gris clair	34 mm	1	WH20100103H	378 101 033
Face Interrupteurs à poussoir/boutons-poussoirs doubles, anthracite	34 mm	1	WH20100104H	378 101 043
Face Interrupteurs à poussoir/boutons-poussoirs doubles, noir	34 mm	1	WH20100105H	378 101 953
Face Interrupteurs à poussoir/boutons-poussoirs doubles, beige	34 mm	1	WH20100107H	378 101 913
Face Interrupteurs à poussoir/boutons-poussoirs doubles, brun	34 mm	1	WH20100109H	378 101 993

Désignation Profondeur Emb. N° de réf. E-No




WH101101F

Système modulaire - composants, mécanisme

- 10 A, 250 V ~
- avec bornes enfichable

Interrupteurs à poussoir, S3	31 mm	1	WH101101F	226 319 003
Boutons-poussoirs, 1-pôle	31 mm	1	WH101301F	554 529 003



WH101001F

Système modulaire - composants, mécanisme

- 10 A, 250 V ~
- avec bornes enfichable

Interrupteur à poussoir, S1 (3+3)	34 mm	1	WH101001F	226 119 003
Interrupteur à poussoir, S3 + bouton-poussoir	34 mm	1	WH101501F	226 359 003
Interrupteur à poussoir, S3, 2-pôles	34 mm	1	WH101201F	226 329 003
Bouton-poussoir, 2-pôles	34 mm	1	WH101401F	554 559 003
Interrupteur à poussoir, S6	34 mm	1	WH101203F	226 609 003
2 boutons-poussoirs	34 mm	1	WH101403F	554 629 003

Matière:

- Face et plaque de recouvrement en duroplast, sans halogène, antibactérien et résistant aux rayons UV et aux rayures
- Appareil en thermoplast

Raccordement:

quickconnect connexion à enfichage

Indice de protection:

IP20

Normes:



certifié et contrôle de fabricatio



kallysto.line
complet 92 x 92 mm



kallysto.trend
complet 94 x 94 mm



kallysto.pro
complet 94 x 94 mm

Désignation

profondeur d'encastrement:
1-pôle, 31 mm
2-pôles, 34 mm

	Couleur	N° de réf.	E-No	N° de réf.	E-No	N° de réf.	E-No
Interrupteur à poussoir, lumineux, S3 1-pôle		WH25110200C	429 311 008	WH26110200C	429 311 208	WH27110200C	429 311 408
		WH25110203C	429 311 038	WH26110203C	429 311 238	WH27110203C	429 311 438
		WH25110204C	429 311 048	WH26110204C	429 311 248	WH27110204C	429 311 448
		WH25110205C	429 311 058	WH26110205C	429 311 258	WH27110205C	429 311 458
		WH25110207C	429 311 018	WH26110207C	429 311 218	WH27110207C	429 311 418
		WH25110209C	429 311 098	WH26110209C	429 311 298	WH27110209C	429 311 498
Interrupteur à poussoir, lumineux, S3 2-pôles		WH25120200C	227 321 008	WH26120200C	227 321 208	WH27120200C	227 321 408
		WH25120203C	227 321 038	WH26120203C	227 321 238	WH27120203C	227 321 438
		WH25120204C	227 321 048	WH26120204C	227 321 248	WH27120204C	227 321 448
		WH25120205C	227 321 058	WH26120205C	227 321 258	WH27120205C	227 321 458
		WH25120207C	227 321 018	WH26120207C	227 321 218	WH27120207C	227 321 418
		WH25120209C	227 321 098	WH26120209C	227 321 298	WH27120209C	227 321 498
Interrupteur à poussoir, lumineux, S6		WH25120400C	227 601 008	WH26120400C	227 601 208	WH27120400C	227 601 408
		WH25120403C	227 601 038	WH26120403C	227 601 238	WH27120403C	227 601 438
		WH25120404C	227 601 048	WH26120404C	227 601 248	WH27120404C	227 601 448
		WH25120405C	227 601 058	WH26120405C	227 601 258	WH27120405C	227 601 458
		WH25120407C	227 601 018	WH26120407C	227 601 218	WH27120407C	227 601 418
		WH25120409C	227 601 098	WH26120409C	227 601 298	WH27120409C	227 601 498
Bouton-poussoir, lumineux 1-pôle		WH25130200C	554 421 008	WH26130200C	554 421 208	WH27130200C	554 421 408
		WH25130203C	554 421 038	WH26130203C	554 421 238	WH27130203C	554 421 438
		WH25130204C	554 421 048	WH26130204C	554 421 248	WH27130204C	554 421 448
		WH25130205C	554 421 058	WH26130205C	554 421 258	WH27130205C	554 421 458
		WH25130207C	554 421 018	WH26130207C	554 421 218	WH27130207C	554 421 418
		WH25130209C	554 421 098	WH26130209C	554 421 298	WH27130209C	554 421 498
Bouton-poussoir, lumineux 2-pôles		WH25140200C	554 121 008	WH26140200C	554 121 208	WH27140200C	554 121 408
		WH25140203C	554 121 038	WH26140203C	554 121 238	WH27140203C	554 121 438
		WH25140204C	554 121 048	WH26140204C	554 121 248	WH27140204C	554 121 448
		WH25140205C	554 121 058	WH26140205C	554 121 258	WH27140205C	554 121 458
		WH25140207C	554 121 018	WH26140207C	554 121 218	WH27140207C	554 121 418
		WH25140209C	554 121 098	WH26140209C	554 121 298	WH27140209C	554 121 498







Plaques de fixation, plaques de recouvrement et boîtiers pour système modulaire et combinaisons ▶ Page 256

Couleurs complémentaires de cadre ▶ Page 259

kallysto.art ▶ Page 292

Cartouches lumineuses LED ▶ Page 34

Couleurs et codes:

ultra blanc, RAL 9010:  00
 gris clair, RAL 7035:  03
 anthracite, RAL 7024:  04
 noir, RAL 9005:  05
 beige, S2010-Y30R:  07
 brun, RAL 8014:  09
 Couleurs proche RAL
 (beige proche NCS).

▶ Page 674



A encastrer
pour combinaisons 60 x 60 mm



A encastrer
mécanisme avec face 77 x 77 mm



Apparent
boîtier 88 x 88 x 54 mm

N° de réf.	E-No	N° de réf.	E-No	N° de réf.	E-No
WH20110200A	429 318 003	WH20110200B	429 316 003	WH23110200Q	302 550 003
WH20110203A	429 318 033	WH20110203B	429 316 033	WH23110203Q	302 550 033
WH20110204A	429 318 043	WH20110204B	429 316 043	WH23110204Q	302 550 043
WH20110205A	429 318 953	WH20110205B	429 316 953	WH23110205Q	302 550 953
WH20110207A	429 318 913	WH20110207B	429 316 913	WH23110207Q	302 550 913
WH20110209A	429 318 993	WH20110209B	429 316 993	WH23110209Q	302 550 993
WH20120200A	227 328 003	WH20120200B	227 326 003	WH23120200Q	302 535 003
WH20120203A	227 328 033	WH20120203B	227 326 033	WH23120203Q	302 535 033
WH20120204A	227 328 043	WH20120204B	227 326 043	WH23120204Q	302 535 043
WH20120205A	227 328 953	WH20120205B	227 326 953	WH23120205Q	302 535 953
WH20120207A	227 328 913	WH20120207B	227 326 913	WH23120207Q	302 535 913
WH20120209A	227 328 993	WH20120209B	227 326 993	WH23120209Q	302 535 993
WH20120400A	227 608 003	WH20120400B	227 606 003	WH23120400Q	302 564 003
WH20120403A	227 608 033	WH20120403B	227 606 033	WH23120403Q	302 564 033
WH20120404A	227 608 043	WH20120404B	227 606 043	WH23120404Q	302 564 043
WH20120405A	227 608 953	WH20120405B	227 606 953	WH23120405Q	302 564 953
WH20120407A	227 608 913	WH20120407B	227 606 913	WH23120407Q	302 564 913
WH20120409A	227 608 993	WH20120409B	227 606 993	WH23120409Q	302 564 993
WH20130200A	554 428 003	WH20130200B	554 426 003	WH23130200Q	760 312 003
WH20130203A	554 428 033	WH20130203B	554 426 033	WH23130203Q	760 312 033
WH20130204A	554 428 043	WH20130204B	554 426 043	WH23130204Q	760 312 043
WH20130205A	554 428 953	WH20130205B	554 426 953	WH23130205Q	760 312 953
WH20130207A	554 428 913	WH20130207B	554 426 913	WH23130207Q	760 312 913
WH20130209A	554 428 993	WH20130209B	554 426 993	WH23130209Q	760 312 993
WH20140200A	554 128 003	WH20140200B	554 126 003	WH23140200Q	760 332 003
WH20140203A	554 128 033	WH20140203B	554 126 033	WH23140203Q	760 332 033
WH20140204A	554 128 043	WH20140204B	554 126 043	WH23140204Q	760 332 043
WH20140205A	554 128 953	WH20140205B	554 126 953	WH23140205Q	760 332 953
WH20140207A	554 128 913	WH20140207B	554 126 913	WH23140207Q	760 332 913
WH20140209A	554 128 993	WH20140209B	554 126 993	WH23140209Q	760 332 993

Matière:

- Face et plaque de recouvrement en duroplast, sans halogène, antibactérien et résistant aux rayons UV et aux rayures
- Appareil en thermoplast

Raccordement:

quickconnect connexion à enfichage

Indice de protection:

IP20

Normes:



certifié et contrôle de fabricatio



kallysto.line
complet 92 x 92 mm



kallysto.trend
complet 94 x 94 mm



kallysto.pro
complet 94 x 94 mm

Désignation

profondeur d'encastrement:
1-pôle, 31 mm
2-pôles, 34 mm

	Couleur	N° de réf.	E-No	N° de réf.	E-No	N° de réf.	E-No
Interrupteur à poussoir, lumineux, S1 (3+3) 1-pôle		WH25100200C	226 121 008	WH26100200C	226 121 208	WH27100200C	226 121 408
		WH25100203C	226 121 038	WH26100203C	226 121 238	WH27100203C	226 121 438
		WH25100204C	226 121 048	WH26100204C	226 121 248	WH27100204C	226 121 448
		WH25100205C	226 121 058	WH26100205C	226 121 258	WH27100205C	226 121 458
		WH25100207C	226 121 018	WH26100207C	226 121 218	WH27100207C	226 121 418
		WH25100209C	226 121 098	WH26100209C	226 121 298	WH27100209C	226 121 498
2 boutons-poussoirs, 2x lumineux 2-pôles		WH25140400C	554 721 008	WH26140400C	554 721 208	WH27140400C	554 721 408
		WH25140403C	554 721 038	WH26140403C	554 721 238	WH27140403C	554 721 438
		WH25140404C	554 721 048	WH26140404C	554 721 248	WH27140404C	554 721 448
		WH25140405C	554 721 058	WH26140405C	554 721 258	WH27140405C	554 721 458
		WH25140407C	554 721 018	WH26140407C	554 721 218	WH27140407C	554 721 418
		WH25140409C	554 721 098	WH26140409C	554 721 298	WH27140409C	554 721 498







Plaques de fixation, plaques de recouvrement et boîtiers pour système modulaire et combinaisons ▶ Page 256

Couleurs complémentaires de cadre ▶ Page 259

kallysto.art ▶ Page 292

Cartouches lumineuses LED ▶ Page 34

Couleurs et codes:

ultra blanc, RAL 9010:  00
 gris clair, RAL 7035:  03
 anthracite, RAL 7024:  04
 noir, RAL 9005:  05
 beige, S2010-Y30R:  07
 brun, RAL 8014:  09
 Couleurs proche RAL
 (beige proche NCS).

▶ Page 674



A encastrer
pour combinaisons 60 x 60 mm



A encastrer
mécanisme avec face 77 x 77 mm



Apparent
boîtier 88 x 88 x 54 mm

N° de réf.	E-No	N° de réf.	E-No	N° de réf.	E-No
WH20100200A	226 128 003	WH20100200B	226 126 003	WH23100200Q	302 554 003
WH20100203A	226 128 033	WH20100203B	226 126 033	WH23100203Q	302 554 033
WH20100204A	226 128 043	WH20100204B	226 126 043	WH23100204Q	302 554 043
WH20100205A	226 128 953	WH20100205B	226 126 953	WH23100205Q	302 554 953
WH20100207A	226 128 913	WH20100207B	226 126 913	WH23100207Q	302 554 913
WH20100209A	226 128 993	WH20100209B	226 126 993	WH23100209Q	302 554 993
WH20140400A	554 728 003	WH20140400B	554 726 003	WH23140400Q	760 382 003
WH20140403A	554 728 033	WH20140403B	554 726 033	WH23140403Q	760 382 033
WH20140404A	554 728 043	WH20140404B	554 726 043	WH23140404Q	760 382 043
WH20140405A	554 728 953	WH20140405B	554 726 953	WH23140405Q	760 382 953
WH20140407A	554 728 913	WH20140407B	554 726 913	WH23140407Q	760 382 913
WH20140409A	554 728 993	WH20140409B	554 726 993	WH23140409Q	760 382 993



WH20110200H

Désignation	Profondeur	Emb. N° de réf.	E-No
-------------	------------	-----------------	------

Système modulaire - composants, face

- 10 A, 250 V ~
- avec bornes enfichable

Face Interrupteur à poussoir/bouton-poussoir, lumineux, ultra blanc	31 mm	1	WH20110200H	378 105 003
Face Interrupteur à poussoir/bouton-poussoir, lumineux, gris clair	31 mm	1	WH20110203H	378 105 033
Face Interrupteur à poussoir/bouton-poussoir, lumineux, anthracite	31 mm	1	WH20110204H	378 105 043
Face Interrupteur à poussoir/bouton-poussoir, lumineux, noir	31 mm	1	WH20110205H	378 105 953
Face Interrupteur à poussoir/bouton-poussoir, lumineux, beige	31 mm	1	WH20110207H	378 105 913
Face Interrupteur à poussoir/bouton-poussoir, lumineux, brun	31 mm	1	WH20110209H	378 105 993



WH20100300H

Système modulaire - composants, face

- 10 A, 250 V ~
- avec bornes enfichable

Face Interrupteurs à poussoir/boutons-poussoirs doubles, 1x lumineux, ultra blanc	34 mm	1	WH20100300H	378 103 003
Face Interrupteurs à poussoir/boutons-poussoirs doubles, 1x lumineux, gris clair	34 mm	1	WH20100303H	378 103 033
Face Interrupteurs à poussoir/boutons-poussoirs doubles, 1x lumineux, anthracite	34 mm	1	WH20100304H	378 103 043
Face Interrupteurs à poussoir/boutons-poussoirs doubles, 1x lumineux, noir	34 mm	1	WH20100305H	378 103 953
Face Interrupteurs à poussoir/boutons-poussoirs doubles, 1x lumineux, beige	34 mm	1	WH20100307H	378 103 913
Face Interrupteurs à poussoir/boutons-poussoirs doubles, 1x lumineux, brun	34 mm	1	WH20100309H	378 103 993




WH20100200H

Système modulaire - composants, face

- 10 A, 250 V ~
- avec bornes enfichable

Face Interrupteurs à poussoir/boutons-poussoirs doubles, 2x lumineux, ultra blanc	34 mm	1	WH20100200H	378 102 003
Face Interrupteurs à poussoir/boutons-poussoirs doubles, 2x lumineux, gris clair	34 mm	1	WH20100203H	378 102 033
Face Interrupteurs à poussoir/boutons-poussoirs doubles, 2x lumineux, anthracite	34 mm	1	WH20100204H	378 102 043
Face Interrupteurs à poussoir/boutons-poussoirs doubles, 2x lumineux, noir	34 mm	1	WH20100205H	378 102 953
Face Interrupteurs à poussoir/boutons-poussoirs doubles, 2x lumineux, beige	34 mm	1	WH20100207H	378 102 913
Face Interrupteurs à poussoir/boutons-poussoirs doubles, 2x lumineux, brun	34 mm	1	WH20100209H	378 102 993

Désignation Profondeur Emb. N° de réf. E-No



WH101101F

Système modulaire - composants, mécanisme

- 10 A, 250 V ~
- avec bornes enfichables
- sans cartouche lumineuse

Interrupteur à poussoir, S3	31 mm	1	WH101101F	226 319 003
bouton-poussoir, 1-pôle	31 mm	1	WH101301F	554 529 003



WH101001F

Système modulaire - composants, mécanisme

- 10 A, 250 V ~
- avec bornes enfichable

Interrupteur à poussoir, S1 (3+3)	34 mm	1	WH101001F	226 119 003
Interrupteur à poussoir, S3 + bouton-poussoir	34 mm	1	WH101501F	226 359 003
Interrupteur à poussoir, S3, 2-pôles	34 mm	1	WH101201F	226 329 003
bouton-poussoir, 2-pôles	34 mm	1	WH101401F	554 559 003
Interrupteur à poussoir, S6	34 mm	1	WH101203F	226 609 003
2 bouton-poussoir	34 mm	1	WH101403F	554 629 003

Matière:

- Face et plaque de recouvrement en duroplast, sans halogène, antibactérien et résistant aux rayons UV et aux rayures
- Appareil en thermoplast

Raccordement:

quickconnect connexion à enfichage

Indice de protection:

IP20

Normes:



certifié et contrôle de fabricatio

kallysto.line |
.trend | .pro



kallysto.line
complet 92 x 92 mm



kallysto.trend
complet 94 x 94 mm



kallysto.pro
complet 94 x 94 mm

Désignation

profondeur d'encastrement:
1-pôle, 31 mm
2-pôles, 34 mm

	Couleur	N° de réf.	E-No	N° de réf.	E-No	N° de réf.	E-No
Interrupteur à poussoir, S1 (3+3) 1x lumineux avec le symbole lumière et ventilateur		WH25100400C	228 401 008	WH26100400C	228 401 208	WH27100400C	228 401 408
		WH25100403C	228 401 038	WH26100403C	228 401 238	WH27100403C	228 401 438
		WH25100404C	228 401 048	WH26100404C	228 401 248	WH27100404C	228 401 448
		WH25100405C	228 401 058	WH26100405C	228 401 258	WH27100405C	228 401 458
		WH25100407C	228 401 018	WH26100407C	228 401 218	WH27100407C	228 401 418
		WH25100409C	228 401 098	WH26100409C	228 401 298	WH27100409C	228 401 498







Plaques de fixation, plaques de recouvrement et boîtiers pour système modulaire et combinaisons ▶ Page 256

Couleurs complémentaires de cadre ▶ Page 259

kallysto.art ▶ Page 292

Cartouches lumineuses LED ▶ Page 34

Couleurs et codes:

ultra blanc, RAL 9010:  00
gris clair, RAL 7035:  03
anthracite, RAL 7024:  04
noir, RAL 9005:  05
beige, S2010-Y30R:  07
brun, RAL 8014:  09
Couleurs proche RAL
(beige proche NCS).

▶ Page 674



A encastrer
pour combinaisons 60 x 60 mm



A encastrer
mécanisme avec face 77 x 77 mm

N° de réf.	E-No	N° de réf.	E-No
WH20100400A	228 408 003	WH20100400B	228 406 003
WH20100403A	228 408 033	WH20100403B	228 406 033
WH20100404A	228 408 043	WH20100404B	228 406 043
WH20100405A	228 408 953	WH20100405B	228 406 953
WH20100407A	228 408 913	WH20100407B	228 406 913
WH20100409A	228 408 993	WH20100409B	228 406 993



WH20100400H

Désignation	Profondeur	Emb. N° de réf.	E-No
-------------	------------	-----------------	------

Système modulaire - composants, face

- 10 A, 250 V ~
- avec bornes enfichable

Face Interrupteurs à poussoir/boutons-poussoirs doubles, 1x lumineux, ultra blanc	34 mm	1	WH20100400H	378 444 003
Face Interrupteurs à poussoir/boutons-poussoirs doubles, 1x lumineux, gris clair	34 mm	1	WH20100403H	378 444 033
Face Interrupteurs à poussoir/boutons-poussoirs doubles, 1x lumineux, anthracite	34 mm	1	WH20100404H	378 444 043
Face Interrupteurs à poussoir/boutons-poussoirs doubles, 1x lumineux, noir	34 mm	1	WH20100405H	378 444 953
Face Interrupteurs à poussoir/boutons-poussoirs doubles, 1x lumineux, beige	34 mm	1	WH20100407H	378 444 913
Face Interrupteurs à poussoir/boutons-poussoirs doubles, 1x lumineux, brun	34 mm	1	WH20100409H	378 444 993



WH101001F

Désignation	Profondeur	Emb. N° de réf.	E-No
Système modulaire - composants, mécanisme			
<ul style="list-style-type: none"> - 10 A, 250 V ~ - avec bornes enfichables - sans cartouche lumineuse 			
Interrupteur à poussoir, S1 (3+3)	34 mm	1 WH101001F	226 119 003

Matière:

- Corps en thermoplast

▶ Page 674

kallysto.line |
.trend | .pro

Désignation	Emb. N° de réf.	E-No
-------------	-----------------	------

Cartouches lumineuses LED, 230 V AC

- Orientation/contrôle

LED jaune 230 V AC (standard)	1	WH39968011Z	209 962 003
LED rouge 230 V AC	1	WH39968010Z	209 963 003
LED verte 230 V AC	1	WH39968012Z	209 965 003
LED bleue 230 V AC	1	WH39968013Z	209 967 003
LED blanche 230 V AC	1	WH39968000Z	209 960 003



WH39968011Z

Cartouches lumineuses LED 12 – 60 V AC/DC

- Orientation/contrôle

- Dans les applications DC les pôles sont interchangeables.

LED jaune 12 – 60 V AC/DC	1	WH39968111Z	209 932 003
LED rouge 12 – 60 V AC/DC	1	WH39968110Z	209 933 003
LED verte 12 – 60 V AC/DC	1	WH39968112Z	209 935 003
LED bleue 12 – 60 V AC/DC	1	WH39968113Z	209 937 003
LED blanche 12 – 60 V AC/DC	1	WH39968100Z	209 930 003



WH39968111Z

Matière:

- Face et plaque de recouvrement en duroplast, sans halogène, antibactérien et résistant aux rayons UV et aux rayures
- Appareil en thermoplast

Raccordement:

quickconnect connexion à enfichage pour conducteurs souples et rigides de 1 à 2,5 mm²

Indice de protection:

IP20

Normes:



certifié et contrôle de fabricatio



kallysto.line
complet 92 x 92 mm



kallysto.trend
complet 94 x 94 mm



kallysto.pro
complet 94 x 94 mm

Désignation








profondeur d'encastrement 34 mm

	Couleur	N° de réf.	E-No	N° de réf.	E-No	N° de réf.	E-No
Prises type 13 10 A 250 V~		WH25580300C	639 113 008	WH26580300C	639 113 208	WH27580300C	639 113 408
		WH25580303C	639 113 038	WH26580303C	639 113 238	WH27580303C	639 113 438
		WH25580304C	639 113 048	WH26580304C	639 113 248	WH27580304C	639 113 448
		WH25580305C	639 113 058	WH26580305C	639 113 258	WH27580305C	639 113 458
		WH25580307C	639 113 018	WH26580307C	639 113 218	WH27580307C	639 113 418
		WH25580309C	639 113 098	WH26580309C	639 113 298	WH27580309C	639 113 498
		WH25580306C	639 113 068				
Prises type 13 avec indication d'état 10 A 250 V avec cartouche lumineuse LED verte WH39968012Z		WH25583300C	657 020 008	WH26583300C	657 020 208	WH27583300C	657 020 408
		WH25583303C	657 020 038	WH26583303C	657 020 238	WH27583303C	657 020 438
		WH25583304C	657 020 048	WH26583304C	657 020 248	WH27583304C	657 020 448
		WH25583305C	657 020 058	WH26583305C	657 020 258	WH27583305C	657 020 458
		WH25583307C	657 020 018	WH26583307C	657 020 218	WH27583307C	657 020 418
		WH25583309C	657 020 098	WH26583309C	657 020 298	WH27583309C	657 020 498
Prises type 13 10 A 250 V~ avec sécurité enfant		WH25580100C	639 123 008	WH26580100C	639 123 208	WH27580100C	639 123 408
		WH25580103C	639 123 038	WH26580103C	639 123 238	WH27580103C	639 123 438
		WH25580104C	639 123 048	WH26580104C	639 123 248	WH27580104C	639 123 448
		WH25580105C	639 123 058	WH26580105C	639 123 258	WH27580105C	639 123 458
		WH25580107C	639 123 018	WH26580107C	639 123 218	WH27580107C	639 123 418
		WH25580109C	639 123 098	WH26580109C	639 123 298	WH27580109C	639 123 498

Plaques de fixation, plaques de recouvrement et boîtiers pour système modulaire et combinaisons ▶ Page 256

Couleurs complémentaires de cadre ▶ Page 259
kallysto.art ▶ Page 292

Couleurs et codes:

ultra blanc, RAL 9010:  00
gris clair, RAL 7035:  03
anthrazite, RAL 7024:  04
noir, RAL 9005:  05
beige, S2010-Y30R:  07
brun, RAL 8014:  09
orange, RAL 2004:  06
(kallysto.line type 15, type 23 et 25 rés. spéciaux, parallèle et)
Couleurs proche RAL
(beige proche NCS). ▶ Page 674



A encastrer
pour combinaisons 60 x 60 mm



A encastrer
mécanisme avec face 77 x 77 mm



Apparent
boîtier 88 x 88 x 54 mm

N° de réf.	E-No	N° de réf.	E-No	N° de réf.	E-No
WH20580300A	639 613 003	WH20580300B	639 213 003	WH23580300Q	609 102 003
WH20580303A	639 613 033	WH20580303B	639 213 033	WH23580303Q	609 102 033
WH20580304A	639 613 043	WH20580304B	639 213 043	WH23580304Q	609 102 043
WH20580305A	639 613 953	WH20580305B	639 213 953	WH23580305Q	609 102 953
WH20580307A	639 613 913	WH20580307B	639 213 913	WH23580307Q	609 102 913
WH20580309A	639 613 993	WH20580309B	639 213 993	WH23580309Q	609 102 993
WH20580306A	639 613 963	WH20580306B	639 213 963	WH23580306Q	609 102 963
WH20583300A	657 026 003	WH20583300B	657 023 003	WH23583300Q	657 021 003
WH20583303A	657 026 033	WH20583303B	657 023 033	WH23583303Q	657 021 033
WH20583304A	657 026 043	WH20583304B	657 023 043	WH23583304Q	657 021 043
WH20583305A	657 026 953	WH20583305B	657 023 953	WH23583305Q	657 021 953
WH20583307A	657 026 913	WH20583307B	657 023 913	WH23583307Q	657 021 913
WH20583309A	657 026 993	WH20583309B	657 023 993	WH23583309Q	657 021 993
WH20580100A	639 623 003	WH20580100B	639 223 003	WH23580100Q	609 120 003
WH20580103A	639 623 033	WH20580103B	639 223 033	WH23580103Q	609 120 033
WH20580104A	639 623 043	WH20580104B	639 223 043	WH23580104Q	609 120 043
WH20580105A	639 623 953	WH20580105B	639 223 953	WH23580105Q	609 120 953
WH20580107A	639 623 913	WH20580107B	639 223 913	WH23580107Q	609 120 913
WH20580109A	639 623 993	WH20580109B	639 223 993	WH23580109Q	609 120 993

Matière:

- Face et plaque de recouvrement en duroplast, sans halogène, antibactérien et résistant aux rayons UV et aux rayures
- Appareil en thermoplast

Raccordement:

quickconnect connexion à enfichage pour conducteurs souples et rigides de 1 à 2,5 mm²

Indice de protection:

IP20

Normes:



certifié et contrôle de fabricatio



kallysto.line
complet 92 x 92 mm



kallysto.trend
complet 94 x 94 mm



kallysto.pro
complet 94 x 94 mm

Désignation








profondeur d'encastrement 35 mm

	Couleur	N° de réf.	E-No	N° de réf.	E-No	N° de réf.	E-No
Prises 2x type 13 10 A 250 V~ parallèle,		WH25620300C	657 114 008	WH26620300C	657 114 208	WH27620300C	657 114 408
		WH25620303C	657 114 038	WH26620303C	657 114 238	WH27620303C	657 114 438
		WH25620304C	657 114 048	WH26620304C	657 114 248	WH27620304C	657 114 448
		WH25620305C	657 114 058	WH26620305C	657 114 258	WH27620305C	657 114 458
		WH25620307C	657 114 018	WH26620307C	657 114 218	WH27620307C	657 114 418
		WH25620309C	657 114 098	WH26620309C	657 114 298	WH27620309C	657 114 498
		WH25620306C	-				
Prises 2x type 13 avec indication d'état 10 A 250 V~ parallèle avec cartouche lumineuse LED verte WH39968012Z		WH25623300C	657 040 008	WH26623300C	657 040 208	WH27623300C	657 040 408
		WH25623303C	657 040 038	WH26623303C	657 040 238	WH27623303C	657 040 438
		WH25623304C	657 040 048	WH26623304C	657 040 248	WH27623304C	657 040 448
		WH25623305C	657 040 058	WH26623305C	657 040 258	WH27623305C	657 040 458
		WH25623307C	657 040 018	WH26623307C	657 040 218	WH27623307C	657 040 418
		WH25623309C	657 040 098	WH26623309C	657 040 298	WH27623309C	657 040 498
Prises 2x type 13 10 A 250 V~ 1x prise séparée,		WH25620700C	657 134 008	WH26620700C	657 134 208	WH27620700C	657 134 408
		WH25620703C	657 134 038	WH26620703C	657 134 238	WH27620703C	657 134 438
		WH25620704C	657 134 048	WH26620704C	657 134 248	WH27620704C	657 134 448
		WH25620705C	657 134 058	WH26620705C	657 134 258	WH27620705C	657 134 458
		WH25620707C	657 134 018	WH26620707C	657 134 218	WH27620707C	657 134 418
		WH25620709C	657 134 098	WH26620709C	657 134 298	WH27620709C	657 134 498
Prises 2x type 13 10 A 250 V~ parallèle, avec sécurité enfant		WH25620100C	657 124 008	WH26620100C	657 124 208	WH27620100C	657 124 408
		WH25620103C	657 124 038	WH26620103C	657 124 238	WH27620103C	657 124 438
		WH25620104C	657 124 048	WH26620104C	657 124 248	WH27620104C	657 124 448
		WH25620105C	657 124 058	WH26620105C	657 124 258	WH27620105C	657 124 458
		WH25620107C	657 124 018	WH26620107C	657 124 218	WH27620107C	657 124 418
		WH25620109C	657 124 098	WH26620109C	657 124 298	WH27620109C	657 124 498
Prises 2x type 13 10 A 250 V~ 1x prise séparée, avec sécurité enfant		WH25620500C	657 144 008	WH26620500C	657 144 208	WH27620500C	657 144 408
		WH25620503C	657 144 038	WH26620503C	657 144 238	WH27620503C	657 144 438
		WH25620504C	657 144 048	WH26620504C	657 144 248	WH27620504C	657 144 448
		WH25620505C	657 144 058	WH26620505C	657 144 258	WH27620505C	657 144 458
		WH25620507C	657 144 018	WH26620507C	657 144 218	WH27620507C	657 144 418
		WH25620509C	657 144 098	WH26620509C	657 144 298	WH27620509C	657 144 498

Plaques de fixation, plaques de recouvrement et boîtiers pour système modulaire et combinaisons ▶ Page 256

Couleurs complémentaires de cadre ▶ Page 259
kallysto.art ▶ Page 292

Couleurs et codes:

ultra blanc, RAL 9010:  00
gris clair, RAL 7035:  03
anthrazite, RAL 7024:  04
noir, RAL 9005:  05
beige, S2010-Y30R:  07
brun, RAL 8014:  09
orange, RAL 2004:  06
(kallysto.line type 15, type 23 et 25 rés. spéciaux, parallèle et)
Couleurs proche RAL
(beige proche NCS). ▶ Page 674



A encastrer
pour combinaisons 60 x 60 mm



A encastrer
mécanisme avec face 77 x 77 mm



Apparent
boîtier 88 x 88 x 54 mm

N° de réf.	E-No	N° de réf.	E-No	N° de réf.	E-No
WH20620300A	657 614 003	WH20620300B	657 214 003	WH23620300Q	609 131 003
WH20620303A	657 614 033	WH20620303B	657 214 033	WH23620303Q	609 131 033
WH20620304A	657 614 043	WH20620304B	657 214 043	WH23620304Q	609 131 043
WH20620305A	657 614 953	WH20620305B	657 214 953	WH23620305Q	609 131 953
WH20620307A	657 614 913	WH20620307B	657 214 913	WH23620307Q	609 131 913
WH20620309A	657 614 993	WH20620309B	657 214 993	WH23620309Q	609 131 993
WH20620306A	657 614 963	WH20620306B	657 214 963	WH23620306Q	609 131 963
WH20623300A	657 046 003	WH20623300B	657 043 003	WH23623300Q	657 041 003
WH20623303A	657 046 033	WH20623303B	657 043 033	WH23623303Q	657 041 033
WH20623304A	657 046 043	WH20623304B	657 043 043	WH23623304Q	657 041 043
WH20623305A	657 046 953	WH20623305B	657 043 953	WH23623305Q	657 041 953
WH20623307A	657 046 913	WH20623307B	657 043 913	WH23623307Q	657 041 913
WH20623309A	657 046 993	WH20623309B	657 043 993	WH23623309Q	657 041 993
WH20620700A	657 634 003	WH20620700B	657 234 003	WH23620700Q	609 134 003
WH20620703A	657 634 033	WH20620703B	657 234 033	WH23620703Q	609 134 033
WH20620704A	657 634 043	WH20620704B	657 234 043	WH23620704Q	609 134 043
WH20620705A	657 634 953	WH20620705B	657 234 953	WH23620705Q	609 134 953
WH20620707A	657 634 913	WH20620707B	657 234 913	WH23620707Q	609 134 913
WH20620709A	657 634 993	WH20620709B	657 234 993	WH23620709Q	609 134 993
WH20620100A	657 624 003	WH20620100B	657 224 003	WH23620100Q	609 141 003
WH20620103A	657 624 033	WH20620103B	657 224 033	WH23620103Q	609 141 033
WH20620104A	657 624 043	WH20620104B	657 224 043	WH23620104Q	609 141 043
WH20620105A	657 624 953	WH20620105B	657 224 953	WH23620105Q	609 141 953
WH20620107A	657 624 913	WH20620107B	657 224 913	WH23620107Q	609 141 913
WH20620109A	657 624 993	WH20620109B	657 224 993	WH23620109Q	609 141 993
WH20620500A	657 644 003	WH20620500B	657 244 003	WH23620500Q	609 144 003
WH20620503A	657 644 033	WH20620503B	657 244 033	WH23620503Q	609 144 033
WH20620504A	657 644 043	WH20620504B	657 244 043	WH23620504Q	609 144 043
WH20620505A	657 644 953	WH20620505B	657 244 953	WH23620505Q	609 144 953
WH20620507A	657 644 913	WH20620507B	657 244 913	WH23620507Q	609 144 913
WH20620509A	657 644 993	WH20620509B	657 244 993	WH23620509Q	609 144 993

Matière:

- Face et plaque de recouvrement en duroplast, sans halogène, antibactérien et résistant aux rayons UV et aux rayures
- Appareil en thermoplast

Raccordement:

quickconnect connexion à enfichage pour conducteurs souples et rigides de 1 à 2,5 mm²

Indice de protection:

IP20

Normes:



certifié et contrôle de fabricatio



kallysto.line
complet 92 x 92 mm



kallysto.trend
complet 94 x 94 mm



kallysto.pro
complet 94 x 94 mm

Désignation








profondeur d'encastrement 35 mm

	Couleur	N° de réf.	E-No	N° de réf.	E-No	N° de réf.	E-No
Prises 3x type 13 10 A 250 V~ parallèle,		WH25640300C	657 115 008	WH26640300C	657 115 208	WH27640300C	657 115 408
		WH25640303C	657 115 038	WH26640303C	657 115 238	WH27640303C	657 115 438
		WH25640304C	657 115 048	WH26640304C	657 115 248	WH27640304C	657 115 448
		WH25640305C	657 115 058	WH26640305C	657 115 258	WH27640305C	657 115 458
		WH25640307C	657 115 018	WH26640307C	657 115 218	WH27640307C	657 115 418
		WH25640309C	657 115 098	WH26640309C	657 115 298	WH27640309C	657 115 498
Prises 3x type 13 avec indication d'état 10 A 250 V~ parallèle avec cartouche lumineuse LED verte WH39968012Z		WH25643300C	657 080 008	WH26643300C	657 080 208	WH27643300C	657 080 408
		WH25643303C	657 080 038	WH26643303C	657 080 238	WH27643303C	657 080 438
		WH25643304C	657 080 048	WH26643304C	657 080 248	WH27643304C	657 080 448
		WH25643305C	657 080 058	WH26643305C	657 080 258	WH27643305C	657 080 458
		WH25643307C	657 080 018	WH26643307C	657 080 218	WH27643307C	657 080 418
		WH25643309C	657 080 098	WH26643309C	657 080 298	WH27643309C	657 080 498
Prises 3x type 13 10 A 250 V~ 1x prise séparée,		WH25640700C	657 135 008	WH26640700C	657 135 208	WH27640700C	657 135 408
		WH25640703C	657 135 038	WH26640703C	657 135 238	WH27640703C	657 135 438
		WH25640704C	657 135 048	WH26640704C	657 135 248	WH27640704C	657 135 448
		WH25640705C	657 135 058	WH26640705C	657 135 258	WH27640705C	657 135 458
		WH25640707C	657 135 018	WH26640707C	657 135 218	WH27640707C	657 135 418
		WH25640709C	657 135 098	WH26640709C	657 135 298	WH27640709C	657 135 498
Prises 3x type 13 10 A 250 V~ parallèle, avec sécurité enfant		WH25640100C	657 125 008	WH26640100C	657 125 208	WH27640100C	657 125 408
		WH25640103C	657 125 038	WH26640103C	657 125 238	WH27640103C	657 125 438
		WH25640104C	657 125 048	WH26640104C	657 125 248	WH27640104C	657 125 448
		WH25640105C	657 125 058	WH26640105C	657 125 258	WH27640105C	657 125 458
		WH25640107C	657 125 018	WH26640107C	657 125 218	WH27640107C	657 125 418
		WH25640109C	657 125 098	WH26640109C	657 125 298	WH27640109C	657 125 498
Prises 3x type 13 10 A 250 V~ 1x prise séparée, avec sécurité enfant		WH25640500C	657 145 008	WH26640500C	657 145 208	WH27640500C	657 145 408
		WH25640503C	657 145 038	WH26640503C	657 145 238	WH27640503C	657 145 438
		WH25640504C	657 145 048	WH26640504C	657 145 248	WH27640504C	657 145 448
		WH25640505C	657 145 058	WH26640505C	657 145 258	WH27640505C	657 145 458
		WH25640507C	657 145 018	WH26640507C	657 145 218	WH27640507C	657 145 418
		WH25640509C	657 145 098	WH26640509C	657 145 298	WH27640509C	657 145 498

Plaques de fixation, plaques de recouvrement et boîtiers pour système modulaire et combinaisons ▶ Page 256

Couleurs complémentaires de cadre ▶ Page 259
kallysto.art ▶ Page 292

Couleurs et codes:

ultra blanc, RAL 9010:  00
gris clair, RAL 7035:  03
anthrazite, RAL 7024:  04
noir, RAL 9005:  05
beige, S2010-Y30R:  07
brun, RAL 8014:  09
orange, RAL 2004:  06
(kallysto.line type 15, type 23 et 25 rés. spéciaux, parallèle et)
Couleurs proche RAL
(beige proche NCS). ▶ Page 674



A encastrer
pour combinaisons 60 x 60 mm



A encastrer
mécanisme avec face 77 x 77 mm



Apparent
boîtier 88 x 88 x 54 mm

N° de réf.	E-No	N° de réf.	E-No	N° de réf.	E-No
WH20640300A	657 615 003	WH20640300B	657 215 003	WH23640300Q	609 137 003
WH20640303A	657 615 033	WH20640303B	657 215 033	WH23640303Q	609 137 033
WH20640304A	657 615 043	WH20640304B	657 215 043	WH23640304Q	609 137 043
WH20640305A	657 615 953	WH20640305B	657 215 953	WH23640305Q	609 137 953
WH20640307A	657 615 913	WH20640307B	657 215 913	WH23640307Q	609 137 913
WH20640309A	657 615 993	WH20640309B	657 215 993	WH23640309Q	609 137 993
WH20640306A	657 615 963	WH20640306B	657 215 963	WH23640306Q	609 137 963
WH20643300A	657 086 003	WH20643300B	657 083 003	WH23643300Q	657 081 003
WH20643303A	657 086 033	WH20643303B	657 083 033	WH23643303Q	657 081 033
WH20643304A	657 086 043	WH20643304B	657 083 043	WH23643304Q	657 081 043
WH20643305A	657 086 953	WH20643305B	657 083 953	WH23643305Q	657 081 953
WH20643307A	657 086 913	WH20643307B	657 083 913	WH23643307Q	657 081 913
WH20643309A	657 086 993	WH20643309B	657 083 993	WH23643309Q	657 081 993
WH20640700A	657 635 003	WH20640700B	657 235 003	WH23640700Q	609 138 003
WH20640703A	657 635 033	WH20640703B	657 235 033	WH23640703Q	609 138 033
WH20640704A	657 635 043	WH20640704B	657 235 043	WH23640704Q	609 138 043
WH20640705A	657 635 953	WH20640705B	657 235 953	WH23640705Q	609 138 953
WH20640707A	657 635 913	WH20640707B	657 235 913	WH23640707Q	609 138 913
WH20640709A	657 635 993	WH20640709B	657 235 993	WH23640709Q	609 138 993
WH20640100A	657 625 003	WH20640100B	657 225 003	WH23640100Q	609 147 003
WH20640103A	657 625 033	WH20640103B	657 225 033	WH23640103Q	609 147 033
WH20640104A	657 625 043	WH20640104B	657 225 043	WH23640104Q	609 147 043
WH20640105A	657 625 953	WH20640105B	657 225 953	WH23640105Q	609 147 953
WH20640107A	657 625 913	WH20640107B	657 225 913	WH23640107Q	609 147 913
WH20640109A	657 625 993	WH20640109B	657 225 993	WH23640109Q	609 147 993
WH20640500A	657 645 003	WH20640500B	657 245 003	WH23640500Q	609 149 003
WH20640503A	657 645 033	WH20640503B	657 245 033	WH23640503Q	609 149 033
WH20640504A	657 645 043	WH20640504B	657 245 043	WH23640504Q	609 149 043
WH20640505A	657 645 953	WH20640505B	657 245 953	WH23640505Q	609 149 953
WH20640507A	657 645 913	WH20640507B	657 245 913	WH23640507Q	609 149 913
WH20640509A	657 645 993	WH20640509B	657 245 993	WH23640509Q	609 149 993



WH20580300H

Désignation Profondeur Emb. N° de réf. E-No

Système modulaire - composants, face

- 10 A, 250 V ~
- avec bornes enfichable

Face 1x T13, ultra blanc	34 mm	1	WH20580300H	378 303 003
Face 1x T13, gris clair	34 mm	1	WH20580303H	378 303 033
Face 1x T13, anthracite	34 mm	1	WH20580304H	378 303 043
Face 1x T13, noir	34 mm	1	WH20580305H	378 303 953
Face 1x T13, beige	34 mm	1	WH20580307H	378 303 913
Face 1x T13, brun	34 mm	1	WH20580309H	378 303 993
Face 1x T13, orange	34 mm	1	WH20580306H	378 303 963



WH20583300H

Système modulaire - composants, face

- 10 A, 250 V ~
- avec bornes enfichable
- avec lentille pour indication d'état

Face 1xT13 pour indicateur d'état, ultra blanc	36 mm	1	WH20583300H	378 601 003
Face 1xT13 pour indicateur d'état, gris clair	36 mm	1	WH20583300H	378 601 003
Face 1xT13 pour indicateur d'état, anthracite	36 mm	1	WH20583300H	378 601 003
Face 1xT13 pour indicateur d'état, noir	36 mm	1	WH20583300H	378 601 003
Face 1xT13 pour indicateur d'état, beige	36 mm	1	WH20583300H	378 601 003
Face 1xT13 pour indicateur d'état, brun	36 mm	1	WH20583300H	378 601 003




WH20580100H

Système modulaire - composants, face

- 10 A 250 V~
- avec bornes enfichable
- avec sécurité enfant

Face 1x T13 avec sécurité enfant, ultra blanc	34 mm	1	WH20580100H	378 302 003
Face 1x T13 avec sécurité enfant, gris clair	34 mm	1	WH20580103H	378 302 033
Face 1x T13 avec sécurité enfant, anthracite	34 mm	1	WH20580104H	378 302 043
Face 1x T13 avec sécurité enfant, noir	34 mm	1	WH20580105H	378 302 953
Face 1x T13 avec sécurité enfant, beige	34 mm	1	WH20580107H	378 302 913
Face 1x T13 avec sécurité enfant, brun	34 mm	1	WH20580109H	378 302 993

Désignation Profondeur Emb. N° de réf. E-No



WH20620300H

Système modulaire - composants, face

- 10 A 250 V~
- avec bornes enfichable

Face 2x T13, ultra blanc	35 mm	1	WH20620300H	378 314 003
Face 2x T13, gris clair	35 mm	1	WH20620303H	378 314 033
Face 2x T13, anthracite	35 mm	1	WH20620304H	378 314 043
Face 2x T13, noir	35 mm	1	WH20620305H	378 314 953
Face 2x T13, beige	35 mm	1	WH20620307H	378 314 913
Face 2x T13, brun	35 mm	1	WH20620309H	378 314 993
Face 2x T13, orange	35 mm	1	WH20620306H	378 314 963



WH20623300H

Système modulaire - composants, face

- 10 A 250 V~
- avec bornes enfichable
- avec lentille pour indication d'état

Face 2xT13 pour indicateur d'état, ultra blanc	36 mm	1	WH20623300H	378 602 003
Face 2xT13 pour indicateur d'état, gris clair	36 mm	1	WH20623303H	378 602 033
Face 2xT13 pour indicateur d'état, anthracite	36 mm	1	WH20623304H	378 602 043
Face 2xT13 pour indicateur d'état, noir	36 mm	1	WH20623305H	378 602 953
Face 2xT13 pour indicateur d'état, beige	36 mm	1	WH20623307H	378 602 913
Face 2xT13 pour indicateur d'état, brun	36 mm	1	WH20623309H	378 602 993



WH20620700H

Système modulaire - composants, face

- 10 A 250 V~
- avec bornes enfichable

Face 2x T13 1x séparée, ultra blanc	35 mm	1	WH20620700H	378 316 003
Face 2x T13 1x séparée, gris clair	35 mm	1	WH20620703H	378 316 033
Face 2x T13 1x séparée, anthracite	35 mm	1	WH20620704H	378 316 043
Face 2x T13 1x séparée, noir	35 mm	1	WH20620705H	378 316 953
Face 2x T13 1x séparée, beige	35 mm	1	WH20620707H	378 316 913
Face 2x T13 1x séparée, brun	35 mm	1	WH20620709H	378 316 993



WH20620100H

Système modulaire - composants, face

- 10 A 250 V~
- avec bornes enfichable

Face 2x T13 avec sécurité enfant, ultra blanc	35 mm	1	WH20620100H	378 313 003
Face 2x T13 avec sécurité enfant, gris clair	35 mm	1	WH20620103H	378 313 033
Face 2x T13 avec sécurité enfant, anthracite	35 mm	1	WH20620104H	378 313 043
Face 2x T13 avec sécurité enfant, noir	35 mm	1	WH20620105H	378 313 953
Face 2x T13 avec sécurité enfant, beige	35 mm	1	WH20620107H	378 313 913
Face 2x T13 avec sécurité enfant, brun	35 mm	1	WH20620109H	378 313 993



WH20620500H

Système modulaire - composants, face

- 10 A 250 V~
- avec bornes enfichable

Face 2x T13 1x séparée avec sécurité enfant, ultra blanc	35 mm	1	WH20620500H	378 315 003
Face 2x T13 1x séparée avec sécurité enfant, gris clair	35 mm	1	WH20620503H	378 315 033
Face 2x T13 1x séparée avec sécurité enfant, anthracite	35 mm	1	WH20620504H	378 315 043
Face 2x T13 1x séparée avec sécurité enfant, noir	35 mm	1	WH20620505H	378 315 953
Face 2x T13 1x séparée avec sécurité enfant, beige	35 mm	1	WH20620507H	378 315 913
Face 2x T13 1x séparée avec sécurité enfant, brun	35 mm	1	WH20620509H	378 315 993

Désignation Profondeur Emb. N° de réf. E-No



WH20640300H

Système modulaire - composants, face

- 10 A, 250 V ~
- avec bornes enfichable

Face 3x T13, ultra blanc	35 mm	1	WH20640300H	378 322 003
Face 3x T13, gris clair	35 mm	1	WH20640303H	378 322 033
Face 3x T13, anthracite	35 mm	1	WH20640304H	378 322 043
Face 3x T13, noir	35 mm	1	WH20640305H	378 322 953
Face 3x T13, beige	35 mm	1	WH20640307H	378 322 913
Face 3x T13, brun	35 mm	1	WH20640309H	378 322 993
Face 3x T13, orange	35 mm	1	WH20640306H	378 322 963



WH20643300H

Système modulaire - composants, face

- 10 A 250 V~
- avec bornes enfichable
- avec lentille pour indication d'état

Face 3xT13 pour indicateur d'état, ultra blanc	36 mm	1	WH20643300H	378 603 003
Face 3xT13 pour indicateur d'état, gris clair	36 mm	1	WH20640003H	378 603 033
Face 3xT13 pour indicateur d'état, anthracite	36 mm	1	WH20640004H	378 603 043
Face 3xT13 pour indicateur d'état, noir	36 mm	1	WH20640005H	378 603 953
Face 3xT13 pour indicateur d'état, beige	36 mm	1	WH20640007H	378 603 913
Face 3xT13 pour indicateur d'état, brun	36 mm	1	WH20640009H	378 603 993



WH20640700H

Système modulaire - composants, face

- 10 A 250 V~
- avec bornes enfichable

Face 3x T13 1x séparée, ultra blanc	35 mm	1	WH20640700H	378 324 003
Face 3x T13 1x séparée, gris clair	35 mm	1	WH20640703H	378 324 033
Face 3x T13 1x séparée, anthracite	35 mm	1	WH20640704H	378 324 043
Face 3x T13 1x séparée, noir	35 mm	1	WH20640705H	378 324 953
Face 3x T13 1x séparée, beige	35 mm	1	WH20640707H	378 324 913
Face 3x T13 1x séparée, brun	35 mm	1	WH20640709H	378 324 993



WH20640100H

Système modulaire - composants, face

- 10 A 250 V~
- avec bornes enfichable
- avec sécurité enfant

Face 3x T13 avec sécurité enfant, ultra blanc	35 mm	1	WH20640100H	378 321 003
Face 3x T13 avec sécurité enfant, gris clair	35 mm	1	WH20640103H	378 321 033
Face 3x T13 avec sécurité enfant, anthracite	35 mm	1	WH20640104H	378 321 043
Face 3x T13 avec sécurité enfant, noir	35 mm	1	WH20640105H	378 321 953
Face 3x T13 avec sécurité enfant, beige	35 mm	1	WH20640107H	378 321 913
Face 3x T13 avec sécurité enfant, brun	35 mm	1	WH20640109H	378 321 993








WH20640500H

Système modulaire - composants, face

- 10 A 250 V~
- avec bornes enfichable
- avec sécurité enfant

Face 3x T13 1x séparée avec sécurité enfant, ultra blanc	35 mm	1	WH20640500H	378 323 003
Face 3x T13 1x séparée avec sécurité enfant, gris clair	35 mm	1	WH20640503H	378 323 033
Face 3x T13 1x séparée avec sécurité enfant, anthracite	35 mm	1	WH20640504H	378 323 043
Face 3x T13 1x séparée avec sécurité enfant, noir	35 mm	1	WH20640505H	378 323 953
Face 3x T13 1x séparée avec sécurité enfant, beige	35 mm	1	WH20640507H	378 323 913
Face 3x T13 1x séparée avec sécurité enfant, brun	35 mm	1	WH20640509H	378 323 993

	Désignation	Profondeur	Emb. N° de réf.	E-No
	<p>Système modulaire - composants, mécanisme</p> <p>- avec bornes enfichable</p> <p>1x Typ 13/23 16A, 250V</p>	36 mm	1 WH105853F	639 773 003
WH105853F				
	<p>Système modulaire - composants, mécanisme</p> <p>- avec bornes enfichable</p> <p>2x Typ 13/23 16A, 250V</p>	36 mm	1 WH106253F	657 043 793
WH106253F				
	<p>Système modulaire - composants, mécanisme</p> <p>- avec bornes enfichable</p> <p>2x Typ 13/23 16A, 250V , 1x séparé</p>	36 mm	1 WH106257F	657 053 793
WH106257F				
	<p>Système modulaire - composants, mécanisme</p> <p>- avec bornes enfichable</p> <p>3x Typ 13/23 16A, 250V</p>	36 mm	1 WH106453F	657 083 793
WH106453F				
	<p>Système modulaire - composants, mécanisme</p> <p>- avec bornes enfichable</p> <p>3x Typ 13/23 16A, 250V , 1x séparé</p>	36 mm	1 WH106457F	657 073 793
WH106457F				

kallysto.line |
.trend | .pro



WH20620700HXX

Désignation Profondeur Emb. N° de réf. E-No

Système modulaire - composants, face

- 10 A 250 V~
- avec bornes enfichable
- utilisation jusqu'en septembre 2018

Face 2x T13 1x séparée, ultra blanc	35 mm	1	WH20620700HXX	-
Face 2x T13 1x séparée, gris clair	35 mm	1	WH20620703HXX	-
Face 2x T13 1x séparée, anthracite	35 mm	1	WH20620704HXX	-
Face 2x T13 1x séparée, noir	35 mm	1	WH20620705HXX	-
Face 2x T13 1x séparée, beige	35 mm	1	WH20620707HXX	-
Face 2x T13 1x séparée, brun	35 mm	1	WH20620709HXX	-



WH20620500HXX

Système modulaire - composants, face

- 10 A 250 V~
- avec bornes enfichable
- avec sécurité enfant
- utilisation jusqu'en septembre 2018

Face 2x T13 1x séparée avec sécurité enfant, ultra blanc	35 mm	1	WH20620500HXX	-
Face 2x T13 1x séparée avec sécurité enfant, gris clair	35 mm	1	WH20620503HXX	-
Face 2x T13 1x séparée avec sécurité enfant, anthracite	35 mm	1	WH20620504HXX	-
Face 2x T13 1x séparée avec sécurité enfant, noir	35 mm	1	WH20620505HXX	-
Face 2x T13 1x séparée avec sécurité enfant, beige	35 mm	1	WH20620507HXX	-
Face 2x T13 1x séparée avec sécurité enfant, brun	35 mm	1	WH20620509HXX	-



WH20640700HXX

Système modulaire - composants, face

- 10 A 250 V~
- avec bornes enfichable
- utilisation jusqu'en septembre 2018

Face 3x T13 1x séparée, ultra blanc	35 mm	1	WH20640700HXX	-
Face 3x T13 1x séparée, gris clair	35 mm	1	WH20640703HXX	-
Face 3x T13 1x séparée, anthracite	35 mm	1	WH20640704HXX	-
Face 3x T13 1x séparée, noir	35 mm	1	WH20640705HXX	-
Face 3x T13 1x séparée, beige	35 mm	1	WH20640707HXX	-
Face 3x T13 1x séparée, brun	35 mm	1	WH20640709HXX	-



WH20640500HXX

Système modulaire - composants, face

- 10 A 250 V~
- avec bornes enfichable
- avec sécurité enfant
- utilisation jusqu'en septembre 2018

Face 3x T13 1x séparée avec sécurité enfant, ultra blanc	35 mm	1	WH20640500HXX	-
Face 3x T13 1x séparée avec sécurité enfant, gris clair	35 mm	1	WH20640503HXX	-
Face 3x T13 1x séparée avec sécurité enfant, anthracite	35 mm	1	WH20640504HXX	-
Face 3x T13 1x séparée avec sécurité enfant, noir	35 mm	1	WH20640505HXX	-
Face 3x T13 1x séparée avec sécurité enfant, beige	35 mm	1	WH20640507HXX	-
Face 3x T13 1x séparée avec sécurité enfant, brun	35 mm	1	WH20640509HXX	-

Matière:

- Face et plaque de recouvrement en duroplast, sans halogène, antibactérien et résistant aux rayons UV et aux rayures
- Appareil en thermoplast

Raccordement:

connexion à vis et quickconnect connexion à enfichage pour conducteurs souples et rigides de 1 à 2,5 mm²

Indice de protection:

IP20

Normes:



certifié et contrôle de fabricatio



kallysto.line
complet 92 x 92 mm



kallysto.trend
complet 94 x 94 mm



kallysto.pro
complet 94 x 94 mm








Désignation

	Couleur	N° de réf.	E-No	N° de réf.	E-No	N° de réf.	E-No
Prise type 15 10A, 400V, avec quickconnect connexion à enfichag profondeur d'encastremnet: 41mm		★ WH25593200C	640 000 008	★ WH26593200C	640 000 208	★ WH27593200C	640 000 408
		★ WH25593203C	640 000 038	★ WH26593203C	640 000 238	★ WH27593203C	640 000 438
		★ WH25593204C	640 000 048	★ WH26593204C	640 000 248	★ WH27593204C	640 000 448
		★ WH25593205C	640 000 058	★ WH26593205C	640 000 258	★ WH27593205C	640 000 458
		★ WH25593207C	640 000 018	★ WH26593207C	640 000 218	★ WH27593207C	640 000 418
		★ WH25593209C	640 000 098	★ WH26593209C	640 000 298	★ WH27593209C	640 000 498
		★ WH25593206C	640 000 068				
Prise type 15 10 A 400 V- connexion à vis profondeur d'encastrement : 37mm		WH25592200C	641 300 008	WH26592200C	641 300 208	WH27592200C	641 300 408
		WH25592203C	641 300 038	WH26592203C	641 300 238	WH27592203C	641 300 438
		WH25592204C	641 300 048	WH26592204C	641 300 248	WH27592204C	641 300 448
		WH25592205C	641 300 058	WH26592205C	641 300 258	WH27592205C	641 300 458
		WH25592207C	641 300 018	WH26592207C	641 300 218	WH27592207C	641 300 418
		WH25592209C	641 300 098	WH26592209C	641 300 298	WH27592209C	641 300 498
		WH25592206C	-				

Plaques de fixation, plaques de recouvrement et boîtiers pour système modulaire et combinaisons ▶ Page 256

Couleurs complémentaires de cadre ▶ Page 259
kallysto.art ▶ Page 292

Couleurs et codes:

ultra blanc, RAL 9010:  00
gris clair, RAL 7035:  03
anthrazite, RAL 7024:  04
noir, RAL 9005:  05
beige, S2010-Y30R:  07
brun, RAL 8014:  09
orange, RAL 2004:  06
(kallysto.line type 15, type 23 et 25 rés. spéciaux, parallèle et)
Couleurs proche RAL
(beige proche NCS). ▶ Page 674



A encastrer
pour combinaisons 60 x 60 mm



A encastrer
mécanisme avec face 77 x 77 mm



Apparent
boîtier 88 x 88 x 54 mm

N° de réf.	E-No	N° de réf.	E-No	N° de réf.	E-No
★ WH20593200A	640 006 003	★ WH20593200B	640 003 003	★ WH23593200Q	640 001 003
★ WH20593203A	640 006 033	★ WH20593203B	640 003 033	★ WH23593203Q	640 001 033
★ WH20593204A	640 006 043	★ WH20593204B	640 003 043	★ WH23593204Q	640 001 043
★ WH20593205A	640 006 953	★ WH20593205B	640 003 953	★ WH23593205Q	640 001 953
★ WH20593207A	640 006 913	★ WH20593207B	640 003 913	★ WH23593207Q	640 001 913
★ WH20593209A	640 006 993	★ WH20593209B	640 003 993	★ WH23593209Q	640 001 993
★ WH20593206A	640 006 963	★ WH20593206B	640 003 963	★ WH23593206Q	640 001 963
WH20592200A	641 310 003	WH20592200B	641 309 003	WH23592200Q	617 302 003
WH20592203A	641 310 033	WH20592203B	641 309 033	WH23592203Q	617 302 033
WH20592204A	641 310 043	WH20592204B	641 309 043	WH23592204Q	617 302 043
WH20592205A	641 310 953	WH20592205B	641 309 953	WH23592205Q	617 302 953
WH20592207A	641 310 913	WH20592207B	641 309 913	WH23592207Q	617 302 913
WH20592209A	641 310 993	WH20592209B	641 309 993	WH23592209Q	617 302 993
WH20592206A	641 310 963	WH20592206B	641 309 963	WH23592206Q	617 302 963

Matière:

- Face et plaque de recouvrement en duroplast, sans halogène, antibactérien et résistant aux rayons UV et aux rayures
- Appareil en thermoplast

Raccordement:

connexion à vis et quickconnect connexion à enfichage pour conducteurs souples et rigides de 1 à 2,5 mm²

Indice de protection:

IP20

Normes:



certifié et contrôle de fabricatio



kallysto.line
complet 92 x 92 mm



kallysto.trend
complet 94 x 94 mm



kallysto.pro
complet 94 x 94 mm








Désignation
Prises type 23

	Couleur	N° de réf.	E-No	N° de réf.	E-No	N° de réf.	E-No
1x type 23 16 A 250 V~ avec bornes enfichable profondeur d'encastrement 34 mm		WH25585300C	639 600 008	WH26585300C	639 600 208	WH27585300C	639 600 408
		WH25585303C	639 600 038	WH26585303C	639 600 238	WH27585303C	639 600 438
		WH25585304C	639 600 048	WH26585304C	639 600 248	WH27585304C	639 600 448
		WH25585305C	639 600 058	WH26585305C	639 600 258	WH27585305C	639 600 458
		WH25585307C	639 600 018	WH26585307C	639 600 218	WH27585307C	639 600 418
		WH25585309C	639 600 098	WH26585309C	639 600 298	WH27585309C	639 600 498
		WH25585306C	639 600 068				
1x type 23 avec indication d'état 16 A 250 V~ avec bornes enfichables avec cartouche lumineuse LED verte, profondeur d'encastrement 35 mm		WH25588300C	657 320 008	WH26588300C	657 320 208	WH27588300C	657 320 408
		WH25588303C	657 320 038	WH26588303C	657 320 238	WH27588303C	657 320 438
		WH25588304C	657 320 048	WH26588304C	657 320 248	WH27588304C	657 320 448
		WH25588305C	657 320 058	WH26588305C	657 320 258	WH27588305C	657 320 458
		WH25588307C	657 320 018	WH26588307C	657 320 218	WH27588307C	657 320 418
		WH25588309C	657 320 098	WH26588309C	657 320 298	WH27588309C	657 320 498
1x type 23 16 A 250 V~ avec bornes à vis profondeur d'encastrement 37 mm		WH25585400C	639 601 008	WH26585400C	639 601 208	WH27585400C	639 601 408
		WH25585403C	639 601 038	WH26585403C	639 601 238	WH27585403C	639 601 438
		WH25585404C	639 601 048	WH26585404C	639 601 248	WH27585404C	639 601 448
		WH25585405C	639 601 058	WH26585405C	639 601 258	WH27585405C	639 601 458
		WH25585407C	639 601 018	WH26585407C	639 601 218	WH27585407C	639 601 418
		WH25585409C	639 601 098	WH26585409C	639 601 298	WH27585409C	639 601 498
		WH25585406C	639 601 068				

Plaques de fixation, plaques de recouvrement et boîtiers pour système modulaire et combinaisons ▶ Page 256

Couleurs complémentaires de cadre ▶ Page 259
kallysto.art ▶ Page 292

Couleurs et codes:

ultra blanc, RAL 9010:  00
gris clair, RAL 7035:  03
anthrazite, RAL 7024:  04
noir, RAL 9005:  05
beige, S2010-Y30R:  07
brun, RAL 8014:  09
orange, RAL 2004:  06
(kallysto.line type 15, type 23 et 25 rés. spéciaux, parallèle et)
Couleurs proche RAL
(beige proche NCS). ▶ Page 674



A encastrer
pour combinaisons 60 x 60 mm



A encastrer
mécanisme avec face 77 x 77 mm



Apparent
boîtier 88 x 88 x 54 mm

N° de réf.	E-No	N° de réf.	E-No	N° de réf.	E-No
WH20585300A	639 610 003	WH20585300B	639 700 003	WH23585300Q	609 603 003
WH20585303A	639 610 033	WH20585303B	639 700 033	WH23585303Q	609 603 033
WH20585304A	639 610 043	WH20585304B	639 700 043	WH23585304Q	609 603 043
WH20585305A	639 610 953	WH20585305B	639 700 953	WH23585305Q	609 603 953
WH20585307A	639 610 913	WH20585307B	639 700 913	WH23585307Q	609 603 913
WH20585309A	639 610 993	WH20585309B	639 700 993	WH23585309Q	609 603 993
WH20585306A	639 610 963	WH20585306B	639 700 963	WH23585306Q	609 603 963
WH20588300A	657 326 003	WH20588300B	657 323 003	WH23588300Q	657 321 003
WH20588303A	657 326 033	WH20588303B	657 323 033	WH23588303Q	657 321 033
WH20588304A	657 326 043	WH20588304B	657 323 043	WH23588304Q	657 321 043
WH20588305A	657 326 953	WH20588305B	657 323 953	WH23588305Q	657 321 953
WH20588307A	657 326 913	WH20588307B	657 323 913	WH23588307Q	657 321 913
WH20588309A	657 326 993	WH20588309B	657 323 993	WH23588309Q	657 321 993
WH20585400A	639 611 003	WH20585400B	639 701 003	WH23585400Q	609 604 003
WH20585403A	639 611 033	WH20585403B	639 701 033	WH23585403Q	609 604 033
WH20585404A	639 611 043	WH20585404B	639 701 043	WH23585404Q	609 604 043
WH20585405A	639 611 953	WH20585405B	639 701 953	WH23585405Q	609 604 953
WH20585407A	639 611 913	WH20585407B	639 701 913	WH23585407Q	609 604 913
WH20585409A	639 611 993	WH20585409B	639 701 993	WH23585409Q	609 604 993
WH20585406A	639 611 963	WH20585406B	639 701 963	WH23585406Q	609 604 963

Matière:

- Face et plaque de recouvrement en duroplast, sans halogène, antibactérien et résistant aux rayons UV et aux rayures
- Appareil en thermoplast

Raccordement:

quickconnect connexion à enfichag

Indice de protection:

IP20

Normes:



certifié et contrôle de fabricatio



kallysto.line
complet 92 x 92 mm



kallysto.trend
complet 94 x 94 mm



kallysto.pro
complet 94 x 94 mm








Désignation
Prises type 23

	Couleur	N° de réf.	E-No	N° de réf.	E-No	N° de réf.	E-No
Prise double type 23 16 A 250 V- avec bornes enfichable profondeur d'encastrement 36 mm		WH25625300C	639 602 008	WH26625300C	639 602 208	WH27625300C	639 602 408
		WH25625303C	639 602 038	WH26625303C	639 602 238	WH27625303C	639 602 438
		WH25625304C	639 602 048	WH26625304C	639 602 248	WH27625304C	639 602 448
		WH25625305C	639 602 058	WH26625305C	639 602 258	WH27625305C	639 602 458
		WH25625307C	639 602 018	WH26625307C	639 602 218	WH27625307C	639 602 418
		WH25625309C	639 602 098	WH26625309C	639 602 298	WH27625309C	639 602 498
		WH25625306C	639 602 068				
Prise double type 23 avec indication d'état 16 A 250 V- avec bornes enfichable avec cartouche lumineuse LED verte WH39968012Z profondeur d'encastrement 36 mm		WH25628300C	657 340 008	WH26628300C	657 340 208	WH27628300C	657 340 408
		WH25628303C	657 340 038	WH26628303C	657 340 238	WH27628303C	657 340 438
		WH25628304C	657 340 048	WH26628304C	657 340 248	WH27628304C	657 340 448
		WH25628305C	657 340 058	WH26628305C	657 340 258	WH27628305C	657 340 458
		WH25628307C	657 340 018	WH26628307C	657 340 218	WH27628307C	657 340 418
		WH25628309C	657 340 098	WH26628309C	657 340 298	WH27628309C	657 340 498
Prise double type 23 1x séparée 16 A 250 V- avec bornes enfichable profondeur d'encastrement 36 mm		WH25625700C	657 050 008	WH26625700C	657 050 208	WH27625700C	657 050 408
		WH25625703C	657 050 038	WH26625703C	657 050 238	WH27625703C	657 050 438
		WH25625704C	657 050 048	WH26625704C	657 050 248	WH27625704C	657 050 448
		WH25625705C	657 050 058	WH26625705C	657 050 258	WH27625705C	657 050 458
		WH25625707C	657 050 018	WH26625707C	657 050 218	WH27625707C	657 050 418
		WH25625709C	657 050 098	WH26625709C	657 050 298	WH27625709C	657 050 498
Prise triple type 23 16 A 250 V- avec bornes enfichable profondeur d'encastrement 36 mm		WH25645300C	657 370 008	WH26645300C	657 370 208	WH27645300C	657 370 408
		WH25645303C	657 370 038	WH26645303C	657 370 238	WH27645303C	657 370 438
		WH25645304C	657 370 048	WH26645304C	657 370 248	WH27645304C	657 370 448
		WH25645305C	657 370 058	WH26645305C	657 370 258	WH27645305C	657 370 458
		WH25645307C	657 370 018	WH26645307C	657 370 218	WH27645307C	657 370 418
		WH25645309C	657 370 098	WH26645309C	657 370 298	WH27645309C	657 370 498
		WH25645306C	657 370 068				
Prise triple type 23 avec indication d'état 16 A 250 V- avec bornes enfichable avec cartouche lumineuse LED verte WH39968012Z profondeur d'encastrement 36 mm		WH25648300C	657 380 008	WH26648300C	657 380 208	WH27648300C	657 380 408
		WH25648303C	657 380 038	WH26648303C	657 380 238	WH27648303C	657 380 438
		WH25648304C	657 380 048	WH26648304C	657 380 248	WH27648304C	657 380 448
		WH25648305C	657 380 058	WH26648305C	657 380 258	WH27648305C	657 380 458
		WH25648307C	657 380 018	WH26648307C	657 380 218	WH27648307C	657 380 418
		WH25648309C	657 380 098	WH26648309C	657 380 298	WH27648309C	657 380 498
Prise triple type 23 1x séparée 16 A 250 V- avec bornes enfichable profondeur d'encastrement 36 mm		WH25645700C	657 390 008	WH26645700C	657 390 208	WH27645700C	657 390 408
		WH25645703C	657 390 038	WH26645703C	657 390 238	WH27645703C	657 390 438
		WH25645704C	657 390 048	WH26645704C	657 390 248	WH27645704C	657 390 448
		WH25645705C	657 390 058	WH26645705C	657 390 258	WH27645705C	657 390 458
		WH25645707C	657 390 018	WH26645707C	657 390 218	WH27645707C	657 390 418
		WH25645709C	657 390 098	WH26645709C	657 390 298	WH27645709C	657 390 498

Plaques de fixation, plaques de recouvrement et boîtiers pour système modulaire et combinaisons ► Page 256

Couleurs complémentaires de cadre ► Page 259
kallysto.art ► Page 292

Couleurs et codes:

ultra blanc, RAL 9010:  00
gris clair, RAL 7035:  03
anthrazite, RAL 7024:  04
noir, RAL 9005:  05
beige, S2010-Y30R:  07
brun, RAL 8014:  09
orange, RAL 2004:  06
(kallysto.line type 15, type 23 et 25 rés. spéciaux, parallèle et)
Couleurs proche RAL
(beige proche NCS). ► Page 674



A encastrer
pour combinaisons 60 x 60 mm



A encastrer
mécanisme avec face 77 x 77 mm



Apparent
boîtier 88 x 88 x 54 mm

N° de réf.	E-No	N° de réf.	E-No	N° de réf.	E-No
WH20625300A	639 612 003	WH20625300B	639 702 003	WH23625300Q	609 605 003
WH20625303A	639 612 033	WH20625303B	639 702 033	WH23625303Q	609 605 033
WH20625304A	639 612 043	WH20625304B	639 702 043	WH23625304Q	609 605 043
WH20625305A	639 612 953	WH20625305B	639 702 953	WH23625305Q	609 605 953
WH20625307A	639 612 913	WH20625307B	639 702 913	WH23625307Q	609 605 913
WH20625309A	639 612 993	WH20625309B	639 702 993	WH23625309Q	609 605 993
WH20625306A	639 612 963	WH20625306B	639 702 063	WH23625306Q	609 605 963
WH20628300A	657 346 003	WH20628300B	657 343 003	WH23628300Q	657 341 003
WH20628303A	657 346 033	WH20628303B	657 343 033	WH23628303Q	657 341 033
WH20628304A	657 346 043	WH20628304B	657 343 043	WH23628304Q	657 341 043
WH20628305A	657 346 953	WH20628305B	657 343 953	WH23628305Q	657 341 953
WH20628307A	657 346 913	WH20628307B	657 343 913	WH23628307Q	657 341 913
WH20628309A	657 346 993	WH20628309B	657 343 993	WH23628309Q	657 341 993
WH20625700A	657 056 003	WH20625700B	657 053 003	WH23625700Q	657 051 003
WH20625703A	657 056 033	WH20625703B	657 053 033	WH23625703Q	657 051 033
WH20625704A	657 056 043	WH20625704B	657 053 043	WH23625704Q	657 051 043
WH20625705A	657 056 953	WH20625705B	657 053 953	WH23625705Q	657 051 953
WH20625707A	657 056 913	WH20625707B	657 053 913	WH23625707Q	657 051 913
WH20625709A	657 056 993	WH20625709B	657 053 993	WH23625709Q	657 051 993
WH20645300A	657 376 003	WH20645300B	657 373 003	WH23645300Q	657 371 003
WH20645303A	657 376 033	WH20645303B	657 373 033	WH23645303Q	657 371 033
WH20645304A	657 376 043	WH20645304B	657 373 043	WH23645304Q	657 371 043
WH20645305A	657 376 953	WH20645305B	657 373 953	WH23645305Q	657 371 953
WH20645307A	657 376 913	WH20645307B	657 373 913	WH23645307Q	657 371 913
WH20645309A	657 376 993	WH20645309B	657 373 993	WH23645309Q	657 371 993
WH20645306A	demandé	WH20645306B	demandé	WH23645306Q	demandé
WH20648300A	657 386 003	WH20648300B	657 383 003	WH23648300Q	657 381 003
WH20648303A	657 386 033	WH20648303B	657 383 033	WH23648303Q	657 381 033
WH20648304A	657 386 043	WH20648304B	657 383 043	WH23648304Q	657 381 043
WH20648305A	657 386 953	WH20648305B	657 383 953	WH23648305Q	657 381 953
WH20648307A	657 386 913	WH20648307B	657 383 913	WH23648307Q	657 381 913
WH20648309A	657 386 993	WH20648309B	657 383 993	WH23648309Q	657 381 993
WH20645700A	657 396 003	WH20645700B	657 393 003	WH23645700Q	657 391 003
WH20645703A	657 396 033	WH20645703B	657 393 033	WH23645703Q	657 391 033
WH20645704A	657 396 043	WH20645704B	657 393 043	WH23645704Q	657 391 043
WH20645705A	657 396 953	WH20645705B	657 393 953	WH23645705Q	657 391 953
WH20645707A	657 396 913	WH20645707B	657 393 913	WH23645707Q	657 391 913
WH20645709A	657 396 993	WH20645709B	657 393 993	WH23645709Q	657 391 993

Matière:

- Face et plaque de recouvrement en duroplast, sans halogène, antibactérien et résistant aux rayons UV et aux rayures
- Appareil en thermoplast

Raccordement:

connexion à vis et quickconnect connexion à enfichage pour conducteurs souples et rigides de 1 à 2,5 mm²

Indice de protection:

IP20

Normes:



certifié et contrôle de fabricatio



kallysto.line
complet 92 x 92 mm



kallysto.trend
complet 94 x 94 mm



kallysto.pro
complet 94 x 94 mm








Désignation

	Couleur	N° de réf.	E-No	N° de réf.	E-No	N° de réf.	E-No
Prise type 25 10A, 400V, avec quickconnect connexion à enfichag profondeur d'encastrement: 41mm		★ WH25596200C	640 100 008	★ WH26596200C	640 100 208	★ WH27596200C	640 100 408
		★ WH25596203C	640 100 038	★ WH26596203C	640 100 238	★ WH27596203C	640 100 438
		★ WH25596204C	640 100 048	★ WH26596204C	640 100 248	★ WH27596204C	640 100 448
		★ WH25596205C	640 100 058	★ WH26596205C	640 100 258	★ WH27596205C	640 100 458
		★ WH25596207C	640 100 018	★ WH26596207C	640 100 218	★ WH27596207C	640 100 418
		★ WH25596209C	640 100 098	★ WH26596209C	640 100 298	★ WH27596209C	640 100 498
		★ WH25596206C	640 100 068				
Prises type 25 16 A 250 V~ profondeur d'encastrement: 37mm		WH25595200C	641 600 008	WH26595200C	641 600 208	WH27595200C	641 600 408
		WH25595203C	641 600 038	WH26595203C	641 600 238	WH27595203C	641 600 438
		WH25595204C	641 600 048	WH26595204C	641 600 248	WH27595204C	641 600 448
		WH25595205C	641 600 058	WH26595205C	641 600 258	WH27595205C	641 600 458
		WH25595207C	641 600 018	WH26595207C	641 600 218	WH27595207C	641 600 418
		WH25595209C	641 600 098	WH26595209C	641 600 298	WH27595209C	641 600 498
		WH25595206C	641 600 068				

Plaques de fixation, plaques de recouvrement et boîtiers pour système modulaire et combinaisons ▶ Page 256

Couleurs complémentaires de cadre ▶ Page 259
kallysto.art ▶ Page 292

Couleurs et codes:

ultra blanc, RAL 9010:  00
gris clair, RAL 7035:  03
anthrazite, RAL 7024:  04
noir, RAL 9005:  05
beige, S2010-Y30R:  07
brun, RAL 8014:  09
orange, RAL 2004:  06
(kallysto.line type 15, type 23 et 25 rés. spéciaux, parallèle et)
Couleurs proche RAL
(beige proche NCS). ▶ Page 674



A encastrer
pour combinaisons 60 x 60 mm



A encastrer
mécanisme avec face 77 x 77 mm



Apparent
boîtier 88 x 88 x 54 mm

N° de réf.	E-No	N° de réf.	E-No	N° de réf.	E-No
★ WH20596200A	640 106 003	★ WH20596200B	640 103 003	★ WH23596200Q	640 101 003
★ WH20596203A	640 106 033	★ WH20596203B	640 103 033	★ WH23596203Q	640 101 033
★ WH20596204A	640 106 043	★ WH20596204B	640 103 043	★ WH23596204Q	640 101 043
★ WH20596205A	640 106 953	★ WH20596205B	640 103 953	★ WH23596205Q	640 101 953
★ WH20596207A	640 106 913	★ WH20596207B	640 103 913	★ WH23596207Q	640 101 913
★ WH20596209A	640 106 993	★ WH20596209B	640 103 993	★ WH23596209Q	640 101 993
★ WH20596206A	640 106 963	★ WH20596206B	640 103 963	★ WH23596206Q	640 101 963
WH20595200A	641 610 003	WH20595200B	641 609 003	WH23595200Q	617 602 003
WH20595203A	641 610 033	WH20595203B	641 609 033	WH23595203Q	617 602 033
WH20595204A	641 610 043	WH20595204B	641 609 043	WH23595204Q	617 602 043
WH20595205A	641 610 953	WH20595205B	641 609 953	WH23595205Q	617 602 953
WH20595207A	641 610 913	WH20595207B	641 609 913	WH23595207Q	617 602 913
WH20595209A	641 610 993	WH20595209B	641 609 993	WH23595209Q	617 602 993
WH20595206A	641 610 963	WH20595206B	641 609 963	WH23595206Q	617 602 963



WH20585300H

Désignation Profondeur Emb. N° de réf. E-No

Système modulaire - composants, face

- 16 A 250 V~
- avec bornes enfichable

Face T23, ultra blanc	34 mm	1	WH20585300H	378 304 003
Face T23, gris clair	34 mm	1	WH20585303H	378 304 033
Face T23, anthracite	34 mm	1	WH20585304H	378 304 043
Face T23, noir	34 mm	1	WH20585305H	378 304 953
Face T23, beige	34 mm	1	WH20585307H	378 304 913
Face T23, brun	34 mm	1	WH20585309H	378 304 993
Face T23, orange	34 mm	1	WH20585306H	378 304 963



WH20585400H

Système modulaire - composants, face

- 10 A, 250 V ~
- avec connexion à vis

Face T23, ultra blanc	37 mm	1	WH20585400H	378 305 003
Face T23, gris clair	37 mm	1	WH20585403H	378 305 033
Face T23, anthracite	37 mm	1	WH20585404H	378 305 043
Face T23, noir	37 mm	1	WH20585405H	378 305 953
Face T23, beige	37 mm	1	WH20585407H	378 305 913
Face T23, brun	37 mm	1	WH20585409H	378 305 993
Face T23, orange	37 mm	1	WH20585406H	378 305 963






WH20588300H

Système modulaire - composants, face

- 250V
- avec bornes enfichable
- avec lentille pour indication d'état

Face T23 pour indicateur d'état, ultra blanc	36 mm	1	WH20588300H	378 611 003
Face T23 pour indicateur d'état, gris clair	36 mm	1	WH20588303H	378 611 033
Face T23 pour indicateur d'état, anthracite	36 mm	1	WH20588304H	378 611 043
Face T23 pour indicateur d'état, noir	36 mm	1	WH20588305H	378 611 953
Face T23 pour indicateur d'état, beige	36 mm	1	WH20588307H	378 611 913
Face T23 pour indicateur d'état, brun	36 mm	1	WH20588309H	378 611 993

Désignation	Profondeur	Emb.	N° de réf.	E-No
Système modulaire - composants, mécanisme				
- sans sécurité enfant - 16 A, 250 V~				
 <p>WH105853F</p>	36 mm	1	WH105853F	639 773 003
Système modulaire - composants, mécanisme				
 <p>WH105854F</p>	34 mm	1	WH105854F	639 673 003



WH20625300H

Désignation	Profondeur	Emb.	N° de réf.	E-No
-------------	------------	------	------------	------

Système modulaire - composants, face

- 250V
- avec connexion à vis

Face 2xT23, ultra blanc	36 mm	1	WH20625300H	378 384 003
Face 2xT23, gris clair	36 mm	1	WH20625303H	378 384 033
Face 2xT23, anthracite	36 mm	1	WH20625304H	378 384 043
Face 2xT23, noir	36 mm	1	WH20625305H	378 384 953
Face 2xT23, beige	36 mm	1	WH20625307H	378 384 913
Face 2xT23, brun	36 mm	1	WH20625309H	378 384 993
Face 2xT23, orange	36 mm	1	WH20625306H	378 384 963




WH20628300H

Système modulaire - composants, face

- 250V
- avec connexion à vis
- avec lentille pour indication d'état

Face 2xT23 pour indicateur d'état, ultra blanc	36 mm	1	WH20628300H	378 612 003
Face 2xT23 pour indicateur d'état, gris clair	36 mm	1	WH20628303H	378 612 033
Face 2xT23 pour indicateur d'état, anthracite	36 mm	1	WH20628304H	378 612 043
Face 2xT23 pour indicateur d'état, noir	36 mm	1	WH20628305H	378 612 953
Face 2xT23 pour indicateur d'état, beige	36 mm	1	WH20628307H	378 612 913
Face 2xT23 pour indicateur d'état, brun	36 mm	1	WH20628309H	378 612 993



WH20625700H

Système modulaire - composants, face

- 250V
- avec connexion à vis

Face 2xT23 séparé, ultra blanc	36 mm	1	WH20625700H	378 622 003
Face 2xT23 séparé, gris clair	36 mm	1	WH20625703H	378 622 033
Face 2xT23 séparé, anthracite	36 mm	1	WH20625704H	378 622 043
Face 2xT23 séparé, noir	36 mm	1	WH20625705H	378 622 953
Face 2xT23 séparé, beige	36 mm	1	WH20625707H	378 622 913
Face 2xT23 séparé, brun	36 mm	1	WH20625709H	378 622 993

Désignation Profondeur Emb. N° de réf. E-No



WH20645300H

Système modulaire - composants, face

- 250V
- avec connexion à vis

Face 3xT23, ultra blanc	36 mm	1	WH20645300H	378 633 003
Face 3xT23, gris clair	36 mm	1	WH20645303H	378 633 033
Face 3xT23, anthracite	36 mm	1	WH20645304H	378 633 043
Face 3xT23, noir	36 mm	1	WH20645305H	378 633 953
Face 3xT23, beige	36 mm	1	WH20645307H	378 633 913
Face 3xT23, brun	36 mm	1	WH20645309H	378 633 993
Face 3xT23, orange	36 mm	1	WH20645306H	378 633 963



WH20648300H

Système modulaire - composants, face

- 250V
- avec connexion à vis
- avec lentille pour indication d'état

Face 3xT23 pour indicateur d'état, ultra blanc	36 mm	1	WH20648300H	378 613 003
Face 3xT23 pour indicateur d'état, gris clair	36 mm	1	WH20648303H	378 613 033
Face 3xT23 pour indicateur d'état, anthracite	36 mm	1	WH20648304H	378 613 043
Face 3xT23 pour indicateur d'état, noir	36 mm	1	WH20648305H	378 613 953
Face 3xT23 pour indicateur d'état, beige	36 mm	1	WH20648307H	378 613 913
Face 3xT23 pour indicateur d'état, brun	36 mm	1	WH20648309H	378 613 993







WH20645700H

Système modulaire - composants, face

- 250V
- avec connexion à vis

Face 3xT23 séparé, ultra blanc	36 mm	1	WH20645700H	378 623 003
Face 3xT23 séparé, gris clair	36 mm	1	WH20645703H	378 623 033
Face 3xT23 séparé, anthracite	36 mm	1	WH20645704H	378 623 043
Face 3xT23 séparé, noir	36 mm	1	WH20645705H	378 623 953
Face 3xT23 séparé, beige	36 mm	1	WH20645707H	378 623 913
Face 3xT23 séparé, brun	36 mm	1	WH20645709H	378 623 993

	Désignation	Profondeur	Emb. N° de réf.	E-No
 <p>WH106253F</p>	<p>Système modulaire - composants, mécanisme</p> <p>- 10 A / 16 A, 250 V~</p> <p>2x type 13 / 2x type 23</p>	36 mm	1 WH106253F	657 043 793
	<hr/>			
 <p>WH106257F</p>	<p>Système modulaire - composants, mécanisme</p> <p>- 10 A / 16 A, 250 V~</p> <p>2x type 13 / 2x type 23 séparé</p>	36 mm	1 WH106257F	657 053 793
	<hr/>			
 <p>WH106453F</p>	<p>Système modulaire - composants, mécanisme</p> <p>- 10 A / 16 A, 250 V~</p> <p>3x type 13 / 3x type 23</p>	36 mm	1 WH106453F	657 083 793
	<hr/>			
 <p>WH106457F</p>	<p>Système modulaire - composants, mécanisme</p> <p>- 10 A / 16 A, 250 V~</p> <p>3x type 13 / 3x type 23 1x séparé</p>	36 mm	1 WH106457F	657 073 793

Désignation Profondeur Emb. N° de réf. E-No



WH20593200H

Système modulaire - composants, face

- 10 A, 400 V ~
- pour quickconnect connexion à enfichage et connexion à vis

Face T15, ultra blanc	37 mm	1	★ WH20593200H	378 821 003
Face T15, gris clair	37 mm	1	★ WH20593203H	378 821 033
Face T15, anthracite	37 mm	1	★ WH20593204H	378 821 043
Face T15, noir	37 mm	1	★ WH20593205H	378 821 953
Face T15, beige	37 mm	1	★ WH20593207H	378 821 913
Face T15, brun	37 mm	1	★ WH20593209H	378 821 993
Face T15, orange	37 mm	1	★ WH20593206H	378 821 963



WH20596200H

Système modulaire - composants, face

- 16 A 400 V~
- pour quickconnect connexion à enfichage et connexion à vis

Face T25, ultra blanc	37 mm	1	★ WH20596200H	378 823 003
Face T25, gris clair	37 mm	1	★ WH20596203H	378 823 033
Face T25, anthracite	37 mm	1	★ WH20596204H	378 823 043
Face T25, noir	37 mm	1	★ WH20596205H	378 823 953
Face T25, beige	37 mm	1	★ WH20596207H	378 823 913
Face T25, brun	37 mm	1	★ WH20596209H	378 823 993
Face T25, orange	37 mm	1	★ WH20596206H	378 823 963



WH105952F

Système modulaire - composants, mécanisme

- 10 A / 16 A, 400 V~

type15 / type25 / type23 avec connexion à vis	37 mm	1	★ WH105952F	641 372 003
---	-------	---	-------------	-------------



WH105962F

Système modulaire - composants, mécanisme

- 10A / 16A, 400V

type15 / type 25 quickconnect connexion à enfichag	41 mm	1	★ WH105962F	640 003 793
--	-------	---	-------------	-------------

Matière:

- Face et plaque de recouvrement en duroplast, sans halogène, antibactérien et résistant aux rayons UV et aux rayures
- Appareil en thermoplast

Raccordement:

quickconnect connexion à enfichage avec protection différentielle 30 mA

Indice de protection:

IP20

Normes:



certifié et contrôle de fabricatio



kallysto.line
complet 92 x 92 mm



kallysto.trend
complet 94 x 94 mm



kallysto.pro
complet 94 x 94 mm

Désignation








profondeur d'encastrement 39 mm

	Couleur	N° de réf.	E-No	N° de réf.	E-No	N° de réf.	E-No
Prises type 13 Sidos 10 A 250 V~ avec bornes enfichable avec protection diffé entielle		WH25600700C	750 000 008	WH26600700C	750 000 208	WH27600700C	750 000 408
		WH25600703C	750 000 038	WH26600703C	750 000 238	WH27600703C	750 000 438
		WH25600704C	750 000 048	WH26600704C	750 000 248	WH27600704C	750 000 448
		WH25600705C	750 000 058	WH26600705C	750 000 258	WH27600705C	750 000 458
		WH25600707C	750 000 018	WH26600707C	750 000 218	WH27600707C	750 000 418
		WH25600709C	750 000 098	WH26600709C	750 000 298	WH27600709C	750 000 498
Prises type 23 Sidos 16 A 250 V~ avec bornes enfichable avec protection diffé entielle		WH25600800C	750 020 008	WH26600800C	750 020 208	WH27600800C	750 020 408
		WH25600803C	750 020 038	WH26600803C	750 020 238	WH27600803C	750 020 438
		WH25600804C	750 020 048	WH26600804C	750 020 248	WH27600804C	750 020 448
		WH25600805C	750 020 058	WH26600805C	750 020 258	WH27600805C	750 020 458
		WH25600807C	750 020 018	WH26600807C	750 020 218	WH27600807C	750 020 418
		WH25600809C	750 020 098	WH26600809C	750 020 298	WH27600809C	750 020 498

Plaques de fixation, plaques de recouvrement et boîtiers pour système modulaire et combinaisons ▶ Page 256

Couleurs complémentaires de cadre ▶ Page 259
kallysto.art ▶ Page 292

Couleurs et codes:

ultra blanc, RAL 9010:  00
gris clair, RAL 7035:  03
anthrazite, RAL 7024:  04
noir, RAL 9005:  05
beige, S2010-Y30R:  07
brun, RAL 8014:  09
orange, RAL 2004:  06
(kallysto.line type 13,
rés. spéciaux, parallèle et)
Couleurs proche RAL
(beige proche NCS).



A encastrer
pour combinaisons 60 x 60 mm



A encastrer
mécanisme avec face 77 x 77 mm



Apparent
Boîtier 88 x 88 x 54 mm

N° de réf.	E-No	N° de réf.	E-No	N° de réf.	E-No
WH20600700A	750 006 003	WH20600700B	750 003 003	WH23600700Q	750 001 003
WH20600703A	750 006 033	WH20600703B	750 003 033	WH23600703Q	750 001 033
WH20600704A	750 006 043	WH20600704B	750 003 043	WH23600704Q	750 001 043
WH20600705A	750 006 953	WH20600705B	750 003 953	WH23600705Q	750 001 953
WH20600707A	750 006 913	WH20600707B	750 003 913	WH23600707Q	750 001 913
WH20600709A	750 006 993	WH20600709B	750 003 993	WH23600709Q	750 021 993
WH20600800A	750 026 003	WH20600800B	750 023 003	WH23600800Q	750 021 003
WH20600803A	750 026 033	WH20600803B	750 023 033	WH23600803Q	750 021 033
WH20600804A	750 026 043	WH20600804B	750 023 043	WH23600804Q	750 021 043
WH20600805A	750 026 953	WH20600805B	750 023 953	WH23600805Q	750 021 953
WH20600807A	750 026 913	WH20600807B	750 023 913	WH23600807Q	750 021 913
WH20600809A	750 026 993	WH20600809B	750 023 993	WH23600809Q	750 021 993

Désignation Profondeur Emb. N° de réf. E-No



WH20600700H

Système modulaire - composants, face

- Typ 13
- 10 A 250 V~
- avec bornes enfichable

Face Sidos T13, ultra blanc	39 mm	1	WH20600700H	378 047 003
Face Sidos T13, gris clair	39 mm	1	WH20600703H	378 047 033
Face Sidos T13, anthracite	39 mm	1	WH20600704H	378 047 043
Face Sidos T13, noir	39 mm	1	WH20600705H	378 047 953
Face Sidos T13, beige	39 mm	1	WH20600707H	378 047 913
Face Sidos T13, brun	39 mm	1	WH20600709H	378 047 993



WH20600800H

Système modulaire - composants, face

- Typ 23
- 16 A 250 V~
- avec bornes enfichable

Face Sidos T23, ultra blanc	39 mm	1	WH20600800H	378 048 003
Face Sidos T23, gris clair	39 mm	1	WH20600803H	378 048 033
Face Sidos T23, anthracite	39 mm	1	WH20600804H	378 048 043
Face Sidos T23, noir	39 mm	1	WH20600805H	378 048 953
Face Sidos T23, beige	39 mm	1	WH20600807H	378 048 913
Face Sidos T23, brun	39 mm	1	WH20600809H	378 048 993

Désignation	Profondeur	Emb.	N° de réf.	E-No
-------------	------------	------	------------	------



WH106007F

Système modulaire - composants, mécanisme

- avec bornes enfichable

Mécanisme type 13 avec protection diffé entielle	39 mm	1	WH106007F	750 013 793
--	-------	---	------------------	-------------



WH106008F

Système modulaire - composants, mécanisme

- avec bornes enfichable

Mécanisme type 23 avec protection diffé entielle	39 mm	1	WH106008F	750 033 793
--	-------	---	------------------	-------------

Matière:

- Face et plaque de recouvrement en duroplast, sans halogène, antibactérien et résistant aux rayons UV et aux rayures
- Appareil en thermoplast

Raccordement:

quickconnect connexion à enfichage

Indice de protection:

IP20

Normes:



certifié et contrôle de fabricatio



kallysto.line
complet 92 x 92 mm



kallysto.trend
complet 94 x 94 mm



kallysto.pro
complet 94 x 94 mm







Désignation

profondeur d'encastrement 40 mm

	Couleur	N° de réf.	E-No	N° de réf.	E-No	N° de réf.	E-No
Petites combinaisons avec prise type 13 10 A 250 V~ Interrupteur à poussoir schéma 3		WH25851100C	755 143 008	WH26851100C	755 143 208	WH27851100C	755 143 408
		WH25851103C	755 143 038	WH26851103C	755 143 238	WH27851103C	755 143 438
		WH25851104C	755 143 048	WH26851104C	755 143 248	WH27851104C	755 143 448
		WH25851105C	755 143 058	WH26851105C	755 143 258	WH27851105C	755 143 458
		WH25851107C	755 143 018	WH26851107C	755 143 218	WH27851107C	755 143 418
		WH25851109C	755 143 098	WH26851109C	755 143 298	WH27851109C	755 143 498
Petites combinaisons avec prise type 13 10 A 250 V~ Interrupteur à poussoir schéma 6		WH25861100C	755 151 008	WH26861100C	755 151 208	WH27861100C	755 151 408
		WH25861103C	755 151 038	WH26861103C	755 151 238	WH27861103C	755 151 438
		WH25861104C	755 151 048	WH26861104C	755 151 248	WH27861104C	755 151 448
		WH25861105C	755 151 058	WH26861105C	755 151 258	WH27861105C	755 151 458
		WH25861107C	755 151 018	WH26861107C	755 151 218	WH27861107C	755 151 418
		WH25861109C	755 151 098	WH26861109C	755 151 298	WH27861109C	755 151 498
Petites combinaisons a vec prise type 13 10 A 250 V~ Bouton-poussoir 1 pôle		WH25871100C	755 146 008	WH26871100C	755 146 208	WH27871100C	755 146 408
		WH25871103C	755 146 038	WH26871103C	755 146 238	WH27871103C	755 146 438
		WH25871104C	755 146 048	WH26871104C	755 146 248	WH27871104C	755 146 448
		WH25871105C	755 146 058	WH26871105C	755 146 258	WH27871105C	755 146 458
		WH25871107C	755 146 018	WH26871107C	755 146 218	WH27871107C	755 146 418
		WH25871109C	755 146 098	WH26871109C	755 146 298	WH27871109C	755 146 498
Petites combinaisons avec prise type 13 10 A 250 V~ avec sécurité enfant Interrupteur à poussoir schéma 3		WH25850100C	755 144 008	WH26850100C	755 144 208	WH27850100C	755 144 408
		WH25850103C	755 144 038	WH26850103C	755 144 238	WH27850103C	755 144 438
		WH25850104C	755 144 048	WH26850104C	755 144 248	WH27850104C	755 144 448
		WH25850105C	755 144 058	WH26850105C	755 144 258	WH27850105C	755 144 458
		WH25850107C	755 144 018	WH26850107C	755 144 218	WH27850107C	755 144 418
		WH25850109C	755 144 098	WH26850109C	755 144 298	WH27850109C	755 144 498
Petites combinaisons avec prise type 13 10 A 250 V~ avec sécurité enfant Interrupteur à poussoir schéma 6		WH25860100C	755 150 008	WH26860100C	755 150 208	WH27860100C	755 150 408
		WH25860103C	755 150 038	WH26860103C	755 150 238	WH27860103C	755 150 438
		WH25860104C	755 150 048	WH26860104C	755 150 248	WH27860104C	755 150 448
		WH25860105C	755 150 058	WH26860105C	755 150 258	WH27860105C	755 150 458
		WH25860107C	755 150 018	WH26860107C	755 150 218	WH27860107C	755 150 418
		WH25860109C	755 150 098	WH26860109C	755 150 298	WH27860109C	755 150 498
Petites combinaisons avec prise type 13 10 A 250 V~ avec sécurité enfant Bouton-poussoir 1 pôle		WH25870100C	755 148 008	WH26870100C	755 148 208	WH27870100C	755 148 408
		WH25870103C	755 148 038	WH26870103C	755 148 238	WH27870103C	755 148 438
		WH25870104C	755 148 048	WH26870104C	755 148 248	WH27870104C	755 148 448
		WH25870105C	755 148 058	WH26870105C	755 148 258	WH27870105C	755 148 458
		WH25870107C	755 148 018	WH26870107C	755 148 218	WH27870107C	755 148 418
		WH25870109C	755 148 098	WH26870109C	755 148 298	WH27870109C	755 148 498

Plaques de fixation, plaques de recouvrement et boîtiers pour système modulaire et combinaisons ▶ Page 256

Couleurs complémentaires de cadre ▶ Page 259
kallysto.art ▶ Page 292

Couleurs et codes:
 ultra blanc, RAL 9010:  00
 gris clair, RAL 7035:  03
 anthracite, RAL 7024:  04
 noir, RAL 9005:  05
 beige, S2010-Y30R:  07
 brun, RAL 8014:  09
 Couleurs proche RAL
 (beige proche NCS).

▶ Page 674



A encastrer
pour combinaisons 60 x 60 mm



A encastrer
mécanisme avec face 77 x 77 mm



Apparent
boîtier 88 x 88 x 54 mm

N° de réf.	E-No	N° de réf.	E-No	N° de réf.	E-No
WH20851100A	755 643 003	WH20851100B	755 243 003	WH23851100Q	609 153 003
WH20851103A	755 643 033	WH20851103B	755 243 033	WH23851103Q	609 153 033
WH20851104A	755 643 043	WH20851104B	755 243 043	WH23851104Q	609 153 043
WH20851105A	755 643 953	WH20851105B	755 243 953	WH23851105Q	609 153 953
WH20851107A	755 643 913	WH20851107B	755 243 913	WH23851107Q	609 153 913
WH20851109A	755 643 993	WH20851109B	755 243 993	WH23851109Q	609 153 993
WH20861100A	755 651 003	WH20861100B	755 251 003	WH23861100Q	609 150 003
WH20861103A	755 651 033	WH20861103B	755 251 033	WH23861103Q	609 150 033
WH20861104A	755 651 043	WH20861104B	755 251 043	WH23861104Q	609 150 043
WH20861105A	755 651 953	WH20861105B	755 251 953	WH23861105Q	609 150 953
WH20861107A	755 651 913	WH20861107B	755 251 913	WH23861107Q	609 150 913
WH20861109A	755 651 993	WH20861109B	755 251 993	WH23861109Q	609 150 993
WH20871100A	755 646 003	WH20871100B	755 246 003	WH23871100Q	609 074 003
WH20871103A	755 646 033	WH20871103B	755 246 033	WH23871103Q	609 074 033
WH20871104A	755 646 043	WH20871104B	755 246 043	WH23871104Q	609 074 043
WH20871105A	755 646 953	WH20871105B	755 246 953	WH23871105Q	609 074 953
WH20871107A	755 646 913	WH20871107B	755 246 913	WH23871107Q	609 074 913
WH20871109A	755 646 993	WH20871109B	755 246 993	WH23871109Q	609 074 993
WH20850100A	755 644 003	WH20850100B	755 244 003	WH23850100Q	609 353 003
WH20850103A	755 644 033	WH20850103B	755 244 033	WH23850103Q	609 353 033
WH20850104A	755 644 043	WH20850104B	755 244 043	WH23850104Q	609 353 043
WH20850105A	755 644 953	WH20850105B	755 244 953	WH23850105Q	609 353 953
WH20850107A	755 644 913	WH20850107B	755 244 913	WH23850107Q	609 353 913
WH20850109A	755 644 993	WH20850109B	755 244 993	WH23850109Q	609 353 993
WH20860100A	755 650 003	WH20860100B	755 250 003	WH23860100Q	609 350 003
WH20860103A	755 650 033	WH20860103B	755 250 033	WH23860103Q	609 350 033
WH20860104A	755 650 043	WH20860104B	755 250 043	WH23860104Q	609 350 043
WH20860105A	755 650 953	WH20860105B	755 250 953	WH23860105Q	609 350 953
WH20860107A	755 650 913	WH20860107B	755 250 913	WH23860107Q	609 350 913
WH20860109A	755 650 993	WH20860109B	755 250 993	WH23860109Q	609 350 993
WH20870100A	755 648 003	WH20870100B	755 248 003	WH23870100Q	609 274 003
WH20870103A	755 648 033	WH20870103B	755 248 033	WH23870103Q	609 274 033
WH20870104A	755 648 043	WH20870104B	755 248 043	WH23870104Q	609 274 043
WH20870105A	755 648 953	WH20870105B	755 248 953	WH23870105Q	609 274 953
WH20870107A	755 648 913	WH20870107B	755 248 913	WH23870107Q	609 274 913
WH20870109A	755 648 993	WH20870109B	755 248 993	WH23870109Q	609 274 993

Matière:

- Face et plaque de recouvrement en duroplast, sans halogène, antibactérien et résistant aux rayons UV et aux rayures
- Appareil en thermoplast

Raccordement:

quickconnect connexion à enfichage

Indice de protection:

IP20

Normes:



certifié et contrôle de fabricatio



kallysto.line
complet 92 x 92 mm



kallysto.trend
complet 94 x 94 mm



kallysto.pro
complet 94 x 94 mm







Désignation

profondeur d'encastrement 40 mm

	Couleur	N° de réf.	E-No	N° de réf.	E-No	N° de réf.	E-No
Petites combinaisons avec prise type 13		WH25841100C	755 141 008	WH26841100C	755 141 208	WH27841100C	755 141 408
		WH25841103C	755 141 038	WH26841103C	755 141 238	WH27841103C	755 141 438
		WH25841104C	755 141 048	WH26841104C	755 141 248	WH27841104C	755 141 448
		WH25841105C	755 141 058	WH26841105C	755 141 258	WH27841105C	755 141 458
		WH25841107C	755 141 018	WH26841107C	755 141 218	WH27841107C	755 141 418
		WH25841109C	755 141 098	WH26841109C	755 141 298	WH27841109C	755 141 498
Petites combinaisons avec prise type 13 10 A 250 V~ Interrupteur à poussoir schéma 3 + bouton-poussoir		WH25891100C	755 343 008	WH26891100C	755 343 208	WH27891100C	755 343 408
		WH25891103C	755 343 038	WH26891103C	755 343 238	WH27891103C	755 343 438
		WH25891104C	755 343 048	WH26891104C	755 343 248	WH27891104C	755 343 448
		WH25891105C	755 343 058	WH26891105C	755 343 258	WH27891105C	755 343 458
		WH25891107C	755 343 018	WH26891107C	755 343 218	WH27891107C	755 343 418
		WH25891109C	755 343 098	WH26891109C	755 343 298	WH27891109C	755 343 498
Petites combinaisons avec prise type 13 10 A 250 V~ 2 boutons-poussoirs		WH25881100C	755 147 008	WH26881100C	755 147 208	WH27881100C	755 147 408
		WH25881103C	755 147 038	WH26881103C	755 147 238	WH27881103C	755 147 438
		WH25881104C	755 147 048	WH26881104C	755 147 248	WH27881104C	755 147 448
		WH25881105C	755 147 058	WH26881105C	755 147 258	WH27881105C	755 147 458
		WH25881107C	755 147 018	WH26881107C	755 147 218	WH27881107C	755 147 418
		WH25881109C	755 147 098	WH26881109C	755 147 298	WH27881109C	755 147 498
Petites combinaisons avec prise type 13 10 A 250 V~ avec sécurité enfant Interrupteur à poussoir schéma 1 (3+3)		WH25840100C	755 142 008	WH26840100C	755 142 208	WH27840100C	755 142 408
		WH25840103C	755 142 038	WH26840103C	755 142 238	WH27840103C	755 142 438
		WH25840104C	755 142 048	WH26840104C	755 142 248	WH27840104C	755 142 448
		WH25840105C	755 142 058	WH26840105C	755 142 258	WH27840105C	755 142 458
		WH25840107C	755 142 018	WH26840107C	755 142 218	WH27840107C	755 142 418
		WH25840109C	755 142 098	WH26840109C	755 142 298	WH27840109C	755 142 498
Petites combinaisons avec prise type 13 10 A 250 V~ avec sécurité enfant Interrupteur à poussoir schéma 3 + bouton-poussoir		WH25890100C	755 344 008	WH26890100C	755 344 208	WH27890100C	755 344 408
		WH25890103C	755 344 038	WH26890103C	755 344 238	WH27890103C	755 344 438
		WH25890104C	755 344 048	WH26890104C	755 344 248	WH27890104C	755 344 448
		WH25890105C	755 344 058	WH26890105C	755 344 258	WH27890105C	755 344 458
		WH25890107C	755 344 018	WH26890107C	755 344 218	WH27890107C	755 344 418
		WH25890109C	755 344 098	WH26890109C	755 344 298	WH27890109C	755 344 498
Petites combinaisons avec prise type 13 10 A 250 V~ avec sécurité enfant 2 boutons-poussoirs		WH25880100C	755 149 008	WH26880100C	755 149 208	WH27880100C	755 149 408
		WH25880103C	755 149 038	WH26880103C	755 149 238	WH27880103C	755 149 438
		WH25880104C	755 149 048	WH26880104C	755 149 248	WH27880104C	755 149 448
		WH25880105C	755 149 058	WH26880105C	755 149 258	WH27880105C	755 149 458
		WH25880107C	755 149 018	WH26880107C	755 149 218	WH27880107C	755 149 418
		WH25880109C	755 149 098	WH26880109C	755 149 298	WH27880109C	755 149 498

Plaques de fixation, plaques de recouvrement et boîtiers pour système modulaire et combinaisons ► Page 256

Couleurs complémentaires de cadre ► Page 259
kallysto.art ► Page 292

Couleurs et codes:
 ultra blanc, RAL 9010:  00
 gris clair, RAL 7035:  03
 anthracite, RAL 7024:  04
 noir, RAL 9005:  05
 beige, S2010-Y30R:  07
 brun, RAL 8014:  09
 Couleurs proche RAL
 (beige proche NCS).

► Page 674



A encastrer
pour combinaisons 60 x 60 mm



A encastrer
mécanisme avec face 77 x 77 mm



Apparent
boîtier 88 x 88 x 54 mm

N° de réf.	E-No	N° de réf.	E-No	N° de réf.	E-No
WH20841100A	755 641 003	WH20841100B	755 241 003	WH23841100Q	609 151 003
WH20841103A	755 641 033	WH20841103B	755 241 033	WH23841103Q	609 151 033
WH20841104A	755 641 043	WH20841104B	755 241 043	WH23841104Q	609 151 043
WH20841105A	755 641 953	WH20841105B	755 241 953	WH23841105Q	609 151 953
WH20841107A	755 641 913	WH20841107B	755 241 913	WH23841107Q	609 151 913
WH20841109A	755 641 993	WH20841109B	755 241 993	WH23841109Q	609 151 993
WH20891100A	755 543 003	WH20891100B	755 443 003	WH23891100Q	609 156 003
WH20891103A	755 543 033	WH20891103B	755 443 033	WH23891103Q	609 156 033
WH20891104A	755 543 043	WH20891104B	755 443 043	WH23891104Q	609 156 043
WH20891105A	755 543 953	WH20891105B	755 443 953	WH23891105Q	609 156 953
WH20891107A	755 543 913	WH20891107B	755 443 913	WH23891107Q	609 156 913
WH20891109A	755 543 993	WH20891109B	755 443 993	WH23891109Q	609 156 993
WH20881100A	755 647 003	WH20881100B	755 247 003	WH23881100Q	609 078 003
WH20881103A	755 647 033	WH20881103B	755 247 033	WH23881103Q	609 078 033
WH20881104A	755 647 043	WH20881104B	755 247 043	WH23881104Q	609 078 043
WH20881105A	755 647 953	WH20881105B	755 247 953	WH23881105Q	609 078 953
WH20881107A	755 647 913	WH20881107B	755 247 913	WH23881107Q	609 078 913
WH20881109A	755 647 993	WH20881109B	755 247 993	WH23881109Q	609 078 993
WH20840100A	755 642 003	WH20840100B	755 242 003	WH23840100Q	609 351 003
WH20840103A	755 642 033	WH20840103B	755 242 033	WH23840103Q	609 351 033
WH20840104A	755 642 043	WH20840104B	755 242 043	WH23840104Q	609 351 043
WH20840105A	755 642 953	WH20840105B	755 242 953	WH23840105Q	609 351 953
WH20840107A	755 642 913	WH20840107B	755 242 913	WH23840107Q	609 351 913
WH20840109A	755 642 993	WH20840109B	755 242 993	WH23840109Q	609 351 993
WH20890100A	755 544 003	WH20890100B	755 444 003	WH23890100Q	609 356 003
WH20890103A	755 544 033	WH20890103B	755 444 033	WH23890103Q	609 356 033
WH20890104A	755 544 043	WH20890104B	755 444 043	WH23890104Q	609 356 043
WH20890105A	755 544 953	WH20890105B	755 444 953	WH23890105Q	609 356 953
WH20890107A	755 544 913	WH20890107B	755 444 913	WH23890107Q	609 356 913
WH20890109A	755 544 993	WH20890109B	755 444 993	WH23890109Q	609 356 993
WH20880100A	755 649 003	WH20880100B	755 249 003	WH23880100Q	609 278 003
WH20880103A	755 649 033	WH20880103B	755 249 033	WH23880103Q	609 278 033
WH20880104A	755 649 043	WH20880104B	755 249 043	WH23880104Q	609 278 043
WH20880105A	755 649 953	WH20880105B	755 249 953	WH23880105Q	609 278 953
WH20880107A	755 649 913	WH20880107B	755 249 913	WH23880107Q	609 278 913
WH20880109A	755 649 993	WH20880109B	755 249 993	WH23880109Q	609 278 993



WH20851100H

Désignation Profondeur Emb. N° de réf. E-No

Système modulaire - composants, face

- Typ 13
- 10 A 250 V ~
- avec bornes enfichable

Face combi interrupteur T13, ultra blanc	40 mm	1	WH20851100H	378 348 003
Face combi interrupteur T13, gris clair	40 mm	1	WH20851103H	378 348 033
Face combi interrupteur T13, anthracite	40 mm	1	WH20851104H	378 348 043
Face combi interrupteur T13, noir	40 mm	1	WH20851105H	378 348 953
Face combi interrupteur T13, beige	40 mm	1	WH20851107H	378 348 913
Face combi interrupteur T13, brun	40 mm	1	WH20851109H	378 348 993



WH20850100H

Système modulaire - composants, face

- Typ 13
- 10 A 250 V ~
- avec bornes enfichable
- avec protection enfant

Face combi interrupteur T13 avec protection enfant, ultra blanc	40 mm	1	WH20850100H	378 346 003
Face combi interrupteur T13 avec protection enfant, gris clair	40 mm	1	WH20850103H	378 346 033
Face combi interrupteur T13 avec protection enfant, anthracite	40 mm	1	WH20850104H	378 346 043
Face combi interrupteur T13 avec protection enfant, noir	40 mm	1	WH20850105H	378 346 953
Face combi interrupteur T13 avec protection enfant, beige	40 mm	1	WH20850107H	378 346 913
Face combi interrupteur T13 avec protection enfant, brun	40 mm	1	WH20850109H	378 346 993



WH20841100H

Système modulaire - composants, face

- Typ 13
- 10 A 250 V ~
- avec bornes enfichables

Face interrupteur double T13, ultra blanc	40 mm	1	WH20841100H	378 343 003
Face interrupteur double T13, gris clair	40 mm	1	WH20841103H	378 343 033
Face interrupteur double T13, anthracite	40 mm	1	WH20841104H	378 343 043
Face interrupteur double T13, noir	40 mm	1	WH20841105H	378 343 953
Face interrupteur double T13, beige	40 mm	1	WH20841107H	378 343 913
Face interrupteur double T13, brun	40 mm	1	WH20841109H	378 343 993



WH20840100H

Système modulaire - composants, face

- Typ 13
- 10 A 250 V ~
- avec bornes enfichables
- avec protection enfant

Face interrupteur double T13 avec protection enfant, ultra blanc	40 mm	1	WH20840100H	378 340 003
Face interrupteur double T13 avec protection enfant, gris clair	40 mm	1	WH20840103H	378 340 033
Face interrupteur double T13 avec protection enfant, anthracite	40 mm	1	WH20840104H	378 340 043
Face interrupteur double T13 avec protection enfant, noir	40 mm	1	WH20840105H	378 340 953
Face interrupteur double T13 avec protection enfant, beige	40 mm	1	WH20840107H	378 340 913
Face interrupteur double T13 avec protection enfant, brun	40 mm	1	WH20840109H	378 340 993

Désignation Profondeur Emb. N° de réf. E-No



WH108501F

Système modulaire - composants, mécanisme

- avec bornes enfichable

Mécanisme Typ 13 schéma 3	40 mm	1	WH108501F	755 943 003
Mécanisme Typ 13 schéma 6	40 mm	1	WH108601F	755 669 003
Mécanisme Typ 13 Bouton-poussoir 1 pôle	40 mm	1	WH108701F	755 946 003



WH108401F

Système modulaire - composants, mécanisme

- avec bornes enfichable

Mécanisme Typ 13 schéma 1 (3+3)	40 mm	1	WH108401F	755 941 003
Mécanisme Typ 13 schéma 3 + Bouton-poussoir	40 mm	1	WH108901F	755 549 003
Mécanisme Typ 13 2 boutons-poussoirs	40 mm	1	WH108801F	755 947 003

Matière:

- Face et plaque de recouvrement en duroplast, sans halogène, antibactérien et résistant aux rayons UV et aux rayures
- Appareil en thermoplast
- Incl. Cartouche lumineuse LED jaune

Raccordement:

quickconnect connexion à enfichage

Indice de protection:

IP20

Normes:



certifié et contrôle de fabricatio



kallysto.line
complet 92 x 92 mm



kallysto.trend
complet 94 x 94 mm



kallysto.pro
complet 94 x 94 mm

Désignation

profondeur d'encastrement 40 mm

	Couleur	N° de réf.	E-No	N° de réf.	E-No	N° de réf.	E-No
Type 13 10 A 250 V~ Interrupteur à poussoir schéma 3, lumineux		WH25851200C	755 113 008	WH26851200C	755 113 208	WH27851200C	755 113 408
		WH25851203C	755 113 038	WH26851203C	755 113 238	WH27851203C	755 113 438
		WH25851204C	755 113 048	WH26851204C	755 113 248	WH27851204C	755 113 448
		WH25851205C	755 113 058	WH26851205C	755 113 258	WH27851205C	755 113 458
		WH25851207C	755 113 018	WH26851207C	755 113 218	WH27851207C	755 113 418
		WH25851209C	755 113 098	WH26851209C	755 113 298	WH27851209C	755 113 498
Type 13 10 A 250 V~ Interrupteur à poussoir schéma 6, lumineux		WH25861200C	755 119 008	WH26861200C	755 119 208	WH27861200C	755 119 408
		WH25861203C	755 119 038	WH26861203C	755 119 238	WH27861203C	755 119 438
		WH25861204C	755 119 048	WH26861204C	755 119 248	WH27861204C	755 119 448
		WH25861205C	755 119 058	WH26861205C	755 119 258	WH27861205C	755 119 458
		WH25861207C	755 119 018	WH26861207C	755 119 218	WH27861207C	755 119 418
		WH25861209C	755 119 098	WH26861209C	755 119 298	WH27861209C	755 119 498
Type 13 10 A 250 V~ Bouton-poussoir 1 pôle, lumineux		WH25871200C	755 116 008	WH26871200C	755 116 208	WH27871200C	755 116 408
		WH25871203C	755 116 038	WH26871203C	755 116 238	WH27871203C	755 116 438
		WH25871204C	755 116 048	WH26871204C	755 116 248	WH27871204C	755 116 448
		WH25871205C	755 116 058	WH26871205C	755 116 258	WH27871205C	755 116 458
		WH25871207C	755 116 018	WH26871207C	755 116 218	WH27871207C	755 116 418
		WH25871209C	755 116 098	WH26871209C	755 116 298	WH27871209C	755 116 498
Type 13 10 A 250 V~ avec sécurité enfant Interrupteur à poussoir schéma 3, lumineux		WH25850200C	755 114 008	WH26850200C	755 114 208	WH27850200C	755 114 408
		WH25850203C	755 114 038	WH26850203C	755 114 238	WH27850203C	755 114 438
		WH25850204C	755 114 048	WH26850204C	755 114 248	WH27850204C	755 114 448
		WH25850205C	755 114 058	WH26850205C	755 114 258	WH27850205C	755 114 458
		WH25850207C	755 114 018	WH26850207C	755 114 218	WH27850207C	755 114 418
		WH25850209C	755 114 098	WH26850209C	755 114 298	WH27850209C	755 114 498
Type 13 10 A 250 V~ avec sécurité enfant Interrupteur à poussoir schéma 6, lumineux		WH25860200C	755 118 008	WH26860200C	755 118 208	WH27860200C	755 118 408
		WH25860203C	755 118 038	WH26860203C	755 118 238	WH27860203C	755 118 438
		WH25860204C	755 118 048	WH26860204C	755 118 248	WH27860204C	755 118 448
		WH25860205C	755 118 058	WH26860205C	755 118 258	WH27860205C	755 118 458
		WH25860207C	755 118 018	WH26860207C	755 118 218	WH27860207C	755 118 418
		WH25860209C	755 118 098	WH26860209C	755 118 298	WH27860209C	755 118 498
Type 13 10 A 250 V~ avec sécurité enfant Bouton-poussoir 1 pôle, lumineux		WH25870200C	755 117 008	WH26870200C	755 117 208	WH27870200C	755 117 408
		WH25870203C	755 117 038	WH26870203C	755 117 238	WH27870203C	755 117 438
		WH25870204C	755 117 048	WH26870204C	755 117 248	WH27870204C	755 117 448
		WH25870205C	755 117 058	WH26870205C	755 117 258	WH27870205C	755 117 458
		WH25870207C	755 117 018	WH26870207C	755 117 218	WH27870207C	755 117 418
		WH25870209C	755 117 098	WH26870209C	755 117 298	WH27870209C	755 117 498

Plaques de fixation, plaques de recouvrement et boîtiers pour système modulaire et combinaisons ▶ Page 256

Couleurs complémentaires de cadre ▶ Page 259
kallysto.art ▶ Page 292

Cartouches lumineuses LED ▶ Page 34

Couleurs et codes:

- ultra blanc, RAL 9010: 00
 - gris clair, RAL 7035: 03
 - anthracite, RAL 7024: 04
 - noir, RAL 9005: 05
 - beige, S2010-Y30R: 07
 - brun, RAL 8014: 09
- Couleurs proche RAL
(beige proche NCS).

▶ Page 674



A encastrer
pour combinaisons 60 x 60 mm



A encastrer
mécanisme avec face 77 x 77 mm



Apparent
boîtier 88 x 88 x 64 mm

N° de réf.	E-No	N° de réf.	E-No	N° de réf.	E-No
WH20851200A	755 613 003	WH20851200B	755 213 003	WH23851200Q	609 066 003
WH20851203A	755 613 033	WH20851203B	755 213 033	WH23851203Q	609 066 033
WH20851204A	755 613 043	WH20851204B	755 213 043	WH23851204Q	609 066 043
WH20851205A	755 613 953	WH20851205B	755 213 953	WH23851205Q	609 066 953
WH20851207A	755 613 913	WH20851207B	755 213 913	WH23851207Q	609 066 913
WH20851209A	755 613 993	WH20851209B	755 213 993	WH23851209Q	609 066 993
WH20861200A	755 619 003	WH20861200B	755 219 003	WH23861200Q	609 067 003
WH20861203A	755 619 033	WH20861203B	755 219 033	WH23861203Q	609 067 033
WH20861204A	755 619 043	WH20861204B	755 219 043	WH23861204Q	609 067 043
WH20861205A	755 619 953	WH20861205B	755 219 953	WH23861205Q	609 067 953
WH20861207A	755 619 913	WH20861207B	755 219 913	WH23861207Q	609 067 913
WH20861209A	755 619 993	WH20861209B	755 219 993	WH23861209Q	609 067 993
WH20871200A	755 616 003	WH20871200B	755 216 003	WH23871200Q	609 068 003
WH20871203A	755 616 033	WH20871203B	755 216 033	WH23871203Q	609 068 033
WH20871204A	755 616 043	WH20871204B	755 216 043	WH23871204Q	609 068 043
WH20871205A	755 616 953	WH20871205B	755 216 953	WH23871205Q	609 068 953
WH20871207A	755 616 913	WH20871207B	755 216 913	WH23871207Q	609 068 913
WH20871209A	755 616 993	WH20871209B	755 216 993	WH23871209Q	609 068 993
WH20850200A	755 614 003	WH20850200B	755 214 003	WH23850200Q	609 363 003
WH20850203A	755 614 033	WH20850203B	755 214 033	WH23850203Q	609 363 033
WH20850204A	755 614 043	WH20850204B	755 214 043	WH23850204Q	609 363 043
WH20850205A	755 614 953	WH20850205B	755 214 953	WH23850205Q	609 363 953
WH20850207A	755 614 913	WH20850207B	755 214 913	WH23850207Q	609 363 913
WH20850209A	755 614 993	WH20850209B	755 214 993	WH23850209Q	609 363 993
WH20860200A	755 618 003	WH20860200B	755 218 003	WH23860200Q	609 365 003
WH20860203A	755 618 033	WH20860203B	755 218 033	WH23860203Q	609 365 033
WH20860204A	755 618 043	WH20860204B	755 218 043	WH23860204Q	609 365 043
WH20860205A	755 618 953	WH20860205B	755 218 953	WH23860205Q	609 365 953
WH20860207A	755 618 913	WH20860207B	755 218 913	WH23860207Q	609 365 913
WH20860209A	755 618 993	WH20860209B	755 218 993	WH23860209Q	609 365 993
WH20870200A	755 617 003	WH20870200B	755 217 003	WH23870200Q	609 268 003
WH20870203A	755 617 033	WH20870203B	755 217 033	WH23870203Q	609 268 033
WH20870204A	755 617 043	WH20870204B	755 217 043	WH23870204Q	609 268 043
WH20870205A	755 617 953	WH20870205B	755 217 953	WH23870205Q	609 268 953
WH20870207A	755 617 913	WH20870207B	755 217 913	WH23870207Q	609 268 913
WH20870209A	755 617 993	WH20870209B	755 217 993	WH23870209Q	609 268 993

Matière:

- Face et plaque de recouvrement en duroplast, sans halogène, antibactérien et résistant aux rayons UV et aux rayures
- Appareil en thermoplast
- Incl. Cartouche lumineuse LED jaune

Raccordement:

quickconnect connexion à enfichage

Indice de protection:

IP20

Normes:



certifié et contrôle de fabricatio



Désignation
profondeur d'encastrement 40 mm

kallysto.line
complet 92 x 92 mm



kallysto.trend
complet 94 x 94 mm



kallysto.pro
complet 94 x 94 mm

	Couleur	N° de réf.	E-No	N° de réf.	E-No	N° de réf.	E-No
Type 13 10 A 250 V~ Interrupteur à poussoir schéma 1 (3+3), 2x lumineux		WH25841200C	755 153 008	WH26841200C	755 153 208	WH27841200C	755 153 408
		WH25841203C	755 153 038	WH26841203C	755 153 238	WH27841203C	755 153 438
		WH25841204C	755 153 048	WH26841204C	755 153 248	WH27841204C	755 153 448
		WH25841205C	755 153 058	WH26841205C	755 153 258	WH27841205C	755 153 458
		WH25841207C	755 153 018	WH26841207C	755 153 218	WH27841207C	755 153 418
		WH25841209C	755 153 098	WH26841209C	755 153 298	WH27841209C	755 153 498
Type 13 10 A 250 V~ Interrupteur à poussoir schéma 3 + bouton-poussoir, 2x lumineux		WH25891200C	755 155 008	WH26891200C	755 155 208	WH27891200C	755 155 408
		WH25891203C	755 155 038	WH26891203C	755 155 238	WH27891203C	755 155 438
		WH25891204C	755 155 048	WH26891204C	755 155 248	WH27891204C	755 155 448
		WH25891205C	755 155 058	WH26891205C	755 155 258	WH27891205C	755 155 458
		WH25891207C	755 155 018	WH26891207C	755 155 218	WH27891207C	755 155 418
		WH25891209C	755 155 098	WH26891209C	755 155 298	WH27891209C	755 155 498
Type 13 10 A 250 V~ 2 boutons-poussoirs, 2x lumineux		WH25881200C	755 156 008	WH26881200C	755 156 208	WH27881200C	755 156 408
		WH25881203C	755 156 038	WH26881203C	755 156 238	WH27881203C	755 156 438
		WH25881204C	755 156 048	WH26881204C	755 156 248	WH27881204C	755 156 448
		WH25881205C	755 156 058	WH26881205C	755 156 258	WH27881205C	755 156 458
		WH25881207C	755 156 018	WH26881207C	755 156 218	WH27881207C	755 156 418
		WH25881209C	755 156 098	WH26881209C	755 156 298	WH27881209C	755 156 498
Type 13 10 A 250 V~ avec sécurité enfant Interrupteur à poussoir schéma 1 (3+3), 2x lumineux		WH25840200C	755 152 008	WH26840200C	755 152 208	WH27840200C	755 152 408
		WH25840203C	755 152 038	WH26840203C	755 152 238	WH27840203C	755 152 438
		WH25840204C	755 152 048	WH26840204C	755 152 248	WH27840204C	755 152 448
		WH25840205C	755 152 058	WH26840205C	755 152 258	WH27840205C	755 152 458
		WH25840207C	755 152 018	WH26840207C	755 152 218	WH27840207C	755 152 418
		WH25840209C	755 152 098	WH26840209C	755 152 298	WH27840209C	755 152 498
Type 13 10 A 250 V~ avec sécurité enfant Interrupteur à poussoir schéma 3 + bouton-poussoir, 2x lumineux		WH25890200C	755 145 008	WH26890200C	755 145 208	WH27890200C	755 145 408
		WH25890203C	755 145 038	WH26890203C	755 145 238	WH27890203C	755 145 438
		WH25890204C	755 145 048	WH26890204C	755 145 248	WH27890204C	755 145 448
		WH25890205C	755 145 058	WH26890205C	755 145 258	WH27890205C	755 145 458
		WH25890207C	755 145 018	WH26890207C	755 145 218	WH27890207C	755 145 418
		WH25890209C	755 145 098	WH26890209C	755 145 298	WH27890209C	755 145 498
Type 13 10 A 250 V~ avec sécurité enfant 2 boutons-poussoirs, 2x lumineux		WH25880200C	755 158 008	WH26880200C	755 158 208	WH27880200C	755 158 408
		WH25880203C	755 158 038	WH26880203C	755 158 238	WH27880203C	755 158 438
		WH25880204C	755 158 048	WH26880204C	755 158 248	WH27880204C	755 158 448
		WH25880205C	755 158 058	WH26880205C	755 158 258	WH27880205C	755 158 458
		WH25880207C	755 158 018	WH26880207C	755 158 218	WH27880207C	755 158 418
		WH25880209C	755 158 098	WH26880209C	755 158 298	WH27880209C	755 158 498

Plaques de fixation, plaques de recouvrement et boîtiers pour système modulaire et combinaisons ▶ Page 256

Couleurs complémentaires de cadre ▶ Page 259
kallysto.art ▶ Page 292

Cartouches lumineuses LED ▶ Page 34

Couleurs et codes:

- ultra blanc, RAL 9010: 00
 - gris clair, RAL 7035: 03
 - anthracite, RAL 7024: 04
 - noir, RAL 9005: 05
 - beige, S2010-Y30R: 07
 - brun, RAL 8014: 09
- Couleurs proche RAL
(beige proche NCS).

▶ Page 674



A encastrer
pour combinaisons 60 x 60 mm



A encastrer
mécanisme avec face 77 x 77 mm



Apparent
boîtier 88 x 88 x 64 mm

N° de réf.	E-No	N° de réf.	E-No	N° de réf.	E-No
WH20841200A	755 653 003	WH20841200B	755 253 003	WH23841200Q	609 152 003
WH20841203A	755 653 033	WH20841203B	755 253 033	WH23841203Q	609 152 033
WH20841204A	755 653 043	WH20841204B	755 253 043	WH23841204Q	609 152 043
WH20841205A	755 653 953	WH20841205B	755 253 953	WH23841205Q	609 152 953
WH20841207A	755 653 913	WH20841207B	755 253 913	WH23841207Q	609 152 913
WH20841209A	755 653 993	WH20841209B	755 253 993	WH23841209Q	609 152 993
WH20891200A	755 655 003	WH20891200B	755 255 003	WH23891200Q	609 157 003
WH20891203A	755 655 033	WH20891203B	755 255 033	WH23891203Q	609 157 033
WH20891204A	755 655 043	WH20891204B	755 255 043	WH23891204Q	609 157 043
WH20891205A	755 655 953	WH20891205B	755 255 953	WH23891205Q	609 157 953
WH20891207A	755 655 913	WH20891207B	755 255 913	WH23891207Q	609 157 913
WH20891209A	755 655 993	WH20891209B	755 255 993	WH23891209Q	609 157 993
WH20881200A	755 656 003	WH20881200B	755 256 003	WH23881200Q	609 075 003
WH20881203A	755 656 033	WH20881203B	755 256 033	WH23881203Q	609 075 033
WH20881204A	755 656 043	WH20881204B	755 256 043	WH23881204Q	609 075 043
WH20881205A	755 656 953	WH20881205B	755 256 953	WH23881205Q	609 075 953
WH20881207A	755 656 913	WH20881207B	755 256 913	WH23881207Q	609 075 913
WH20881209A	755 656 993	WH20881209B	755 256 993	WH23881209Q	609 075 993
WH20840200A	755 652 003	WH20840200B	755 252 003	WH23840200Q	609 352 003
WH20840203A	755 652 033	WH20840203B	755 252 033	WH23840203Q	609 352 033
WH20840204A	755 652 043	WH20840204B	755 252 043	WH23840204Q	609 352 043
WH20840205A	755 652 953	WH20840205B	755 252 953	WH23840205Q	609 352 953
WH20840207A	755 652 913	WH20840207B	755 252 913	WH23840207Q	609 352 913
WH20840209A	755 652 993	WH20840209B	755 252 993	WH23840209Q	609 352 993
WH20840200A	755 652 003	WH20890200B	755 245 003	WH23890200Q	609 357 003
WH20840203A	755 652 033	WH20890203B	755 245 033	WH23890203Q	609 357 033
WH20840204A	755 652 043	WH20890204B	755 245 043	WH23890204Q	609 357 043
WH20840205A	755 652 953	WH20890205B	755 245 953	WH23890205Q	609 357 953
WH20840207A	755 652 913	WH20890207B	755 245 913	WH23890207Q	609 357 913
WH20840209A	755 652 993	WH20890209B	755 245 993	WH23890209Q	609 357 993
WH20890200A	755 645 003	WH20880200B	755 258 003	WH23880200Q	609 275 003
WH20890203A	755 645 033	WH20880203B	755 258 033	WH23880203Q	609 275 033
WH20890204A	755 645 043	WH20880204B	755 258 043	WH23880204Q	609 275 043
WH20890205A	755 645 953	WH20880205B	755 258 953	WH23880205Q	609 275 953
WH20890207A	755 645 913	WH20880207B	755 258 913	WH23880207Q	609 275 913
WH20890209A	755 645 993	WH20880209B	755 258 993	WH23880209Q	609 275 993



WH20851200H

Désignation Profondeur Emb. N° de réf. E-No

Système modulaire - composants, face

- Type 13
- 10 A 250 V ~
- avec bornes enfichables
- lumineux

Face combinaisons 1x lumineux, ultra blanc	40 mm	1	WH20851200H	378 349 003
Face combinaisons 1x lumineux, gris clair	40 mm	1	WH20851203H	378 349 033
Face combinaisons 1x lumineux, anthracite	40 mm	1	WH20851204H	378 349 043
Face combinaisons 1x lumineux, noir	40 mm	1	WH20851205H	378 349 953
Face combinaisons 1x lumineux, beige	40 mm	1	WH20851207H	378 349 913
Face combinaisons 1x lumineux, brun	40 mm	1	WH20851209H	378 349 993



WH20850200H

Système modulaire - composants, face

- Type 13
- 10 A 250 V ~
- avec bornes enfichables
- avec sécurité enfant
- lumineux

Face combi. 1x lumin., avec sécurité enfant, ultra blanc	40 mm	1	WH20850200H	378 347 003
Face combi. 1x lumin., avec sécurité enfant, gris clair	40 mm	1	WH20850203H	378 347 033
Face combi. 1x lumin., avec sécurité enfant, anthracite	40 mm	1	WH20850204H	378 347 043
Face combi. 1x lumin., avec sécurité enfant, noir	40 mm	1	WH20850205H	378 347 953
Face combi. 1x lumin., avec sécurité enfant, beige	40 mm	1	WH20850207H	378 347 913
Face combi. 1x lumin., avec sécurité enfant, brun	40 mm	1	WH20850209H	378 347 993



WH20841200H

Système modulaire - composants, face

- Type 13
- 10 A 250 V ~
- avec bornes enfichables
- 2x lumineux

Face combinaisons 2x lumineux, ultra blanc	40 mm	1	WH20841200H	378 344 003
Face combinaisons 2x lumineux, gris clair	40 mm	1	WH20841203H	378 344 033
Face combinaisons 2x lumineux, anthracite	40 mm	1	WH20841204H	378 344 043
Face combinaisons 2x lumineux, noir	40 mm	1	WH20841205H	378 344 953
Face combinaisons 2x lumineux, beige	40 mm	1	WH20841207H	378 344 913
Face combinaisons 2x lumineux, brun	40 mm	1	WH20841209H	378 344 993



WH20840200H

Système modulaire - composants, face

- Type 13
- 10 A 250 V ~
- avec bornes enfichables
- avec sécurité enfant
- 2x lumineux

Face combi. 2x lumin., avec sécurité enfant, ultra blanc	40 mm	1	WH20840200H	378 341 003
Face combi. 2x lumin., avec sécurité enfant, gris clair	40 mm	1	WH20840203H	378 341 033
Face combi. 2x lumin., avec sécurité enfant, anthracite	40 mm	1	WH20840204H	378 341 043
Face combi. 2x lumin., avec sécurité enfant, noir	40 mm	1	WH20840205H	378 341 953
Face combi. 2x lumin., avec sécurité enfant, beige	40 mm	1	WH20840207H	378 341 913
Face combi. 2x lumin., avec sécurité enfant, brun	40 mm	1	WH20840209H	378 341 993

Désignation Profondeur Emb. N° de réf. E-No



WH20841300H

Système modulaire - composants, face

- Type 13
- 10 A 250 V ~
- avec bornes enfichables
- 1x lumineux

Face combinaisons 1x lumineux, ultra blanc	40 mm	1	WH20841300H	378 345 003
Face combinaisons 1x lumineux, gris clair	40 mm	1	WH20841303H	378 345 033
Face combinaisons 1x lumineux, anthracite	40 mm	1	WH20841304H	378 345 043
Face combinaisons 1x lumineux, noir	40 mm	1	WH20841305H	378 345 953
Face combinaisons 1x lumineux, beige	40 mm	1	WH20841307H	378 345 913
Face combinaisons 1x lumineux, brun	40 mm	1	WH20841309H	378 345 993



WH20840300H

Système modulaire - composants, face

- Type 13
- 10 A 250 V ~
- avec bornes enfichables
- avec sécurité enfant
- 1x lumineux

Face combi. 1x lumin., avec sécurité enfant, ultra blanc	40 mm	1	WH20840300H	378 342 003
Face combi. 1x lumin., avec sécurité enfant, gris clair	40 mm	1	WH20840303H	378 342 033
Face combi. 1x lumin., avec sécurité enfant, anthracite	40 mm	1	WH20840304H	378 342 043
Face combi. 1x lumin., avec sécurité enfant, noir	40 mm	1	WH20840305H	378 342 953
Face combi. 1x lumin., avec sécurité enfant, beige	40 mm	1	WH20840307H	378 342 913
Face combi. 1x lumin., avec sécurité enfant, brun	40 mm	1	WH20840309H	378 342 993



WH108501F

Système modulaire - composants, mécanisme

- avec bornes enfichables
- 1x lumineux
- sans cartouche lumineuse

Mécanisme Type 13 schéma 3	40 mm	1	WH108501F	755 943 003
Mécanisme Type 13 schéma 6	40 mm	1	WH108601F	755 669 003
Mécanisme Type 13 bouton-poussoir 1 pôle	40 mm	1	WH108701F	755 946 003



WH108401F

Système modulaire - composants, mécanisme

- avec bornes enfichables
- 1x lumineux
- sans cartouche lumineuse

Mécanisme Type 13 schéma 1 (3+3)	40 mm	1	WH108401F	755 941 003
Mécanisme Type 13 schéma 3 + Bouton-poussoir	40 mm	1	WH108901F	755 549 003
Mécanisme Type 13 bouton-poussoir 2 pôles	40 mm	1	WH108801F	755 947 003

Matière:

- Face et plaque de recouvrement en duroplast, sans halogène, antibactérien et résistant aux rayons UV et aux rayures
- Appareil en thermoplast

Raccordement:

quickconnect connexion à enfichage

Indice de protection:

IP20

Normes:



certifié et contrôle de fabricatio

kallysto.line |
.trend | .pro



kallysto.line
complet
152 x 92 mm



kallysto.trend
complet
154 x 94 mm



kallysto.pro
complet
154 x 94 mm

Désignation







Combinaisons à encastrer,
grandeur I + I équipées

	Couleur	N° de réf.	E-No	N° de réf.	E-No	N° de réf.	E-No
2x1 vertical S3 + S3		WH25912000C	482 100 008	WH26912000C	482 100 208	WH27912000C	482 100 408
		WH25912003C	482 100 038	WH26912003C	482 100 238	WH27912003C	482 100 438
		WH25912004C	482 100 048	WH26912004C	482 100 248	WH27912004C	482 100 448
		WH25912005C	482 100 058	WH26912005C	482 100 258	WH27912005C	482 100 458
		WH25912007C	482 100 018	WH26912007C	482 100 218	WH27912007C	482 100 418
		WH25912009C	482 100 098	WH26912009C	482 100 298	WH27912009C	482 100 498
2x1 vertical S3 + T13		WH25912200C	482 126 008	WH26912200C	482 126 208	WH27912200C	482 126 408
		WH25912203C	482 126 038	WH26912203C	482 126 238	WH27912203C	482 126 438
		WH25912204C	482 126 048	WH26912204C	482 126 248	WH27912204C	482 126 448
		WH25912205C	482 126 058	WH26912205C	482 126 258	WH27912205C	482 126 458
		WH25912207C	482 126 018	WH26912207C	482 126 218	WH27912207C	482 126 418
		WH25912209C	482 126 098	WH26912209C	482 126 298	WH27912209C	482 126 498
2x1 vertical S3 + 3xT13		WH25912400C	482 130 008	WH26912400C	482 130 208	WH27912400C	482 130 408
		WH25912403C	482 130 038	WH26912403C	482 130 238	WH27912403C	482 130 438
		WH25912404C	482 130 048	WH26912404C	482 130 248	WH27912404C	482 130 448
		WH25912405C	482 130 058	WH26912405C	482 130 258	WH27912405C	482 130 458
		WH25912407C	482 130 018	WH26912407C	482 130 218	WH27912407C	482 130 418
		WH25912409C	482 130 098	WH26912409C	482 130 298	WH27912409C	482 130 498
1x2 horizontal S3 + 3xT13		WH25912700C	482 132 008	WH26912700C	482 132 208	WH27912700C	482 132 408
		WH25912703C	482 132 038	WH26912703C	482 132 238	WH27912703C	482 132 438
		WH25912704C	482 132 048	WH26912704C	482 132 248	WH27912704C	482 132 448
		WH25912705C	482 132 058	WH26912705C	482 132 258	WH27912705C	482 132 458
		WH25912707C	482 132 018	WH26912707C	482 132 218	WH27912707C	482 132 418
		WH25912709C	482 132 098	WH26912709C	482 132 298	WH27912709C	482 132 498
1x2 horizontal 3x T13 + S3		WH25916500C	482 133 008	WH26916500C	482 133 208	WH27916500C	482 133 408
		WH25916503C	482 133 038	WH26916503C	482 133 238	WH27916503C	482 133 438
		WH25916504C	482 133 048	WH26916504C	482 133 248	WH27916504C	482 133 448
		WH25916505C	482 133 058	WH26916505C	482 133 258	WH27916505C	482 133 458
		WH25916507C	482 133 018	WH26916507C	482 133 218	WH27916507C	482 133 418
		WH25916509C	482 133 098	WH26916509C	482 133 298	WH27916509C	482 133 498











































Plaques de fixation, plaques de recouvrement et boîtiers pour système modulaire et combinaisons ▶ Page 256

Couleurs complémentaires de cadre ▶ Page 259
kallysto.art ▶ Page 292

Couleurs et codes:

ultra blanc, RAL 9010:  00
gris clair, RAL 7035:  03
anthracite, RAL 7024:  04
noir, RAL 9005:  05
beige, S2010-Y30R:  07
brun, RAL 8014:  09
Couleurs proche RAL
(beige proche NCS).

▶ Page 674

Désignation Combinaisons à encastrer, grandeur I + I équipées	kallysto.line complet 152 x 92 mm		kallysto.trend complet 154 x 94 mm		kallysto.pro complet 154 x 94 mm		
	Couleur	N° de réf.	E-No	N° de réf.	E-No	N° de réf.	E-No
2x1 vertical S1 (3+3) + S3		 WH25912800C	482 101 008	WH26912800C	482 101 208	WH27912800C	482 101 408
		 WH25912803C	482 101 038	WH26912803C	482 101 238	WH27912803C	482 101 438
		 WH25912804C	482 101 048	WH26912804C	482 101 248	WH27912804C	482 101 448
		 WH25912805C	482 101 058	WH26912805C	482 101 258	WH27912805C	482 101 458
		 WH25912807C	482 101 018	WH26912807C	482 101 218	WH27912807C	482 101 418
		 WH25912809C	482 101 098	WH26912809C	482 101 298	WH27912809C	482 101 498
2x1 vertical S1 (3+3) + T13		 WH25913000C	482 127 008	WH26913000C	482 127 208	WH27913000C	482 127 408
		 WH25913003C	482 127 038	WH26913003C	482 127 238	WH27913003C	482 127 438
		 WH25913004C	482 127 048	WH26913004C	482 127 248	WH27913004C	482 127 448
		 WH25913005C	482 127 058	WH26913005C	482 127 258	WH27913005C	482 127 458
		 WH25913007C	482 127 018	WH26913007C	482 127 218	WH27913007C	482 127 418
		 WH25913009C	482 127 098	WH26913009C	482 127 298	WH27913009C	482 127 498
2x1 vertical S1 (3+3) + 3xT13		 WH25913200C	482 131 008	WH26913200C	482 131 208	WH27913200C	482 131 408
		 WH25913203C	482 131 038	WH26913203C	482 131 238	WH27913203C	482 131 438
		 WH25913204C	482 131 048	WH26913204C	482 131 248	WH27913204C	482 131 448
		 WH25913205C	482 131 058	WH26913205C	482 131 258	WH27913205C	482 131 458
		 WH25913207C	482 131 018	WH26913207C	482 131 218	WH27913207C	482 131 418
		 WH25913209C	482 131 098	WH26913209C	482 131 298	WH27913209C	482 131 498
2x1 vertical 2x Interrupteurs de stores		 WH25916000C	546 513 008	WH26916000C	546 513 208	WH27916000C	546 513 408
		 WH25916003C	546 513 038	WH26916003C	546 513 238	WH27916003C	546 513 438
		 WH25916004C	546 513 048	WH26916004C	546 513 248	WH27916004C	546 513 448
		 WH25916005C	546 513 058	WH26916005C	546 513 258	WH27916005C	546 513 458
		 WH25916007C	546 513 018	WH26916007C	546 513 218	WH27916007C	546 513 418
		 WH25916009C	546 513 098	WH26916009C	546 513 298	WH27916009C	546 513 498
2x1 vertical Interrupteurs de stores + S3		 WH25914900C	546 510 008	WH26914900C	546 510 208	WH27914900C	546 510 408
		 WH25914903C	546 510 038	WH26914903C	546 510 238	WH27914903C	546 510 438
		 WH25914904C	546 510 048	WH26914904C	546 510 248	WH27914904C	546 510 448
		 WH25914905C	546 510 058	WH26914905C	546 510 258	WH27914905C	546 510 458
		 WH25914907C	546 510 018	WH26914907C	546 510 218	WH27914907C	546 510 418
		 WH25914909C	546 510 098	WH26914909C	546 510 298	WH27914909C	546 510 498
2x1 vertical Interrupteurs de stores + S3/T13		 WH25915000C	546 511 008	WH26915000C	546 511 208	WH27915000C	546 511 408
		 WH25915003C	546 511 038	WH26915003C	546 511 238	WH27915003C	546 511 438
		 WH25915004C	546 511 048	WH26915004C	546 511 248	WH27915004C	546 511 448
		 WH25915005C	546 511 058	WH26915005C	546 511 258	WH27915005C	546 511 458
		 WH25915007C	546 511 018	WH26915007C	546 511 218	WH27915007C	546 511 418
		 WH25915009C	546 511 098	WH26915009C	546 511 298	WH27915009C	546 511 498

Matière:

- Face et plaque de recouvrement en duroplast, sans halogène, antibactérien et résistant aux rayons UV et aux rayures
- Appareil en thermoplast

Raccordement:

quickconnect connexion à enfichage

Indice de protection:

IP20

Normes:



certifié et contrôle de fabricatio

kallysto.line |
.trend | .pro



kallysto.line
complet
152 x 92 mm



kallysto.trend
complet
154 x 94 mm



kallysto.pro
complet
154 x 94 mm

Désignation







Combinaisons à encastrer,
grandeur I + I équipées

	Couleur	N° de réf.	E-No	N° de réf.	E-No	N° de réf.	E-No
2x1 vertical S3 + S3/T13		WH25912600C	482 128 008	WH26912600C	482 128 208	WH27912600C	482 128 408
		WH25912603C	482 128 038	WH26912603C	482 128 238	WH27912603C	482 128 438
		WH25912604C	482 128 048	WH26912604C	482 128 248	WH27912604C	482 128 448
		WH25912605C	482 128 058	WH26912605C	482 128 258	WH27912605C	482 128 458
		WH25912607C	482 128 018	WH26912607C	482 128 218	WH27912607C	482 128 418
		WH25912609C	482 128 098	WH26912609C	482 128 298	WH27912609C	482 128 498
2x1 vertical S1 (3+3) + S3/T13		WH25913400C	482 129 008	WH26913400C	482 129 208	WH27913400C	482 129 408
		WH25913403C	482 129 038	WH26913403C	482 129 238	WH27913403C	482 129 438
		WH25913404C	482 129 048	WH26913404C	482 129 248	WH27913404C	482 129 448
		WH25913405C	482 129 058	WH26913405C	482 129 258	WH27913405C	482 129 458
		WH25913407C	482 129 018	WH26913407C	482 129 218	WH27913407C	482 129 418
		WH25913409C	482 129 098	WH26913409C	482 129 298	WH27913409C	482 129 498
2x1 vertical S6 + T13		WH25915900C	482 136 008	WH26915900C	482 136 208	WH27915900C	482 136 408
		WH25915903C	482 136 038	WH26915903C	482 136 238	WH27915903C	482 136 438
		WH25915904C	482 136 048	WH26915904C	482 136 248	WH27915904C	482 136 448
		WH25915905C	482 136 058	WH26915905C	482 136 258	WH27915905C	482 136 458
		WH25915907C	482 136 018	WH26915907C	482 136 218	WH27915907C	482 136 418
		WH25915909C	482 136 098	WH26915909C	482 136 298	WH27915909C	482 136 498
2x1 vertical 2x Boutons- poussoirs		WH25915300C	482 140 008	WH26915300C	482 140 208	WH27915300C	482 140 408
		WH25915303C	482 140 038	WH26915303C	482 140 238	WH27915303C	482 140 438
		WH25915304C	482 140 048	WH26915304C	482 140 248	WH27915304C	482 140 448
		WH25915305C	482 140 058	WH26915305C	482 140 258	WH27915305C	482 140 458
		WH25915307C	482 140 018	WH26915307C	482 140 218	WH27915307C	482 140 418
		WH25915309C	482 140 098	WH26915309C	482 140 298	WH27915309C	482 140 498
2x1 vertical Boutons- poussoirs + T13		WH25915200C	482 138 008	WH26915200C	482 138 208	WH27915200C	482 138 408
		WH25915203C	482 138 038	WH26915203C	482 138 238	WH27915203C	482 138 438
		WH25915204C	482 138 048	WH26915204C	482 138 248	WH27915204C	482 138 448
		WH25915205C	482 138 058	WH26915205C	482 138 258	WH27915205C	482 138 458
		WH25915207C	482 138 018	WH26915207C	482 138 218	WH27915207C	482 138 418
		WH25915209C	482 138 098	WH26915209C	482 138 298	WH27915209C	482 138 498
2x1 vertical Boutons- poussoirs + 3x T13		WH25916100C	482 168 008	WH26916100C	482 168 208	WH27916100C	482 168 408
		WH25916103C	482 168 038	WH26916103C	482 168 238	WH27916103C	482 168 438
		WH25916104C	482 168 048	WH26916104C	482 168 248	WH27916104C	482 168 448
		WH25916105C	482 168 058	WH26916105C	482 168 258	WH27916105C	482 168 458
		WH25916107C	482 168 018	WH26916107C	482 168 218	WH27916107C	482 168 418
		WH25916109C	482 168 098	WH26916109C	482 168 298	WH27916109C	482 168 498

Plaques de fixation, plaques de recouvrement et boîtiers pour système modulaire et combinaisons ▶ Page 256

Couleurs complémentaires de cadre ▶ Page 259
kallysto.art ▶ Page 292

Couleurs et codes:

ultra blanc, RAL 9010:  00
gris clair, RAL 7035:  03
anthracite, RAL 7024:  04
noir, RAL 9005:  05
beige, S2010-Y30R:  07
brun, RAL 8014:  09
Couleurs proche RAL
(beige proche NCS).

kallysto.line |
.trend |.pro

▶ Page 674



kallysto.line
complet
152 x 92 mm



























kallysto.trend
complet
154 x 94 mm



kallysto.pro
complet
154 x 94 mm

Désignation

Combinaisons à encastrer,
grandeur I + I équipées

	Couleur	N° de réf.	E-No	N° de réf.	E-No	N° de réf.	E-No
2x1 vertical S3 + Boutons- poussoirs		WH25914700C	482 163 008	WH26914700C	482 163 208	WH27914700C	482 163 408
		WH25914703C	482 163 038	WH26914703C	482 163 238	WH27914703C	482 163 438
		WH25914704C	482 163 048	WH26914704C	482 163 248	WH27914704C	482 163 448
		WH25914705C	482 163 058	WH26914705C	482 163 258	WH27914705C	482 163 458
		WH25914707C	482 163 018	WH26914707C	482 163 218	WH27914707C	482 163 418
		WH25914709C	482 163 098	WH26914709C	482 163 298	WH27914709C	482 163 498
2x1 vertical Boutons- poussoirs + S3		WH25915400C	482 112 008	WH26915400C	482 112 208	WH27915400C	482 112 408
		WH25915403C	482 112 038	WH26915403C	482 112 238	WH27915403C	482 112 438
		WH25915404C	482 112 048	WH26915404C	482 112 248	WH27915404C	482 112 448
		WH25915405C	482 112 058	WH26915405C	482 112 258	WH27915405C	482 112 458
		WH25915407C	482 112 018	WH26915407C	482 112 218	WH27915407C	482 112 418
		WH25915409C	482 112 098	WH26915409C	482 112 298	WH27915409C	482 112 498
2x1 vertical Cache + Cache		WH25915100C	378 560 008	WH26915100C	378 560 208	WH27915100C	378 560 408
		WH25915103C	378 560 038	WH26915103C	378 560 238	WH27915103C	378 560 438
		WH25915104C	378 560 048	WH26915104C	378 560 248	WH27915104C	378 560 448
		WH25915105C	378 560 058	WH26915105C	378 560 258	WH27915105C	378 560 458
		WH25915107C	378 560 018	WH26915107C	378 560 218	WH27915107C	378 560 418
		WH25915109C	378 560 098	WH26915109C	378 560 298	WH27915109C	378 560 498
1x2 horizontal Cache + Cache		WH25917100C	378 557 008	WH26917100C	378 557 208	WH27917100C	378 557 408
		WH25917103C	378 557 038	WH26917103C	378 557 238	WH27917103C	378 557 438
		WH25917104C	378 557 048	WH26917104C	378 557 248	WH27917104C	378 557 448
		WH25917105C	378 557 058	WH26917105C	378 557 258	WH27917105C	378 557 458
		WH25917107C	378 557 018	WH26917107C	378 557 218	WH27917107C	378 557 418
		WH25917109C	378 557 098	WH26917109C	378 557 298	WH27917109C	378 557 498

Matière:

- Face et plaque de recouvrement en duroplast, sans halogène, antibactérien et résistant aux rayons UV et aux rayures
- Appareil en thermoplast

Raccordement:

quickconnect connexion à enfichage

Indice de protection:

IP20

Normes:



certifié et contrôle de fabricatio

kallysto.line |
.trend | .pro



kallysto.line
complet
152 x 92 mm



kallysto.trend
complet
154 x 94 mm



kallysto.pro
complet
154 x 94 mm

Désignation

Combinaisons à encastrer,
grandeur I + I avec emplacement
vide

	Couleur	N° de réf.	E-No	N° de réf.	E-No	N° de réf.	E-No
2x1 vertical, vide + S3		WH25913900C	551 103 008	WH26913900C	551 103 208	WH27913900C	551 103 408
		WH25913903C	551 103 038	WH26913903C	551 103 238	WH27913903C	551 103 438
		WH25913904C	551 103 048	WH26913904C	551 103 248	WH27913904C	551 103 448
		WH25913905C	551 103 058	WH26913905C	551 103 258	WH27913905C	551 103 458
		WH25913907C	551 103 018	WH26913907C	551 103 218	WH27913907C	551 103 418
		WH25913909C	551 103 098	WH26913909C	551 103 298	WH27913909C	551 103 498
2x1 vertical S3 + vide		WH25914800C	482 159 008	WH26914800C	482 159 208	WH27914800C	482 159 408
		WH25914803C	482 159 038	WH26914803C	482 159 238	WH27914803C	482 159 438
		WH25914804C	482 159 048	WH26914804C	482 159 248	WH27914804C	482 159 448
		WH25914805C	482 159 058	WH26914805C	482 159 258	WH27914805C	482 159 458
		WH25914807C	482 159 018	WH26914807C	482 159 218	WH27914807C	482 159 418
		WH25914809C	482 159 098	WH26914809C	482 159 298	WH27914809C	482 159 498
2x1 vertical, vide + T13		WH25914100C	556 103 008	WH26914100C	556 103 208	WH27914100C	556 103 408
		WH25914103C	556 103 038	WH26914103C	556 103 238	WH27914103C	556 103 438
		WH25914104C	556 103 048	WH26914104C	556 103 248	WH27914104C	556 103 448
		WH25914105C	556 103 058	WH26914105C	556 103 258	WH27914105C	556 103 458
		WH25914107C	556 103 018	WH26914107C	556 103 218	WH27914107C	556 103 418
		WH25914109C	556 103 098	WH26914109C	556 103 298	WH27914109C	556 103 498
2x1 vertical, vide + 3xT13		WH25914300C	657 116 008	WH26914300C	657 116 208	WH27914300C	657 116 408
		WH25914303C	657 116 038	WH26914303C	657 116 238	WH27914303C	657 116 438
		WH25914304C	657 116 048	WH26914304C	657 116 248	WH27914304C	657 116 448
		WH25914305C	657 116 058	WH26914305C	657 116 258	WH27914305C	657 116 458
		WH25914307C	657 116 018	WH26914307C	657 116 218	WH27914307C	657 116 418
		WH25914309C	657 116 098	WH26914309C	657 116 298	WH27914309C	657 116 498

Plaques de fixation, plaques de recouvrement et boîtiers pour système modulaire et combinaisons ▶ Page 256

Couleurs complémentaires de cadre ▶ Page 259
kallysto.art ▶ Page 292

Couleurs et codes:

- ultra blanc, RAL 9010: 00
 - gris clair, RAL 7035: 03
 - anthracite, RAL 7024: 04
 - noir, RAL 9005: 05
 - beige, S2010-Y30R: 07
 - brun, RAL 8014: 09
- Couleurs proche RAL
(beige proche NCS).

▶ Page 674

Désignation	Couleur	N° de réf.	E-No	kallysto.line		kallysto.trend		kallysto.pro	
				N° de réf.	E-No	N° de réf.	E-No	N° de réf.	E-No
2x1 vertical, vide + petite combinaison S3/T13		WH25914500C	556 133 008	WH26914500C	556 133 208	WH27914500C	556 133 408		
		WH25914503C	556 133 038	WH26914503C	556 133 238	WH27914503C	556 133 438		
		WH25914504C	556 133 048	WH26914504C	556 133 248	WH27914504C	556 133 448		
		WH25914505C	556 133 058	WH26914505C	556 133 258	WH27914505C	556 133 458		
		WH25914507C	556 133 018	WH26914507C	556 133 218	WH27914507C	556 133 418		
		WH25914509C	556 133 098	WH26914509C	556 133 298	WH27914509C	556 133 498		
2x1 vertical, vide + sonnerie		WH25914600C	482 106 008	WH26914600C	482 106 208	WH27914600C	482 106 408		
		WH25914603C	482 106 038	WH26914603C	482 106 238	WH27914603C	482 106 438		
		WH25914604C	482 106 048	WH26914604C	482 106 248	WH27914604C	482 106 448		
		WH25914605C	482 106 058	WH26914605C	482 106 258	WH27914605C	482 106 458		
		WH25914607C	482 106 018	WH26914607C	482 106 218	WH27914607C	482 106 418		
		WH25914609C	482 106 098	WH26914609C	482 106 298	WH27914609C	482 106 498		
1x2 horizontal, vide + vide		WH25916600C	657 128 008	WH26916600C	657 128 208	WH27916600C	657 128 408		
		WH25916603C	657 128 038	WH26916603C	657 128 238	WH27916603C	657 128 438		
		WH25916604C	657 128 048	WH26916604C	657 128 248	WH27916604C	657 128 448		
		WH25916605C	657 128 058	WH26916605C	657 128 258	WH27916605C	657 128 458		
		WH25916607C	657 128 018	WH26916607C	657 128 218	WH27916607C	657 128 418		
		WH25916609C	657 128 098	WH26916609C	657 128 298	WH27916609C	657 128 498		
1x2 horizontal, 3x T13S + vide		WH25916700C	657 129 008	WH26916700C	657 129 208	WH27916700C	657 129 408		
		WH25916703C	657 129 038	WH26916703C	657 129 238	WH27916703C	657 129 438		
		WH25916704C	657 129 048	WH26916704C	657 129 248	WH27916704C	657 129 448		
		WH25916705C	657 129 058	WH26916705C	657 129 258	WH27916705C	657 129 458		
		WH25916707C	657 129 018	WH26916707C	657 129 218	WH27916707C	657 129 418		
		WH25916709C	657 129 098	WH26916709C	657 129 298	WH27916709C	657 129 498		
1x2 horizontal, vide + 3x T13		WH25916800C	657 126 008	WH26916800C	657 126 208	WH27916800C	657 126 408		
		WH25916803C	657 126 038	WH26916803C	657 126 238	WH27916803C	657 126 438		
		WH25916804C	657 126 048	WH26916804C	657 126 248	WH27916804C	657 126 448		
		WH25916805C	657 126 058	WH26916805C	657 126 258	WH27916805C	657 126 458		
		WH25916807C	657 126 018	WH26916807C	657 126 218	WH27916807C	657 126 418		
		WH25916809C	657 126 098	WH26916809C	657 126 298	WH27916809C	657 126 498		
1x2 horizontal, vide + 3x T13S		WH25916900C	657 127 008	WH26916900C	657 127 208	WH27916900C	657 127 408		
		WH25916903C	657 127 038	WH26916903C	657 127 238	WH27916903C	657 127 438		
		WH25916904C	657 127 048	WH26916904C	657 127 248	WH27916904C	657 127 448		
		WH25916905C	657 127 058	WH26916905C	657 127 258	WH27916905C	657 127 458		
		WH25916907C	657 127 018	WH26916907C	657 127 218	WH27916907C	657 127 418		
		WH25916909C	657 127 098	WH26916909C	657 127 298	WH27916909C	657 127 498		

Plaques de fixation, plaques de recouvrement et boîtiers pour système modulaire et combinaisons ▶ Page 256

Couleurs complémentaires de cadre ▶ Page 259
kallysto.art ▶ Page 292

Couleurs et codes:

ultra blanc, RAL 9010: 00
gris clair, RAL 7035: 03
anthracite, RAL 7024: 04
noir, RAL 9005: 05
beige, S2010-Y30R: 07
brun, RAL 8014: 09
Couleurs proche RAL
(beige proche NCS).

▶ Page 674



kallysto.line
complet
152 x 92 mm



kallysto.trend
complet
154 x 94 mm



kallysto.pro
complet
154 x 94 mm

Désignation

Combinaisons à encastrer,
grandeur I + I équipées

	Couleur	N° de réf.	E-No	N° de réf.	E-No	N° de réf.	E-No
2x1 vertical T15 + T15 avec quickconnect connexion à enfichage		★ WH25917700C	640 090 008	★ WH26917700C	640 090 208	★ WH27917700C	640 090 408
		★ WH25917703C	640 090 038	★ WH26917703C	640 090 238	★ WH27917703C	640 090 438
		★ WH25917704C	640 090 048	★ WH26917704C	640 090 248	★ WH27917704C	640 090 448
		★ WH25917705C	640 090 058	★ WH26917705C	640 090 258	★ WH27917705C	640 090 458
		★ WH25917707C	640 090 018	★ WH26917707C	640 090 218	★ WH27917707C	640 090 418
		★ WH25917709C	640 090 098	★ WH26917709C	640 090 298	★ WH27917709C	640 090 498
2x1 vertical T25 + T25 avec quickconnect connexion à enfichage		★ WH25917800C	640 190 008	★ WH26917800C	640 190 208	★ WH27917800C	640 190 408
		★ WH25917803C	640 190 038	★ WH26917803C	640 190 238	★ WH27917803C	640 190 438
		★ WH25917804C	640 190 048	★ WH26917804C	640 190 248	★ WH27917804C	640 190 448
		★ WH25917805C	640 190 058	★ WH26917805C	640 190 258	★ WH27917805C	640 190 458
		★ WH25917807C	640 190 018	★ WH26917807C	640 190 218	★ WH27917807C	640 190 418
		★ WH25917809C	640 190 098	★ WH26917809C	640 190 298	★ WH27917809C	640 190 418
2x1 vertical T15 + T15 avec connexion à vis		WH25915700C	641 115 008	WH26915700C	641 115 208	WH27915700C	641 115 408
		WH25915703C	641 115 038	WH26915703C	641 115 238	WH27915703C	641 115 438
		WH25915704C	641 115 048	WH26915704C	641 115 248	WH27915704C	641 115 448
		WH25915705C	641 115 058	WH26915705C	641 115 258	WH27915705C	641 115 458
		WH25915707C	641 115 018	WH26915707C	641 115 218	WH27915707C	641 115 418
		WH25915709C	641 115 098	WH26915709C	641 115 298	WH27915709C	641 115 498
2x1 vertical T25 + T25 avec connexion à vis		WH25915800C	641 630 008	WH26915800C	641 630 208	WH27915800C	641 630 408
		WH25915803C	641 630 038	WH26915803C	641 630 238	WH27915803C	641 630 438
		WH25915804C	641 630 048	WH26915804C	641 630 248	WH27915804C	641 630 448
		WH25915805C	641 630 058	WH26915805C	641 630 258	WH27915805C	641 630 458
		WH25915807C	641 630 018	WH26915807C	641 630 218	WH27915807C	641 630 418
		WH25915809C	641 630 098	WH26915809C	641 630 298	WH27915809C	641 630 498

Matière:

- Face et plaque de recouvrement en duroplast, sans halogène, antibactérien et résistant aux rayons UV et aux rayures
- Appareil en thermoplast

Raccordement:

quickconnect connexion à enfichage

Indice de protection:

IP20

Normes:



certifié et contrôle de fabricatio



kallysto.line
complet
152 x 92 mm



kallysto.trend
complet
154 x 94 mm



kallysto.pro
complet
154 x 94 mm

Désignation

Combinaisons à encastrer,
grandeur I + I, équipées de prises
T13 / T23

	Couleur	N° de réf.	E-No	N° de réf.	E-No	N° de réf.	E-No
2x1 vertical T13 + T13		WH25915500C	657 113 008	WH26915500C	657 113 208	WH27915500C	657 113 408
		WH25915503C	657 113 038	WH26915503C	657 113 238	WH27915503C	657 113 438
		WH25915504C	657 113 048	WH26915504C	657 113 248	WH27915504C	657 113 448
		WH25915505C	657 113 058	WH26915505C	657 113 258	WH27915505C	657 113 458
		WH25915507C	657 113 018	WH26915507C	657 113 218	WH27915507C	657 113 418
		WH25915509C	657 113 098	WH26915509C	657 113 298	WH27915509C	657 113 498
2x1 vertical T23 + T23 avec bornes enfichables		WH25915600C	657 630 008	WH26915600C	657 630 208	WH27915600C	657 630 408
		WH25915603C	657 630 038	WH26915603C	657 630 238	WH27915603C	657 630 438
		WH25915604C	657 630 048	WH26915604C	657 630 248	WH27915604C	657 630 448
		WH25915605C	657 630 058	WH26915605C	657 630 258	WH27915605C	657 630 458
		WH25915607C	657 630 018	WH26915607C	657 630 218	WH27915607C	657 630 418
		WH25915609C	657 630 098	WH26915609C	657 630 298	WH27915609C	657 630 498
2x1 vertical T23 + T23 avec connexion à vis		WH25916200C	657 631 008	WH26916200C	657 631 208	WH27916200C	657 631 408
		WH25916203C	657 631 038	WH26916203C	657 631 238	WH27916203C	657 631 438
		WH25916204C	657 631 048	WH26916204C	657 631 248	WH27916204C	657 631 448
		WH25916205C	657 631 058	WH26916205C	657 631 258	WH27916205C	657 631 458
		WH25916207C	657 631 018	WH26916207C	657 631 218	WH27916207C	657 631 418
		WH25916209C	657 631 098	WH26916209C	657 631 298	WH27916209C	657 631 498
1x2 horizontal T13 + T13		WH25917000C	657 213 008	WH26917000C	657 213 208	WH27917000C	657 213 408
		WH25917003C	657 213 038	WH26917003C	657 213 238	WH27917003C	657 213 438
		WH25917004C	657 213 048	WH26917004C	657 213 248	WH27917004C	657 213 448
		WH25917005C	657 213 058	WH26917005C	657 213 258	WH27917005C	657 213 458
		WH25917007C	657 213 018	WH26917007C	657 213 218	WH27917007C	657 213 418
		WH25917009C	657 213 098	WH26917009C	657 213 298	WH27917009C	657 213 498
1x2 horizontal T23 + T23 avec bornes enfichables		WH25916300C	657 640 008	WH26916300C	657 640 208	WH27916300C	657 640 408
		WH25916303C	657 640 038	WH26916303C	657 640 238	WH27916303C	657 640 438
		WH25916304C	657 640 048	WH26916304C	657 640 248	WH27916304C	657 640 448
		WH25916305C	657 640 058	WH26916305C	657 640 258	WH27916305C	657 640 458
		WH25916307C	657 640 018	WH26916307C	657 640 218	WH27916307C	657 640 418
		WH25916309C	657 640 098	WH26916309C	657 640 298	WH27916309C	657 640 498
1x2 horizontal T23 + T23 avec connexion à vis		WH25916400C	657 641 008	WH26916400C	657 641 208	WH27916400C	657 641 408
		WH25916403C	657 641 038	WH26916403C	657 641 238	WH27916403C	657 641 438
		WH25916404C	657 641 048	WH26916404C	657 641 248	WH27916404C	657 641 448
		WH25916405C	657 641 058	WH26916405C	657 641 258	WH27916405C	657 641 458
		WH25916407C	657 641 018	WH26916407C	657 641 218	WH27916407C	657 641 418
		WH25916409C	657 641 098	WH26916409C	657 641 298	WH27916409C	657 641 498

Plaques de fixation, plaques de recouvrement et boîtiers pou système modulaire et combinaisons ▶ Page 256

Couleurs complémentaires de cadre ▶ Page 259
kallysto.art ▶ Page 292

Couleurs et codes:

ultra blanc, RAL 9010: 00
gris clair, RAL 7035: 03
anthracite, RAL 7024: 04
noir, RAL 9005: 05
beige, S2010-Y30R: 07
brun, RAL 8014: 09
Couleurs proche RAL
(beige proche NCS).

▶ Page 674



kallysto.line
complet
212 x 92 mm



kallysto.trend
complet
214 x 94 mm



kallysto.pro
complet
214 x 94 mm

Désignation

Combinaisons à encastrer,
grandeur I + I, équipées de prises
T13 / T23

	Couleur	N° de réf.	E-No	N° de réf.	E-No	N° de réf.	E-No
3x1 vertical 3x S3		WH25917200C	482 200 008	WH26917200C	482 200 208	WH27917200C	482 200 408
		WH25917203C	482 200 038	WH26917203C	482 200 238	WH27917203C	482 200 438
		WH25917204C	482 200 048	WH26917204C	482 200 248	WH27917204C	482 200 448
		WH25917205C	482 200 058	WH26917205C	482 200 258	WH27917205C	482 200 458
		WH25917207C	482 200 018	WH26917207C	482 200 218	WH27917207C	482 200 418
		WH25917209C	482 200 098	WH26917209C	482 200 298	WH27917209C	482 200 498
3x1 vertical S3 + S3 + T13		WH25917300C	482 226 008	WH26917300C	482 226 208	WH27917300C	482 226 408
		WH25917303C	482 226 038	WH26917303C	482 226 238	WH27917303C	482 226 438
		WH25917304C	482 226 048	WH26917304C	482 226 248	WH27917304C	482 226 448
		WH25917305C	482 226 058	WH26917305C	482 226 258	WH27917305C	482 226 458
		WH25917307C	482 226 018	WH26917307C	482 226 218	WH27917307C	482 226 418
		WH25917309C	482 226 098	WH26917309C	482 226 298	WH27917309C	482 226 498
2x1 vertical S3 + S3 + S3/T13		WH25917400C	482 222 008	WH26917400C	482 222 208	WH27917400C	482 222 408
		WH25917403C	482 222 038	WH26917403C	482 222 238	WH27917403C	482 222 438
		WH25917404C	482 222 048	WH26917404C	482 222 248	WH27917404C	482 222 448
		WH25917405C	482 222 058	WH26917405C	482 222 258	WH27917405C	482 222 458
		WH25917407C	482 222 018	WH26917407C	482 222 218	WH27917407C	482 222 418
		WH25917409C	482 222 098	WH26917409C	482 222 298	WH27917409C	482 222 498

Matière:

- Face et plaque de recouvrement en duroplast, sans halogène, antibactérien et résistant aux rayons UV et aux rayures
- Appareil en thermoplast

Raccordement:

quickconnect connexion à enfichage

Indice de protection:

IP20

Normes:



certifié et contrôle de fabrication

kallysto.line |
.trend | .pro



Apparent
complet
88 x 148 mm



Apparent
complet
88 x 148 mm



Apparent
complet
88 x 148 mm

Désignation

Combinaisons apparentes,
grandeur I + I équipées,
hauteur = 54 mm

	Couleur	N° de réf.	E-No	N° de réf.	E-No	N° de réf.	E-No
2x1 vertical S3 + T13		WH23912200Q	283 404 003				
		WH23912203Q	283 404 042				
		WH23912204Q	283 404 043				
		WH23912205Q	283 404 953				
		WH23912207Q	283 404 913				
		WH23912209Q	283 404 993				
2x1 vertical S3 + 3xT13				WH23912400Q	283 405 003		
				WH23912403Q	283 405 033		
				WH23912404Q	283 405 043		
				WH23912405Q	283 405 953		
				WH23912407Q	283 405 913		
				WH23912409Q	283 405 993		
2x1 vertical S1 (3+3) + T13						WH23913000Q	283 325 003
						WH23913003Q	283 325 033
						WH23913004Q	283 325 043
						WH23913005Q	283 325 953
						WH23913007Q	283 325 913
						WH23913009Q	283 325 993
2x1 vertical équipées S1 (3+3) + 3xT13							
2x1 vertical S1 (3+3) + 3xT13							

Plaques de fixation, plaques de recouvrement et boîtiers pour système modulaire et combinaisons ► Page 256

Couleurs complémentaires de cadre ► Page 259
 kallysto.art ► Page 292

Couleurs et codes:

- ultra blanc, RAL 9010: 00
 - gris clair, RAL 7035: 03
 - anthracite, RAL 7024: 04
 - noir, RAL 9005: 05
 - beige, S2010-Y30R: 07
 - brun, RAL 8014: 09
- Couleurs proche RAL (beige proche NCS).

► Page 674



Apparent
 complet
 88 x 148 mm

N° de réf.

E-No



Apparent
 complet
 88 x 148 mm

N° de réf.

E-No

WH23913200Q	283 406 003
WH23913203Q	283 406 033
WH23913204Q	283 406 043
WH23913205Q	283 406 953
WH23913207Q	283 406 913
WH23913209Q	283 406 993

WH23914300Q	283 153 003
WH23914303Q	283 153 033
WH23914304Q	283 153 043
WH23914305Q	283 153 953
WH23914307Q	283 153 913
WH23914309Q	283 153 993

Matière:

- Face et plaque de recouvrement en duroplast, sans halogène, antibactérien et résistant aux rayons UV et aux rayures
- Appareil en thermoplast

Raccordement:

connexion à vis

Indice de protection:

IP20

Normes:



certifié et contrôle de fabricatio



kallysto.line
complet 92 x 92 mm



kallysto.trend
complet 94 x 94 mm



kallysto.pro
complet 94 x 94 mm

Désignation







16 A 250 V~, respage 10 A 500 V~
connexion à vis,
Type Kraus & Naimer Blue Line

	Couleur	N° de réf.	E-No	N° de réf.	E-No	N° de réf.	E-No
Interrupteur schéma 0/1 pôle profondeur d'encastrement 38 mm 		WH25180100C	547 001 008	WH26180100C	547 001 208	WH27180100C	547 001 408
		WH25180103C	547 001 038	WH26180103C	547 001 238	WH27180103C	547 001 438
		WH25180104C	547 001 048	WH26180104C	547 001 248	WH27180104C	547 001 448
		WH25180105C	547 001 058	WH26180105C	547 001 258	WH27180105C	547 001 458
		WH25180107C	547 001 018	WH26180107C	547 001 218	WH27180107C	547 001 418
		WH25180109C	547 001 098	WH26180109C	547 001 298	WH27180109C	547 001 498
Interrupteur schéma 0/2 pôles profondeur d'encastrement 38 mm 		WH25180200C	547 002 008	WH26180200C	547 002 208	WH27180200C	547 002 408
		WH25180203C	547 002 038	WH26180203C	547 002 238	WH27180203C	547 002 438
		WH25180204C	547 002 048	WH26180204C	547 002 248	WH27180204C	547 002 448
		WH25180205C	547 002 058	WH26180205C	547 002 258	WH27180205C	547 002 458
		WH25180207C	547 002 018	WH26180207C	547 002 218	WH27180207C	547 002 418
		WH25180209C	547 002 098	WH26180209C	547 002 298	WH27180209C	547 002 498
Interrupteur schéma 0/3 pôles profondeur d'encastrement 46 m 		WH25180300C	547 003 008	WH26180300C	547 003 208	WH27180300C	547 003 408
		WH25180303C	547 003 038	WH26180303C	547 003 238	WH27180303C	547 003 438
		WH25180304C	547 003 048	WH26180304C	547 003 248	WH27180304C	547 003 448
		WH25180305C	547 003 058	WH26180305C	547 003 258	WH27180305C	547 003 458
		WH25180307C	547 003 018	WH26180307C	547 003 218	WH27180307C	547 003 418
		WH25180309C	547 003 098	WH26180309C	547 003 298	WH27180309C	547 003 498


Plaques de fixation, plaques de recouvrement et boîtiers pour système modulaire et combinaisons ▶ Page 256

Couleurs complémentaires de cadre ▶ Page 259
kallysto.art ▶ Page 292

Couleurs et codes:

ultra blanc, RAL 9010:  00
gris clair, RAL 7035:  03
anthracite, RAL 7024:  04
noir, RAL 9005:  05
beige, S2010-Y30R:  07
brun, RAL 8014:  09
Couleurs proche RAL
(beige proche NCS).

▶ Page 674



A encastrer
pour combinaisons 60 x 60 mm



A encastrer
mécanisme avec face 77 x 77 mm



Apparent
boîtier 88 x 88 x 54 mm



Apparent
boîtier 88 x 88 x 64 mm

N° de réf.	E-No	N° de réf.	E-No	N° de réf.	E-No	N° de réf.	E-No
WH20180100A	547 301 008	WH20180100B	547 601 008	WH23180100Q	267 652 003		
WH20180103A	547 301 038	WH20180103B	547 601 038	WH23180103Q	267 652 033		
WH20180104A	547 301 048	WH20180104B	547 601 048	WH23180104Q	267 652 043		
WH20180105A	547 301 058	WH20180105B	547 601 058	WH23180105Q	267 652 953		
WH20180107A	547 301 018	WH20180107B	547 601 018	WH23180107Q	267 652 913		
WH20180109A	547 301 098	WH20180109B	547 601 098	WH23180109Q	267 652 993		
WH20180200A	547 302 008	WH20180200B	547 602 008	WH23180200Q	267 664 003		
WH20180203A	547 302 038	WH20180203B	547 602 038	WH23180203Q	267 664 033		
WH20180204A	547 302 048	WH20180204B	547 602 048	WH23180204Q	267 664 043		
WH20180205A	547 302 058	WH20180205B	547 602 058	WH23180205Q	267 664 953		
WH20180207A	547 302 018	WH20180207B	547 602 018	WH23180207Q	267 664 913		
WH20180209A	547 302 098	WH20180209B	547 602 098	WH23180209Q	267 664 993		
WH20180300A	547 303 008	WH20180300B	547 603 008	WH23180300Q	267 665 003		
WH20180303A	547 303 038	WH20180303B	547 603 038	WH23180303Q	267 665 033		
WH20180304A	547 303 048	WH20180304B	547 603 048	WH23180304Q	267 665 043		
WH20180305A	547 303 058	WH20180305B	547 603 058	WH23180305Q	267 665 953		
WH20180307A	547 303 018	WH20180307B	547 603 018	WH23180307Q	267 665 913		
WH20180309A	547 303 098	WH20180309B	547 603 098	WH23180309Q	267 665 993		

Matière:

- Face et plaque de recouvrement en duroplast, sans halogène, antibactérien et résistant aux rayons UV et aux rayures
- Appareil en thermoplast

Raccordement:

connexion à vis

Indice de protection:

IP20

Normes:



certifié et contrôle de fabricatio



kallysto.line
complet 92 x 92 mm



kallysto.trend
complet 94 x 94 mm



kallysto.pro
complet 94 x 94 mm

Désignation







16 A 250 V~, resp. 10 A 500 V~
connexion à vis,
Type Kraus & Naimer Blue Line

	Couleur	N° de réf.	E-No	N° de réf.	E-No	N° de réf.	E-No
Interrupteur schéma 2/1 pôle profondeur d'encastrement 38 mm 		WH25180500C	547 020 008	WH26180500C	547 020 208	WH27180500C	547 020 408
		WH25180503C	547 020 038	WH26180503C	547 020 238	WH27180503C	547 020 438
		WH25180504C	547 020 048	WH26180504C	547 020 248	WH27180504C	547 020 448
		WH25180505C	547 020 058	WH26180505C	547 020 258	WH27180505C	547 020 458
		WH25180507C	547 020 018	WH26180507C	547 020 218	WH27180507C	547 020 418
		WH25180509C	547 020 098	WH26180509C	547 020 298	WH27180509C	547 020 498
Interrupteur schéma 2/1-pôle 0-AUT-0-HAND profondeur d'encastrement 38 mm 		WH25181000C	547 023 008	WH26181000C	547 023 208	WH27181000C	547 023 408
		WH25181003C	547 023 038	WH26181003C	547 023 238	WH27181003C	547 023 438
		WH25181004C	547 023 048	WH26181004C	547 023 248	WH27181004C	547 023 448
		WH25181005C	547 023 058	WH26181005C	547 023 258	WH27181005C	547 023 458
		WH25181007C	547 023 018	WH26181007C	547 023 218	WH27181007C	547 023 418
		WH25181009C	547 023 098	WH26181009C	547 023 298	WH27181009C	547 023 498
Interrupteur schéma 2/1-pôle 0-AUT-0-MAN profondeur d'encastrement 38 mm 		WH25181100C	547 024 008	WH26181100C	547 024 208	WH27181100C	547 024 408
		WH25181103C	547 024 038	WH26181103C	547 024 238	WH27181103C	547 024 438
		WH25181104C	547 024 048	WH26181104C	547 024 248	WH27181104C	547 024 448
		WH25181105C	547 024 058	WH26181105C	547 024 258	WH27181105C	547 024 458
		WH25181107C	547 024 018	WH26181107C	547 024 218	WH27181107C	547 024 418
		WH25181109C	547 024 098	WH26181109C	547 024 298	WH27181109C	547 024 498
Interrupteur schéma 5/1-pôle 0-1-2-3 profondeur d'encastrement 49 mm 		WH25181200C	547 025 008	WH26181200C	547 025 208	WH27181200C	547 025 408
		WH25181203C	547 025 038	WH26181203C	547 025 238	WH27181203C	547 025 438
		WH25181204C	547 025 048	WH26181204C	547 025 248	WH27181204C	547 025 448
		WH25181205C	547 025 058	WH26181205C	547 025 258	WH27181205C	547 025 458
		WH25181207C	547 025 018	WH26181207C	547 025 218	WH27181207C	547 025 418
		WH25181209C	547 025 098	WH26181209C	547 025 298	WH27181209C	547 025 498

Plaques de fixation, plaques de recouvrement et boîtiers pour système modulaire et combinaisons ▶ Page 256

Couleurs complémentaires de cadre ▶ Page 259
kallysto.art ▶ Page 292

Couleurs et codes:

ultra blanc, RAL 9010:  00
gris clair, RAL 7035:  03
anthracite, RAL 7024:  04
noir, RAL 9005:  05
beige, S2010-Y30R:  07
brun, RAL 8014:  09
Couleurs proche RAL
(beige proche NCS).

▶ Page 674



A encastrer
pour combinaisons 60 x 60 mm



A encastrer
mécanisme avec face 77 x 77 mm



Apparent
boîtier 88 x 88 x 54 mm



Apparent
boîtier 88 x 88 x 64 mm

N° de réf.	E-No	N° de réf.	E-No	N° de réf.	E-No	N° de réf.	E-No
WH20180500A	547 320 003	WH20180500B	547 620 003	WH23180500Q	267 670 003		
WH20180503A	547 320 033	WH20180503B	547 620 033	WH23180503Q	267 670 033		
WH20180504A	547 320 043	WH20180504B	547 620 043	WH23180504Q	267 670 043		
WH20180505A	547 320 953	WH20180505B	547 620 953	WH23180505Q	267 670 953		
WH20180507A	547 320 913	WH20180507B	547 620 913	WH23180507Q	267 670 913		
WH20180509A	547 320 993	WH20180509B	547 620 993	WH23180509Q	267 670 993		
WH20181000A	547 323 003	WH20181000B	547 623 003	WH23181000Q	267 668 003		
WH20181003A	547 323 033	WH20181003B	547 623 033	WH23181003Q	267 668 033		
WH20181004A	547 323 043	WH20181004B	547 623 043	WH23181004Q	267 668 043		
WH20181005A	547 323 953	WH20181005B	547 623 953	WH23181005Q	267 668 953		
WH20181007A	547 323 913	WH20181007B	547 623 913	WH23181007Q	267 668 913		
WH20181009A	547 323 993	WH20181009B	547 623 993	WH23181009Q	267 668 993		
WH20181100A	547 324 003	WH20181100B	547 624 003	WH23181100Q	267 669 003		
WH20181103A	547 324 033	WH20181103B	547 624 033	WH23181103Q	267 669 033		
WH20181104A	547 324 043	WH20181104B	547 624 043	WH23181104Q	267 669 043		
WH20181105A	547 324 953	WH20181105B	547 624 953	WH23181105Q	267 669 953		
WH20181107A	547 324 913	WH20181107B	547 624 913	WH23181107Q	267 669 913		
WH20181109A	547 324 993	WH20181109B	547 624 993	WH23181109Q	267 669 993		
WH20181200A	547 325 003	WH20181200B	547 625 003	WH23181200Q	267 673 003		
WH20181203A	547 325 033	WH20181203B	547 625 033	WH23181203Q	267 673 033		
WH20181204A	547 325 043	WH20181204B	547 625 043	WH23181204Q	267 673 043		
WH20181205A	547 325 953	WH20181205B	547 625 953	WH23181205Q	267 673 953		
WH20181207A	547 325 913	WH20181207B	547 625 913	WH23181207Q	267 673 913		
WH20181209A	547 325 993	WH20181209B	547 625 993	WH23181209Q	267 673 993		

Matière:

- Face et plaque de recouvrement en duroplast, sans halogène, antibactérien et résistant aux rayons UV et aux rayures
- Appareil en thermoplast

Raccordement:

connexion à vis

Indice de protection:

IP20

Normes:



certifié et contrôle de fabricatio



kallysto.line
complet 92 x 92 mm








kallysto.trend
complet 94 x 94 mm



kallysto.pro
complet 94 x 94 mm

Désignation







16 A 250 V~, resp. 10 A 500 V~
connexion à vis,
Type Kraus & Naimer Blue Line

	Couleur	N° de réf.	E-No	N° de réf.	E-No	N° de réf.	E-No
Inverseur schéma 3/1 pôle profondeur d'encastrement 38 mm 		WH25180600C	547 030 008	WH26180600C	547 030 208	WH27180600C	547 030 408
		WH25180603C	547 030 038	WH26180603C	547 030 238	WH27180603C	547 030 438
		WH25180604C	547 030 048	WH26180604C	547 030 248	WH27180604C	547 030 448
		WH25180605C	547 030 058	WH26180605C	547 030 258	WH27180605C	547 030 458
		WH25180607C	547 030 018	WH26180607C	547 030 218	WH27180607C	547 030 418
		WH25180609C	547 030 098	WH26180609C	547 030 298	WH27180609C	547 030 498
Interrupteur à graduation schéma 1/1 pôle, profondeur d'encastrement 38 mm 		WH25180400C	547 010 008	WH26180400C	547 010 208	WH27180400C	547 010 408
		WH25180403C	547 010 038	WH26180403C	547 010 238	WH27180403C	547 010 438
		WH25180404C	547 010 048	WH26180404C	547 010 248	WH27180404C	547 010 448
		WH25180405C	547 010 058	WH26180405C	547 010 258	WH27180405C	547 010 458
		WH25180407C	547 010 018	WH26180407C	547 010 218	WH27180407C	547 010 418
		WH25180409C	547 010 098	WH26180409C	547 010 298	WH27180409C	547 010 498
Poussoir de fermeture, 1 pôle profondeur d'encastrement 38 mm 		WH25180700C	547 051 008	WH26180700C	547 051 208	WH27180700C	547 051 408
		WH25180703C	547 051 038	WH26180703C	547 051 238	WH27180703C	547 051 438
		WH25180704C	547 051 048	WH26180704C	547 051 248	WH27180704C	547 051 448
		WH25180705C	547 051 058	WH26180705C	547 051 258	WH27180705C	547 051 458
		WH25180707C	547 051 018	WH26180707C	547 051 218	WH27180707C	547 051 418
		WH25180709C	547 051 098	WH26180709C	547 051 298	WH27180709C	547 051 498
Poussoir de fermeture, 2 pôles profondeur d'encastrement 38 mm 		WH25180800C	547 052 008	WH26180800C	547 052 208	WH27180800C	547 052 408
		WH25180803C	547 052 038	WH26180803C	547 052 238	WH27180803C	547 052 438
		WH25180804C	547 052 048	WH26180804C	547 052 248	WH27180804C	547 052 448
		WH25180805C	547 052 058	WH26180805C	547 052 258	WH27180805C	547 052 458
		WH25180807C	547 052 018	WH26180807C	547 052 218	WH27180807C	547 052 418
		WH25180809C	547 052 098	WH26180809C	547 052 298	WH27180809C	547 052 498
Inverseur, profondeur d'encastrement 38 mm 		WH25180900C	547 061 008	WH26180900C	547 061 208	WH27180900C	547 061 408
		WH25180903C	547 061 038	WH26180903C	547 061 238	WH27180903C	547 061 438
		WH25180904C	547 061 048	WH26180904C	547 061 248	WH27180904C	547 061 448
		WH25180905C	547 061 058	WH26180905C	547 061 258	WH27180905C	547 061 458
		WH25180907C	547 061 018	WH26180907C	547 061 218	WH27180907C	547 061 418
		WH25180909C	547 061 098	WH26180909C	547 061 298	WH27180909C	547 061 498

Plaques de fixation, plaques de recouvrement et boîtiers pour système modulaire et combinaisons ► Page 256

Couleurs complémentaires de cadre ► Page 259
kallysto.art ► Page 292

Couleurs et codes:

ultra blanc, RAL 9010:  00
gris clair, RAL 7035:  03
anthracite, RAL 7024:  04
noir, RAL 9005:  05
beige, S2010-Y30R:  07
brun, RAL 8014:  09
Couleurs proche RAL
(beige proche NCS).

► Page 674



A encastrer
pour combinaisons 60 x 60 mm



A encastrer
mécanisme avec face 77 x 77 mm



Apparent
boîtier 88 x 88 x 54 mm

N° de réf.	E-No	N° de réf.	E-No	N° de réf.	E-No
WH20180600A	547 330 003	WH20180600B	547 630 003	WH23180600Q	267 671 003
WH20180603A	547 330 033	WH20180603B	547 630 033	WH23180603Q	267 671 033
WH20180604A	547 330 043	WH20180604B	547 630 043	WH23180604Q	267 671 043
WH20180605A	547 330 953	WH20180605B	547 630 953	WH23180605Q	267 671 953
WH20180607A	547 330 913	WH20180607B	547 630 913	WH23180607Q	267 671 913
WH20180609A	547 330 993	WH20180609B	547 630 993	WH23180609Q	267 671 993
WH20180400A	547 310 003	WH20180400B	547 610 003	WH23180400Q	267 667 003
WH20180403A	547 310 033	WH20180403B	547 610 033	WH23180403Q	267 667 033
WH20180404A	547 310 043	WH20180404B	547 610 043	WH23180404Q	267 667 043
WH20180405A	547 310 953	WH20180405B	547 610 953	WH23180405Q	267 667 953
WH20180407A	547 310 913	WH20180407B	547 610 913	WH23180407Q	267 667 913
WH20180409A	547 310 993	WH20180409B	547 610 993	WH23180409Q	267 667 993
WH20180700A	547 351 003	WH20180700B	547 651 003	WH23180700Q	267 053 003
WH20180703A	547 351 033	WH20180703B	547 651 033	WH23180703Q	267 053 033
WH20180704A	547 351 043	WH20180704B	547 651 043	WH23180704Q	267 053 043
WH20180705A	547 351 953	WH20180705B	547 651 953	WH23180705Q	267 053 953
WH20180707A	547 351 913	WH20180707B	547 651 913	WH23180707Q	267 053 913
WH20180709A	547 351 993	WH20180709B	547 651 993	WH23180709Q	267 053 993
WH20180800A	547 352 003	WH20180800B	547 652 003	WH23180800Q	267 663 003
WH20180803A	547 352 033	WH20180803B	547 652 033	WH23180803Q	267 663 033
WH20180804A	547 352 043	WH20180804B	547 652 043	WH23180804Q	267 663 043
WH20180805A	547 352 953	WH20180805B	547 652 953	WH23180805Q	267 663 953
WH20180807A	547 352 913	WH20180807B	547 652 913	WH23180807Q	267 663 913
WH20180809A	547 352 993	WH20180809B	547 652 993	WH23180809Q	267 663 993
WH20180900A	547 361 003	WH20180900B	547 661 003	WH23180900Q	267 063 003
WH20180903A	547 361 033	WH20180903B	547 661 033	WH23180903Q	267 063 033
WH20180904A	547 361 043	WH20180904B	547 661 043	WH23180904Q	267 063 043
WH20180905A	547 361 953	WH20180905B	547 661 953	WH23180905Q	267 063 953
WH20180907A	547 361 913	WH20180907B	547 661 913	WH23180907Q	267 063 913
WH20180909A	547 361 993	WH20180909B	547 661 993	WH23180909Q	267 063 993

kallysto.line |
.trend | .pro

Matière:

- Face et plaque de recouvrement en duroplast, sans halogène, antibactérien et résistant aux rayons UV et aux rayures
- Appareil en thermoplast

Raccordement:

connexion à vis

Indice de protection:

IP20

Normes:



certifié et contrôle de fabricatio



kallysto.line
complet 92 x 92 mm



kallysto.trend
complet 94 x 94 mm



kallysto.pro
complet 94 x 94 mm

Désignation

Interrupteurs rotatifs pour exutoire de fumée 16 A 250 V~, resp. 10 A 500 V~ avec connexion à vis, Type Kraus & Naimer Blue Line

Couleur	N° de réf.	E-No	N° de réf.	E-No	N° de réf.	E-No
	WH25181300C	547 031 008	WH26181300C	547 031 208	WH27181300C	547 031 408
	WH25181400C	547 032 008	WH26181400C	547 032 208	WH27181400C	547 032 408
	WH25181500C	547 033 008	WH26181500C	547 033 208	WH27181500C	547 033 408

Interrupteur

schéma 0/1-pôle, inscriptions en allemand profondeur d'encastrement 38 mm



Interrupteur

schéma 0/1-pôle, inscriptions en français profondeur d'encastrement 38 mm



Interrupteur







schéma 0/1-pôle, inscriptions en italien profondeur d'encastrement 38 mm



Plaques de fixation, plaques de recouvrement et boîtiers pou système modulaire et combinaisons ▶ Page 256

Couleurs complémentaires de cadre ▶ Page 259
kallysto.art ▶ Page 292

Couleurs et codes:

ultra blanc, RAL 9010:  00
gris clair, RAL 7035:  03
anthracite, RAL 7024:  04
noir, RAL 9005:  05
beige, S2010-Y30R:  07
brun, RAL 8014:  09
Couleurs proche RAL
(beige proche NCS).

▶ Page 674

kallysto.line |
.trend | .pro



Apparent
boîtier 88 x 88 x 54 mm

N° de réf.	E-No
WH23181300Q	267 034 003

WH23181400Q	267 035 003
--------------------	-------------

WH23181500Q	267 036 003
--------------------	-------------

Matière:

- Face et plaque de recouvrement en duroplast, sans halogène, antibactérien et résistant aux rayons UV et aux rayures
- Appareil en thermoplast

Raccordement:

connexion à vis

Indice de protection:

IP20

Normes:



certifié et contrôle de fabricatio



kallysto.line
complet 92 x 92 mm



kallysto.trend
complet 94 x 94 mm



kallysto.pro
complet 94 x 94 mm

Désignation







Bouton d'arrêt d'urgence avec verrouillage, 250 V~ connexion à vis

	Couleur	N° de réf.	E-No	N° de réf.	E-No	N° de réf.	E-No
Bouton d'arrêt d'urgence avec verrouillage, 250 V~ Profondeur 35 mm, 1 contact de travail et de repos		WH25390200C	547 390 008	WH26390200C	547 390 208	WH27390200C	547 390 408
		WH25390203C	547 390 038	WH26390203C	547 390 238	WH27390203C	547 390 438
		WH25390204C	547 390 048	WH26390204C	547 390 248	WH27390204C	547 390 448
		WH25390205C	547 390 058	WH26390205C	547 390 258	WH27390205C	547 390 458
		WH25390207C	547 390 018	WH26390207C	547 390 218	WH27390207C	547 390 418
		WH25390209C	547 390 098	WH26390209C	547 390 298	WH27390209C	547 390 498
Bouton d'arrêt d'urgence à clé avec verrouillage, 250 V~ avec 2 clés, Profondeur 35 mm, 1 contact de travail et de repos		WH25390300C	547 380 008	WH27390300C	547 380 408	WH27390300C	547 380 408
		WH25390303C	547 380 038	WH27390303C	547 380 438	WH27390303C	547 380 438
		WH25390304C	547 380 048	WH27390304C	547 380 448	WH27390304C	547 380 448
		WH25390305C	547 380 058	WH27390305C	547 380 458	WH27390305C	547 380 458
		WH25390307C	547 380 018	WH27390307C	547 380 418	WH27390307C	547 380 418
		WH25390309C	547 380 098	WH27390309C	547 380 498	WH27390309C	547 380 498

Plaques de fixation, plaques de recouvrement et boîtiers pour système modulaire et combinaisons ▶ Page 256

Couleurs complémentaires de cadre ▶ Page 259
kallysto.art ▶ Page 292

Couleurs et codes:

ultra blanc, RAL 9010:  00
gris clair, RAL 7035:  03
anthracite, RAL 7024:  04
noir, RAL 9005:  05
beige, S2010-Y30R:  07
brun, RAL 8014:  09
Couleurs proche RAL
(beige proche NCS).

▶ Page 674



A encastrer
pour combinaisons 60 x 60 mm



A encastrer
mécanisme avec face 77 x 77 mm




Système modulaire - composants
face



Apparent
boîtier 88 x 88 x 64 mm

N° de réf.	E-No	N° de réf.	E-No	N° de réf.	E-No	N° de réf.	E-No
WH20390200A	547 396 003	WH20390200B	547 393 003	WH20390200H	378 118 003	WH23390200Q	547 391 003
WH20390203A	547 396 033	WH20390203B	547 393 033	WH20390203H	378 118 033	WH23390203Q	547 391 033
WH20390204A	547 396 043	WH20390204B	547 393 043	WH20390204H	378 118 043	WH23390204Q	547 391 043
WH20390205A	547 396 953	WH20390205B	547 393 953	WH20390205H	378 118 953	WH23390205Q	547 391 953
WH20390207A	547 396 913	WH20390207B	547 393 913	WH20390207H	378 118 913	WH23390207Q	547 391 913
WH20390209A	547 396 993	WH20390209B	547 393 993	WH20390209H	378 118 993	WH23390209Q	547 391 993
WH20390300A	547 386 003	WH20390300B	547 383 003	WH20390200H	378 118 003	WH23390300Q	547 381 003
WH20390303A	547 386 033	WH20390303B	547 383 033	WH20390203H	378 118 033	WH23390303Q	547 381 033
WH20390304A	547 386 043	WH20390304B	547 383 043	WH20390204H	378 118 043	WH23390304Q	547 381 043
WH20390305A	547 386 953	WH20390305B	547 383 953	WH20390205H	378 118 953	WH23390305Q	547 381 953
WH20390307A	547 386 913	WH20390307B	547 383 913	WH20390207H	378 118 913	WH23390307Q	547 381 913
WH20390309A	547 386 993	WH20390309B	547 383 993	WH20390209H	378 118 993	WH23390309Q	547 381 993




WH20180100H

Désignation	profondeur d'encastrement	Emb. N° de réf.	E-No
-------------	---------------------------	-----------------	------

Système modulaire - composants, face

- Interrupteurs rotatifs
- 16 A 250 V~, resp. 10 A 500 V~
- avec connexion à vis

Face interrupteur rotatif Sch 0, ultra blanc	38 mm	1	WH20180100H	378 120 003
Face interrupteur rotatif Sch 0, gris clair	38 mm	1	WH20180103H	378 120 033
Face interrupteur rotatif Sch 0, anthracite	38 mm	1	WH20180104H	378 120 043
Face interrupteur rotatif Sch 0, noir	38 mm	1	WH20180105H	378 120 953
Face interrupteur rotatif Sch 0, beige	38 mm	1	WH20180107H	378 120 913
Face interrupteur rotatif Sch 0, brun	38 mm	1	WH20180109H	378 120 993




WH20180400H

Système modulaire - composants, face

- Interrupteurs rotatifs
- 16 A 250 V~, resp. 10 A 500 V~
- avec connexion à vis

Face interrupteur rotatif Sch 1, ultra blanc	38 mm	1	WH20180400H	378 120 003
Face interrupteur rotatif Sch 1, gris clair	38 mm	1	WH20180403H	378 120 033
Face interrupteur rotatif Sch 1, anthracite	38 mm	1	WH20180404H	378 120 043
Face interrupteur rotatif Sch 1, noir	38 mm	1	WH20180405H	378 120 953
Face interrupteur rotatif Sch 1, beige	38 mm	1	WH20180407H	378 120 913
Face interrupteur rotatif Sch 1, brun	38 mm	1	WH20180409H	378 120 993




WH20180500H

Système modulaire - composants, face

- Interrupteurs rotatifs
- 16 A 250 V~, resp. 10 A 500 V~
- avec connexion à vis

Face interrupteur rotatif Sch 2, ultra blanc	38 mm	1	WH20180500H	378 120 003
Face interrupteur rotatif Sch 2, gris clair	38 mm	1	WH20180503H	378 120 033
Face interrupteur rotatif Sch 2, anthracite	38 mm	1	WH20180504H	378 120 043
Face interrupteur rotatif Sch 2, noir	38 mm	1	WH20180505H	378 120 953
Face interrupteur rotatif Sch 2, beige	38 mm	1	WH20180507H	378 120 913
Face interrupteur rotatif Sch 2, brun	38 mm	1	WH20180509H	378 120 993




WH20180600H

Système modulaire - composants, face

- Interrupteurs rotatifs
- 16 A 250 V~, resp. 10 A 500 V~
- avec connexion à vis

Face interrupteur rotatif Sch 3, ultra blanc	38 mm	1	WH20180600H	378 120 003
Face interrupteur rotatif Sch 3, gris clair	38 mm	1	WH20180603H	378 120 033
Face interrupteur rotatif Sch 3, anthracite	38 mm	1	WH20180604H	378 120 043
Face interrupteur rotatif Sch 3, noir	38 mm	1	WH20180605H	378 120 953
Face interrupteur rotatif Sch 3, beige	38 mm	1	WH20180607H	378 120 913
Face interrupteur rotatif Sch 3, brun	38 mm	1	WH20180609H	378 120 993

Désignation	profondeur d'encastrement	Emb. N° de réf.	E-No
-------------	---------------------------	-----------------	------



WH20181200H

Système modulaire - composants, face

- Interrupteurs rotatifs
- 16 A 250 V~, resp. 10 A 500 V~
- avec connexion à vis

Face interrupteur rotatif Sch 5, ultra blanc	38 mm	1	WH20181200H	378 120 003
Face interrupteur rotatif Sch 5, gris clair	38 mm	1	WH20181203H	378 120 033
Face interrupteur rotatif Sch 5, anthracite	38 mm	1	WH20181204H	378 120 043
Face interrupteur rotatif Sch 5, noir	38 mm	1	WH20181205H	378 120 953
Face interrupteur rotatif Sch 5, beige	38 mm	1	WH20181207H	378 120 913
Face interrupteur rotatif Sch 5, brun	38 mm	1	WH20181209H	378 120 993



WH20181000H

Système modulaire - composants, face

- Interrupteurs rotatifs
- 16 A 250 V~, resp. 10 A 500 V~
- avec connexion à vis

Face interrupteur rotatif Sch 2 0-Auto-0-Hand, ultra blanc	38 mm	1	WH20181000H	378 126 003
Face interrupteur rotatif Sch 2 0-Auto-0-Hand, gris clair	38 mm	1	WH20181003H	378 126 033
Face interrupteur rotatif Sch 2 0-Auto-0-Hand, anthracite	38 mm	1	WH20181004H	378 126 043
Face interrupteur rotatif Sch 2 0-Auto-0-Hand, noir	38 mm	1	WH20181005H	378 126 953
Face interrupteur rotatif Sch 2 0-Auto-0-Hand, beige	38 mm	1	WH20181007H	378 126 913
Face interrupteur rotatif Sch 2 0-Auto-0-Hand, brun	38 mm	1	WH20181009H	378 126 993



WH20181100H

Système modulaire - composants, face

- Interrupteurs rotatifs
- 16 A 250 V~, resp. 10 A 500 V~
- avec connexion à vis

Face interrupteur rotatif Sch 2 0-Auto-0-Man, ultra blanc	38 mm	1	WH20181100H	378 127 003
Face interrupteur rotatif Sch 2 0-Auto-0-Man, gris clair	38 mm	1	WH20181103H	378 127 033
Face interrupteur rotatif Sch 2 0-Auto-0-Man, anthracite	38 mm	1	WH20181104H	378 127 043
Face interrupteur rotatif Sch 2 0-Auto-0-Man, noir	38 mm	1	WH20181105H	378 127 953
Face interrupteur rotatif Sch 2 0-Auto-0-Man, beige	38 mm	1	WH20181107H	378 127 913
Face interrupteur rotatif Sch 2 0-Auto-0-Man, brun	38 mm	1	WH20181109H	378 127 993



WH20180700H

Désignation	profondeur d'encastre- ment	Emb. N° de réf.	E-No
-------------	-----------------------------------	-----------------	------

Système modulaire - composants, face

- Interrupteurs rotatifs
- 16 A 250 V~, resp. 10 A 500 V~
- avec connexion à vis

Face contact pivotant blanc, ultra blanc	38 mm	1	WH20180700H	378 124 003
Face contact pivotant blanc, gris clair	38 mm	1	WH20180703H	378 124 033
Face contact pivotant blanc, anthracite	38 mm	1	WH20180704H	378 124 043
Face contact pivotant blanc, noir	38 mm	1	WH20180705H	378 124 953
Face contact pivotant blanc, beige	38 mm	1	WH20180707H	378 124 913
Face contact pivotant blanc, brun	38 mm	1	WH20180709H	378 124 993



WH20180900H

Système modulaire - composants, face

- Interrupteurs rotatifs
- 16 A 250 V~, resp. 10 A 500 V~
- avec connexion à vis

Face contact pivotant double, ultra blanc	38 mm	1	WH20180900H	378 150 003
Face contact pivotant double, gris clair	38 mm	1	WH20180903H	378 150 033
Face contact pivotant double, anthracite	38 mm	1	WH20180904H	378 150 043
Face contact pivotant double, noir	38 mm	1	WH20180905H	378 150 953
Face contact pivotant double, beige	38 mm	1	WH20180907H	378 150 913
Face contact pivotant double, brun	38 mm	1	WH20180909H	378 150 993



WH101801F

Désignation	profondeur d'encastrement	Emb. N° de réf.	E-No
-------------	---------------------------	-----------------	------

Système modulaire - composants, mécanisme

- 16 A 250 V~, resp. 10 A 500 V~
- avec connexion à vis

Interrupteur schéma 0/1 pôle	38 mm	1	WH101801F	547 968 003
Interrupteur schéma 0/2 pôles	38 mm	1	WH101802F	547 969 003
Interrupteur schéma 0/3 pôles	38 mm	1	WH101803F	547 970 003
Interrupteur schéma 2/1 pôle	38 mm	1	WH101805F	547 972 003
Interrupteur schéma 5/1 pôle	49 mm	1	WH101812F	547 825 003
Inverseur schéma 3/1 pôle	38 mm	1	WH101806F	547 973 002
Interrupteur à graduation schéma 1/1 pôle	38 mm	1	WH101804F	547 971 003
Poussoir de fermeture 1 pôle	38 mm	1	WH101807F	547 974 003
Poussoir de fermeture 2 pôle	38 mm	1	WH101808F	547 975 003
Inverseur	38 mm	1	WH101809F	547 976 003

Matière:

- Face et plaque de recouvrement en duroplast, sans halogène, antibactérien et résistant aux rayons UV et aux rayures
- Appareil en thermoplast

Raccordement:

connexion à vis

Indice de protection: IP20

Normes:

certifié et contrôle de fabricatio

kallysto.line |
.trend | .pro



kallysto.line
complet 92 x 92 mm



kallysto.trend
complet 94 x 94 mm



kallysto.pro
complet 94 x 94 mm

Désignation

Interrupteurs rotatifs à clés/contacts à impulsion à cylindre, type Kraus & N àimer Blue Line, serrure de sécurité à cylindre KABA 8 type 1065 A avec 2 clés, 16 A 250 V~-, respage 10 A 500 V~







	Couleur	N° de réf.	E-No	N° de réf.	E-No	N° de réf.	E-No
Interrupteur schéma 0/1 pôle, profondeur d'encastrement 63 mm 		WH25184100C	547 101 008	WH26184100C	547 101 208	WH27184100C	547 101 408
		WH25184103C	547 101 038	WH26184103C	547 101 238	WH27184103C	547 101 438
		WH25184104C	547 101 048	WH26184104C	547 101 248	WH27184104C	547 101 448
		WH25184105C	547 101 058	WH26184105C	547 101 258	WH27184105C	547 101 458
		WH25184107C	547 101 018	WH26184107C	547 101 218	WH27184107C	547 101 418
		WH25184109C	547 101 098	WH26184109C	547 101 298	WH27184109C	547 101 498
Interrupteur schéma 0/2 pôles, profondeur d'encastrement 63 mm 		WH25184200C	547 102 008	WH26184200C	547 102 208	WH27184200C	547 102 408
		WH25184203C	547 102 038	WH26184203C	547 102 238	WH27184203C	547 102 438
		WH25184204C	547 102 048	WH26184204C	547 102 248	WH27184204C	547 102 448
		WH25184205C	547 102 058	WH26184205C	547 102 258	WH27184205C	547 102 458
		WH25184207C	547 102 018	WH26184207C	547 102 218	WH27184207C	547 102 418
		WH25184209C	547 102 098	WH26184209C	547 102 298	WH27184209C	547 102 498
Interrupteur schéma 0/3 pôles, profondeur d'encastrement 77 mm 		WH25184300C	547 103 008	WH26184300C	547 103 208	WH27184300C	547 103 408
		WH25184303C	547 103 038	WH26184303C	547 103 238	WH27184303C	547 103 438
		WH25184304C	547 103 048	WH26184304C	547 103 248	WH27184304C	547 103 448
		WH25184305C	547 103 058	WH26184305C	547 103 258	WH27184305C	547 103 458
		WH25184307C	547 103 018	WH26184307C	547 103 218	WH27184307C	547 103 418
		WH25184309C	547 103 098	WH26184309C	547 103 298	WH27184309C	547 103 498

- Type Kraus & Naimer, serrure de sécurité à cylindre
KABA 8 type 1065A

Plaques de fixation, plaques de recouvrement et boîtiers pour système modulaire et combinaisons ► Page 256

Couleurs complémentaires de cadre ► Page 259
kallysto.art ► Page 292

Couleurs et codes:

ultra blanc, RAL 9010:  00
gris clair, RAL 7035:  03
anthracite, RAL 7024:  04
noir, RAL 9005:  05
beige, S2010-Y30R:  07
brun, RAL 8014:  09
Couleurs proche RAL
(beige proche NCS).

► Page 674



A encastrer
pour combinaisons 60 x 60 mm



A encastrer
mécanisme avec face 77 x 77 mm

N° de réf.	E-No	N° de réf.	E-No
WH20184100A	547 401 003	WH20184100B	547 701 003
WH20184103A	547 401 033	WH20184103B	547 701 033
WH20184104A	547 401 043	WH20184104B	547 701 043
WH20184105A	547 401 953	WH20184105B	547 701 953
WH20184107A	547 401 913	WH20184107B	547 701 913
WH20184109A	547 401 993	WH20184109B	547 701 993
<hr/>			
WH20184200A	547 402 003	WH20184200B	547 702 003
WH20184203A	547 402 033	WH20184203B	547 702 033
WH20184204A	547 402 043	WH20184204B	547 702 043
WH20184205A	547 402 953	WH20184205B	547 702 953
WH20184207A	547 402 913	WH20184207B	547 702 913
WH20184209A	547 402 993	WH20184209B	547 702 993
<hr/>			
WH20184300A	547 403 003	WH20184300B	547 703 003
WH20184303A	547 403 033	WH20184303B	547 703 033
WH20184304A	547 403 043	WH20184304B	547 703 043
WH20184305A	547 403 953	WH20184305B	547 703 953
WH20184307A	547 403 913	WH20184307B	547 703 913
WH20184309A	547 403 993	WH20184309B	547 703 993

Matière:

- Face et plaque de recouvrement en duroplast, sans halogène, antibactérien et résistant aux rayons UV et aux rayures
- Appareil en thermoplast

Raccordement:

connexion à vis

Indice de protection: IP20

Normes:

certifié et contrôle de fabrication

kallysto.line |
.trend | .pro



kallysto.line
complet 92 x 92 mm



kallysto.trend
complet 94 x 94 mm



kallysto.pro
complet 94 x 94 mm

Désignation

Interrupteurs rotatifs à clés/contacts à impulsion à cylindre, type Kraus & N àimer Blue Line, serrure de sécurité à cylindre KABA 8 type 1065 A avec 2 clés, 16 A 250 V~-, respage 10 A 500 V~







	Couleur	N° de réf.	E-No	N° de réf.	E-No	N° de réf.	E-No
Interrupteur schéma 2/1 pôle, profondeur d'encastrement 63 mm 		WH25184500C	547 120 008	WH26184500C	547 120 208	WH27184500C	547 120 408
		WH25184503C	547 120 038	WH26184503C	547 120 238	WH27184503C	547 120 438
		WH25184504C	547 120 048	WH26184504C	547 120 248	WH27184504C	547 120 448
		WH25184505C	547 120 058	WH26184505C	547 120 258	WH27184505C	547 120 458
		WH25184507C	547 120 018	WH26184507C	547 120 218	WH27184507C	547 120 418
		WH25184509C	547 120 098	WH26184509C	547 120 298	WH27184509C	547 120 498
Interrupteur schéma 2/1 pôle 0-AUT-0-HAND profondeur d'encastrement 63 mm 		WH25185000C	547 070 008	WH26185000C	547 070 208	WH27185000C	547 070 408
		WH25185003C	547 070 038	WH26185003C	547 070 238	WH27185003C	547 070 438
		WH25185004C	547 070 048	WH26185004C	547 070 248	WH27185004C	547 070 448
		WH25185005C	547 070 058	WH26185005C	547 070 258	WH27185005C	547 070 458
		WH25185007C	547 070 018	WH26185007C	547 070 218	WH27185007C	547 070 418
		WH25185009C	547 070 098	WH26185009C	547 070 298	WH27185009C	547 070 498
Interrupteur schéma 2/1 pôle 0-AUT-0-MAN profondeur d'encastrement 63 mm 		WH25185100C	547 071 008	WH26185100C	547 071 208	WH27185100C	547 071 408
		WH25185103C	547 071 038	WH26185103C	547 071 238	WH27185103C	547 071 438
		WH25185104C	547 071 048	WH26185104C	547 071 248	WH27185104C	547 071 448
		WH25185105C	547 071 058	WH26185105C	547 071 258	WH27185105C	547 071 458
		WH25185107C	547 071 018	WH26185107C	547 071 218	WH27185107C	547 071 418
		WH25185109C	547 071 098	WH26185109C	547 071 298	WH27185109C	547 071 498

- Type Kraus & Naimer, serrure de sécurité à cylindre
KABA 8 type 1065A

Plaques de fixation, plaques de recouvrement et boîtiers pour système modulaire et combinaisons ▶ Page 256

Couleurs complémentaires de cadre ▶ Page 259
kallysto.art ▶ Page 292

Couleurs et codes:

ultra blanc, RAL 9010:  00
gris clair, RAL 7035:  03
anthracite, RAL 7024:  04
noir, RAL 9005:  05
beige, S2010-Y30R:  07
brun, RAL 8014:  09
Couleurs proche RAL
(beige proche NCS).

▶ Page 674



A encastrer
pour combinaisons 60 x 60 mm



A encastrer
mécanisme avec face 77 x 77 mm

N° de réf.	E-No	N° de réf.	E-No
WH20184500A	547 420 003	WH20184500B	547 720 003
WH20184503A	547 420 033	WH20184503B	547 720 033
WH20184504A	547 420 043	WH20184504B	547 720 043
WH20184505A	547 420 953	WH20184505B	547 720 953
WH20184507A	547 420 913	WH20184507B	547 720 913
WH20184509A	547 420 993	WH20184509B	547 720 993
<hr/>			
WH20185000A	547 370 003	WH20185000B	547 670 003
WH20185003A	547 370 033	WH20185003B	547 670 033
WH20185004A	547 370 043	WH20185004B	547 670 043
WH20185005A	547 370 953	WH20185005B	547 670 953
WH20185007A	547 370 913	WH20185007B	547 670 913
WH20185009A	547 370 993	WH20185009B	547 670 993
<hr/>			
WH20185100A	547 371 003	WH20185100B	547 671 003
WH20185103A	547 371 033	WH20185103B	547 671 033
WH20185104A	547 371 043	WH20185104B	547 671 043
WH20185105A	547 371 953	WH20185105B	547 671 953
WH20185107A	547 371 913	WH20185107B	547 671 913
WH20185109A	547 371 993	WH20185109B	547 671 993

Matière:

- Face et plaque de recouvrement en duroplast, sans halogène, antibactérien et résistant aux rayons UV et aux rayures
- Appareil en thermoplast

Raccordement:

connexion à vis

Indice de protection: IP20

Normes:



certifié et contrôle de fabricatio



kallysto.line
complet 92 x 92 mm



kallysto.trend
complet 94 x 94 mm



kallysto.pro
complet 94 x 94 mm

Désignation

Interrupteurs rotatifs à clés/contacts à impulsion à cylindre, type Kraus & Naimer Blue Line, serrure de sécurité à cylindre KABA 8 type 1065 A avec 2 clés, 16 A 250 V~, respage 10 A 500 V~

Inverseur
schéma 3/1 pôle
profondeur
d'encastrement
63 mm



Couleur	N° de réf.	E-No	N° de réf.	E-No	N° de réf.	E-No
	WH25184600C	547 130 008	WH26184600C	547 130 208	WH27184600C	547 130 408
	WH25184603C	547 130 038	WH26184603C	547 130 238	WH27184603C	547 130 438
	WH25184604C	547 130 048	WH26184604C	547 130 248	WH27184604C	547 130 448
	WH25184605C	547 130 058	WH26184605C	547 130 258	WH27184605C	547 130 458
	WH25184607C	547 130 018	WH26184607C	547 130 218	WH27184607C	547 130 418
	WH25184609C	547 130 098	WH26184609C	547 130 298	WH27184609C	547 130 498

Interrupteur à graduation
schéma 1/1 pôle
profondeur
d'encastrement
63 mm



	WH25184400C	547 110 008	WH26184400C	547 110 208	WH27184400C	547 110 408
	WH25184403C	547 110 038	WH26184403C	547 110 238	WH27184403C	547 110 438
	WH25184404C	547 110 048	WH26184404C	547 110 248	WH27184404C	547 110 448
	WH25184405C	547 110 058	WH26184405C	547 110 258	WH27184405C	547 110 458
	WH25184407C	547 110 018	WH26184407C	547 110 218	WH27184407C	547 110 418
	WH25184409C	547 110 098	WH26184409C	547 110 298	WH27184409C	547 110 498

Poussoir de fermeture
1 pôle
profondeur
d'encastrement
63 mm



	WH25184700C	547 151 008	WH26184700C	547 151 208	WH27184700C	547 151 408
	WH25184703C	547 151 038	WH26184703C	547 151 238	WH27184703C	547 151 438
	WH25184704C	547 151 048	WH26184704C	547 151 248	WH27184704C	547 151 448
	WH25184705C	547 151 058	WH26184705C	547 151 258	WH27184705C	547 151 458
	WH25184707C	547 151 018	WH26184707C	547 151 218	WH27184707C	547 151 418
	WH25184709C	547 151 098	WH26184709C	547 151 298	WH27184709C	547 151 498

Poussoir de fermeture
2 pôles
profondeur
d'encastrement
63 mm



	WH25184800C	547 152 008	WH26184800C	547 152 208	WH27184800C	547 152 408
	WH25184803C	547 152 038	WH26184803C	547 152 238	WH27184803C	547 152 438
	WH25184804C	547 152 048	WH26184804C	547 152 248	WH27184804C	547 152 448
	WH25184805C	547 152 058	WH26184805C	547 152 258	WH27184805C	547 152 458
	WH25184807C	547 152 018	WH26184807C	547 152 218	WH27184807C	547 152 418
	WH25184809C	547 152 098	WH26184809C	547 152 298	WH27184809C	547 152 498

Poussoir de fermeture
Inverseur
profondeur
d'encastrement
63 mm









	WH25184900C	547 161 008	WH26184900C	547 161 208	WH27184900C	547 161 408
	WH25184903C	547 161 038	WH26184903C	547 161 238	WH27184903C	547 161 438
	WH25184904C	547 161 048	WH26184904C	547 161 248	WH27184904C	547 161 448
	WH25184905C	547 161 058	WH26184905C	547 161 258	WH27184905C	547 161 458
	WH25184907C	547 161 018	WH26184907C	547 161 218	WH27184907C	547 161 418
	WH25184909C	547 161 098	WH26184909C	547 161 298	WH27184909C	547 161 498

- Type Kraus & Naimer, serrure de sécurité à cylindre
KABA 8 type 1065A

Plaques de fixation, plaques de recouvrement et boîtiers pou système modulaire et combinaisons ▶ Page 256

Couleurs complémentaires de cadre ▶ Page 259
kallysto.art ▶ Page 292

Couleurs et codes:

ultra blanc, RAL 9010:  00
gris clair, RAL 7035:  03
anthracite, RAL 7024:  04
noir, RAL 9005:  05
beige, S2010-Y30R:  07
brun, RAL 8014:  09
Couleurs proche RAL
(beige proche NCS).

▶ Page 674



A encastrer
pour combinaisons 60 x 60 mm



A encastrer
mécanisme avec face 77 x 77 mm

N° de réf.	E-No	N° de réf.	E-No
WH20184600A	547 430 003	WH20184600B	547 730 003
WH20184603A	547 430 033	WH20184603B	547 730 033
WH20184604A	547 430 043	WH20184604B	547 730 043
WH20184605A	547 430 953	WH20184605B	547 730 953
WH20184607A	547 430 913	WH20184607B	547 730 913
WH20184609A	547 430 993	WH20184609B	547 730 993
WH20184400A	547 410 003	WH20184400B	547 710 003
WH20184403A	547 410 033	WH20184403B	547 710 033
WH20184404A	547 410 043	WH20184404B	547 710 043
WH20184405A	547 410 953	WH20184405B	547 710 953
WH20184407A	547 410 913	WH20184407B	547 710 913
WH20184409A	547 410 993	WH20184409B	547 710 993
WH20184700A	547 451 003	WH20184700B	547 751 003
WH20184703A	547 451 033	WH20184703B	547 751 033
WH20184704A	547 451 043	WH20184704B	547 751 043
WH20184705A	547 451 953	WH20184705B	547 751 953
WH20184707A	547 451 913	WH20184707B	547 751 913
WH20184709A	547 451 993	WH20184709B	547 751 993
WH20184800A	547 452 003	WH20184800B	547 752 003
WH20184803A	547 452 033	WH20184803B	547 752 033
WH20184804A	547 452 043	WH20184804B	547 752 043
WH20184805A	547 452 953	WH20184805B	547 752 953
WH20184807A	547 452 913	WH20184807B	547 752 913
WH20184809A	547 452 993	WH20184809B	547 752 993
WH20184900A	547 461 003	WH20184900B	547 761 003
WH20184903A	547 461 033	WH20184903B	547 761 033
WH20184904A	547 461 043	WH20184904B	547 761 043
WH20184905A	547 461 953	WH20184905B	547 761 953
WH20184907A	547 461 913	WH20184907B	547 761 913
WH20184909A	547 461 993	WH20184909B	547 761 993

Matière:

- Face et plaque de recouvrement en duroplast, sans halogène, antibactérien et résistant aux rayons UV et aux rayures
- Appareil en thermoplast

Raccordement:

connexion à vis

Indice de protection:

IP20

Normes:



certifié et contrôle de fabricatio



kallysto.line
complet 92 x 92 mm



kallysto.trend
complet 94 x 94 mm



kallysto.pro
complet 94 x 94 mm

Désignation

Interrupteurs rotatifs à clés/
contacts à impulsion
sans cylindre 16 A
250 V~, resp. 10 A 500 V~

Interrupteur
schéma 0/1 pôle
profondeur
d'encastrement
63 mm



Couleur	N° de réf.	E-No
	WH25186100C	547 201 008
	WH25186103C	547 201 038
	WH25186104C	547 201 048
	WH25186105C	547 201 058
	WH25186107C	547 201 018
	WH25186109C	547 201 098

N° de réf.	E-No
WH26186100C	547 201 208
WH26186103C	547 201 238
WH26186104C	547 201 248
WH26186105C	547 201 258
WH26186107C	547 201 218
WH26186109C	547 201 298

N° de réf.	E-No
WH27186100C	547 201 408
WH27186103C	547 201 438
WH27186104C	547 201 448
WH27186105C	547 201 458
WH27186107C	547 201 418
WH27186109C	547 201 498

Interrupteur
schéma 0/2 pôles,
profondeur
d'encastrement
63 mm



	WH25186200C	547 202 008
	WH25186203C	547 202 038
	WH25186204C	547 202 048
	WH25186205C	547 202 058
	WH25186207C	547 202 018
	WH25186209C	547 202 098

WH26186200C	547 202 208
WH26186203C	547 202 238
WH26186204C	547 202 248
WH26186205C	547 202 258
WH26186207C	547 202 218
WH26186209C	547 202 298

WH27186200C	547 202 408
WH27186203C	547 202 438
WH27186204C	547 202 448
WH27186205C	547 202 458
WH27186207C	547 202 418
WH27186209C	547 202 498

Interrupteur
schéma 0/3 pôles,
profondeur
d'encastrement
77 mm



	WH25186300C	547 203 008
	WH25186303C	547 203 038
	WH25186304C	547 203 048
	WH25186305C	547 203 058
	WH25186307C	547 203 018
	WH25186309C	547 203 098

WH26186300C	547 203 208
WH26186303C	547 203 238
WH26186304C	547 203 248
WH26186305C	547 203 258
WH26186307C	547 203 218
WH26186309C	547 203 298







WH27186300C	547 203 408
WH27186303C	547 203 438
WH27186304C	547 203 448
WH27186305C	547 203 458
WH27186307C	547 203 418
WH27186309C	547 203 498

- type Kraus & Naimer Blue Line, pour fermetures par ex.
Kaba 8 -> type 1065A, B, D ; Kaba 8, 20, Gemini S et Star
-> type 1262 (remplaçant du 1062) A, B, C, D, et T ; Keso
type N° 16052.204.00.2H

Plaques de fixation, plaques de recouvrement et boîtiers pour système modulaire et combinaisons ▶ Page 256

Couleurs complémentaires de cadre ▶ Page 259
kallysto.art ▶ Page 292

Couleurs et codes:

ultra blanc, RAL 9010:  00
gris clair, RAL 7035:  03
anthracite, RAL 7024:  04
noir, RAL 9005:  05
beige, S2010-Y30R:  07
brun, RAL 8014:  09
Couleurs proche RAL
(beige proche NCS).

▶ Page 674



A encastrer
pour combinaisons 60 x 60 mm



A encastrer
mécanisme avec face 77 x 77 mm

N° de réf.	E-No	N° de réf.	E-No
WH20186100A	547 501 003	WH20186100B	547 801 003
WH20186103A	547 501 033	WH20186103B	547 801 033
WH20186104A	547 501 043	WH20186104B	547 801 043
WH20186105A	547 501 953	WH20186105B	547 801 953
WH20186107A	547 501 913	WH20186107B	547 801 913
WH20186109A	547 501 993	WH20186109B	547 801 993
WH20186200A	547 502 003	WH20186200B	547 802 003
WH20186203A	547 502 033	WH20186203B	547 802 033
WH20186204A	547 502 043	WH20186204B	547 802 043
WH20186205A	547 502 953	WH20186205B	547 802 953
WH20186207A	547 502 913	WH20186207B	547 802 913
WH20186209A	547 502 993	WH20186209B	547 802 993
WH20186300A	547 503 003	WH20186300B	547 803 003
WH20186303A	547 503 033	WH20186303B	547 803 033
WH20186304A	547 503 043	WH20186304B	547 803 043
WH20186305A	547 503 953	WH20186305B	547 803 953
WH20186307A	547 503 913	WH20186307B	547 803 913
WH20186309A	547 503 993	WH20186309B	547 803 993

Matière:

- Face et plaque de recouvrement en duroplast, sans halogène, antibactérien et résistant aux rayons UV et aux rayures
- Appareil en thermoplast

Raccordement:

connexion à vis

Indice de protection:

IP20

Normes:



certifié et contrôle de fabricatio



kallysto.line
complet 92 x 92 mm



kallysto.trend
complet 94 x 94 mm



kallysto.pro
complet 94 x 94 mm

Désignation

Interrupteurs rotatifs à clés/
contacts à impulsion
sans cylindre 16 A
250 V~, resp. 10 A 500 V~

Interrupteur
schéma 2/1-pôle
profondeur
d'encastrement 63
mm



Couleur	N° de réf.	E-No	N° de réf.	E-No	N° de réf.	E-No
	WH25186500C	547 220 008	WH26186500C	547 220 208	WH27186500C	547 220 408
	WH25186503C	547 220 038	WH26186503C	547 220 238	WH27186503C	547 220 438
	WH25186504C	547 220 048	WH26186504C	547 220 248	WH27186504C	547 220 448
	WH25186505C	547 220 058	WH26186505C	547 220 258	WH27186505C	547 220 458
	WH25186507C	547 220 018	WH26186507C	547 220 218	WH27186507C	547 220 418
	WH25186509C	547 220 098	WH26186509C	547 220 298	WH27186509C	547 220 498

Interrupteur
schéma 2/1-pôle
0-AUT-0-HAND,
profondeur
d'encastrement
63 mm



	WH25187000C	547 170 008	WH26187000C	547 170 208	WH27187000C	547 170 408
	WH25187003C	547 170 038	WH26187003C	547 170 238	WH27187003C	547 170 438
	WH25187004C	547 170 048	WH26187004C	547 170 248	WH27187004C	547 170 448
	WH25187005C	547 170 058	WH26187005C	547 170 258	WH27187005C	547 170 458
	WH25187007C	547 170 018	WH26187007C	547 170 218	WH27187007C	547 170 418
	WH25187009C	547 170 098	WH26187009C	547 170 298	WH27187009C	547 170 498

Interrupteur
schéma 2/1-pôle
0-AUT-0-MAN,
profondeur
d'encastrement
63 mm









	WH25187100C	547 171 008	WH26187100C	547 171 208	WH27187100C	547 171 408
	WH25187103C	547 171 038	WH26187103C	547 171 238	WH27187103C	547 171 438
	WH25187104C	547 171 048	WH26187104C	547 171 248	WH27187104C	547 171 448
	WH25187105C	547 171 058	WH26187105C	547 171 258	WH27187105C	547 171 458
	WH25187107C	547 171 018	WH26187107C	547 171 218	WH27187107C	547 171 418
	WH25187109C	547 171 098	WH26187109C	547 171 298	WH27187109C	547 171 498

- type Kraus & Naimer Blue Line, pour fermetures par ex.
Kaba 8 -> type 1065A, B, D ; Kaba 8, 20, Gemini S et Star
-> type 1262 (remplaçant du 1062) A, B, C, D, et T ; Keso
type N° 16052.204.00.2H

Plaques de fixation, plaques de recouvrement et boîtiers pou
système modulaire et combinaisons ▶ Page 256

Couleurs complémentaires de cadre ▶ Page 259
kallysto.art ▶ Page 292

Couleurs et codes:

ultra blanc, RAL 9010:  00
gris clair, RAL 7035:  03
anthracite, RAL 7024:  04
noir, RAL 9005:  05
beige, S2010-Y30R:  07
brun, RAL 8014:  09
Couleurs proche RAL
(beige proche NCS).

▶ Page 674



A encastrer
pour combinaisons 60 x 60 mm



A encastrer
mécanisme avec face 77 x 77 mm

N° de réf.	E-No	N° de réf.	E-No
WH20186500A	547 520 003	WH20186500B	547 820 003
WH20186503A	547 520 033	WH20186503B	547 820 033
WH20186504A	547 520 043	WH20186504B	547 820 043
WH20186505A	547 520 953	WH20186505B	547 820 953
WH20186507A	547 520 913	WH20186507B	547 820 913
WH20186509A	547 520 993	WH20186509B	547 820 993
<hr/>			
WH20187000A	547 470 003	WH20187000B	547 770 003
WH20187003A	547 470 033	WH20187003B	547 770 033
WH20187004A	547 470 043	WH20187004B	547 770 043
WH20187005A	547 470 953	WH20187005B	547 770 953
WH20187007A	547 470 913	WH20187007B	547 770 913
WH20187009A	547 470 993	WH20187009B	547 770 993
<hr/>			
WH20187100A	547 471 003	WH20187100B	547 771 003
WH20187103A	547 471 033	WH20187103B	547 771 033
WH20187104A	547 471 043	WH20187104B	547 771 043
WH20187105A	547 471 953	WH20187105B	547 771 953
WH20187107A	547 471 913	WH20187107B	547 771 913
WH20187109A	547 471 993	WH20187109B	547 771 993

Matière:

- Face et plaque de recouvrement en duroplast, sans halogène, antibactérien et résistant aux rayons UV et aux rayures
- Appareil en thermoplast


Raccordement:

connexion à vis

Indice de protection:

IP20

Normes:

 certifié et contrôle de fabricatio

kallysto.line |
.trend | .pro



kallysto.line
complet 92 x 92 mm



kallysto.trend
complet 94 x 94 mm



kallysto.pro
complet 94 x 94 mm

Désignation

Interrupteurs rotatifs à clés/
contacts à impulsion
sans cylindre 16 A
250 V~, resp. 10 A 500 V~

Inverseur
schéma 3/1 pôle
profondeur
d'encastrement
63 mm



Couleur	N° de réf.	E-No	N° de réf.	E-No	N° de réf.	E-No
	WH25186600C	547 230 008	WH26186600C	547 230 208	WH27186600C	547 230 408
	WH25186603C	547 230 038	WH26186603C	547 230 238	WH27186603C	547 230 438
	WH25186604C	547 230 048	WH26186604C	547 230 248	WH27186604C	547 230 448
	WH25186605C	547 230 058	WH26186605C	547 230 258	WH27186605C	547 230 458
	WH25186607C	547 230 018	WH26186607C	547 230 218	WH27186607C	547 230 418
	WH25186609C	547 230 098	WH26186609C	547 230 298	WH27186609C	547 230 498

Interrupteur à graduation
schéma 1/1
pôle, profondeur
d'encastrement
63 mm



	WH25186400C	547 210 008	WH26186400C	547 210 208	WH27186400C	547 210 408
	WH25186403C	547 210 038	WH26186403C	547 210 238	WH27186403C	547 210 438
	WH25186404C	547 210 048	WH26186404C	547 210 248	WH27186404C	547 210 448
	WH25186405C	547 210 058	WH26186405C	547 210 258	WH27186405C	547 210 458
	WH25186407C	547 210 018	WH26186407C	547 210 218	WH27186407C	547 210 418
	WH25186409C	547 210 098	WH26186409C	547 210 298	WH27186409C	547 210 498

Poussoir de fermeture
1 pôle, profondeur
d'encastrement
63 mm



	WH25186700C	547 251 008	WH26186700C	547 251 208	WH27186700C	547 251 408
	WH25186703C	547 251 038	WH26186703C	547 251 238	WH27186703C	547 251 438
	WH25186704C	547 251 048	WH26186704C	547 251 248	WH27186704C	547 251 448
	WH25186705C	547 251 058	WH26186705C	547 251 258	WH27186705C	547 251 458
	WH25186707C	547 251 018	WH26186707C	547 251 218	WH27186707C	547 251 418
	WH25186709C	547 251 098	WH26186709C	547 251 298	WH27186709C	547 251 498

Poussoir de fermeture
2 pôles, profon-
deur
d'encastrement
63 mm



	WH25186800C	547 252 008	WH26186800C	547 252 208	WH27186800C	547 252 408
	WH25186803C	547 252 038	WH26186803C	547 252 238	WH27186803C	547 252 438
	WH25186804C	547 252 048	WH26186804C	547 252 248	WH27186804C	547 252 448
	WH25186805C	547 252 058	WH26186805C	547 252 258	WH27186805C	547 252 458
	WH25186807C	547 252 018	WH26186807C	547 252 218	WH27186807C	547 252 418
	WH25186809C	547 252 098	WH26186809C	547 252 298	WH27186809C	547 252 498

Inverseur
profondeur
d'encastrement
63 mm









	WH25186900C	547 261 008	WH26186900C	547 261 208	WH27186900C	547 261 408
	WH25186903C	547 261 038	WH26186903C	547 261 238	WH27186903C	547 261 438
	WH25186904C	547 261 048	WH26186904C	547 261 248	WH27186904C	547 261 448
	WH25186905C	547 261 058	WH26186905C	547 261 258	WH27186905C	547 261 458
	WH25186907C	547 261 018	WH26186907C	547 261 218	WH27186907C	547 261 418
	WH25186909C	547 261 098	WH26186909C	547 261 298	WH27186909C	547 261 498

- type Kraus & Naimer Blue Line, pour fermetures par ex.
 Kaba 8 -> type 1065A, B, D ; Kaba 8, 20, Gemini S et Star
 -> type 1262 (remplaçant du 1062) A, B, C, D, et T ; Keso
 type N° 16052.204.00.2H

Plaques de fixation, plaques de recouvrement et boîtiers pour système modulaire et combinaisons ▶ Page 256

Couleurs complémentaires de cadre ▶ Page 259
 kallysto.art ▶ Page 292

Couleurs et codes:

ultra blanc, RAL 9010:  00
 gris clair, RAL 7035:  03
 anthracite, RAL 7024:  04
 noir, RAL 9005:  05
 beige, S2010-Y30R:  07
 brun, RAL 8014:  09
 Couleurs proche RAL
 (beige proche NCS).

▶ Page 674



A encastrer
 pour combinaisons 60 x 60 mm



A encastrer
 mécanisme avec face 77 x 77 mm

N° de réf.	E-No	N° de réf.	E-No
WH20186600A	547 530 003	WH20186600B	547 830 003
WH20186603A	547 530 033	WH20186603B	547 830 033
WH20186604A	547 530 043	WH20186604B	547 830 043
WH20186605A	547 530 953	WH20186605B	547 830 953
WH20186607A	547 530 913	WH20186607B	547 830 913
WH20186609A	547 530 993	WH20186609B	547 830 993
WH20186400A	547 510 003	WH20186400B	547 810 003
WH20186403A	547 510 033	WH20186403B	547 810 033
WH20186404A	547 510 043	WH20186404B	547 810 043
WH20186405A	547 510 953	WH20186405B	547 810 953
WH20186407A	547 510 913	WH20186407B	547 810 913
WH20186409A	547 510 993	WH20186409B	547 810 993
WH20186700A	547 551 003	WH20186700B	547 851 003
WH20186703A	547 551 033	WH20186703B	547 851 033
WH20186704A	547 551 043	WH20186704B	547 851 043
WH20186705A	547 551 953	WH20186705B	547 851 953
WH20186707A	547 551 913	WH20186707B	547 851 913
WH20186709A	547 551 993	WH20186709B	547 851 993
WH20186800A	547 552 003	WH20186800B	547 852 003
WH20186803A	547 552 033	WH20186803B	547 852 033
WH20186804A	547 552 043	WH20186804B	547 852 043
WH20186805A	547 552 953	WH20186805B	547 852 953
WH20186807A	547 552 913	WH20186807B	547 852 913
WH20186809A	547 552 993	WH20186809B	547 852 993
WH20186900A	547 561 003	WH20186900B	547 861 003
WH20186903A	547 561 033	WH20186903B	547 861 033
WH20186904A	547 561 043	WH20186904B	547 861 043
WH20186905A	547 561 953	WH20186905B	547 861 953
WH20186907A	547 561 913	WH20186907B	547 861 913
WH20186909A	547 561 993	WH20186909B	547 861 993




WH20184100H

Désignation	profondeur d'encastrement	Emb. N° de réf.	E-No
-------------	---------------------------	-----------------	------

Système modulaire - composants, face

- Interrupteurs rotatifs à clés/contacts à impulsion à cylindre

Face interrupteur rotatif à clé Sch 0, ultra blanc	63 mm	1	WH20184100H 378 128 003
Face interrupteur rotatif à clé Sch 0, gris clair	63 mm	1	WH20184103H 378 128 033
Face interrupteur rotatif à clé Sch 0, anthracite	63 mm	1	WH20184104H 378 128 043
Face interrupteur rotatif à clé Sch 0, noir	63 mm	1	WH20184105H 378 128 953
Face interrupteur rotatif à clé Sch 0, beige	63 mm	1	WH20184107H 378 128 913
Face interrupteur rotatif à clé Sch 0, brun	63 mm	1	WH20184109H 378 128 993




WH20184400H

Système modulaire - composants, face

- Interrupteurs rotatifs à clés/contacts à impulsion à cylindre

Face interrupteur rotatif à clé Sch 1, ultra blanc	38 mm	1	WH20184400H 378 129 003
Face interrupteur rotatif à clé Sch 1, gris clair	38 mm	1	WH20184403H 378 129 033
Face interrupteur rotatif à clé Sch 1, anthracite	38 mm	1	WH20184404H 378 129 043
Face interrupteur rotatif à clé Sch 1, noir	38 mm	1	WH20184405H 378 129 953
Face interrupteur rotatif à clé Sch 1, beige	38 mm	1	WH20184407H 378 129 913
Face interrupteur rotatif à clé Sch 1, brun	38 mm	1	WH20184409H 378 129 993




WH20184500H

Système modulaire - composants, face

- Interrupteurs rotatifs à clés/contacts à impulsion à cylindre

Face interrupteur rotatif à clé Sch 2, ultra blanc	38 mm	1	WH20184500H 378 130 003
Face interrupteur rotatif à clé Sch 2, gris clair	38 mm	1	WH20184503H 378 130 033
Face interrupteur rotatif à clé Sch 2, anthracite	38 mm	1	WH20184504H 378 130 043
Face interrupteur rotatif à clé Sch 2, noir	38 mm	1	WH20184505H 378 130 953
Face interrupteur rotatif à clé Sch 2, beige	38 mm	1	WH20184507H 378 130 913
Face interrupteur rotatif à clé Sch 2, brun	38 mm	1	WH20184509H 378 130 993



WH20184600H

Système modulaire - composants, face

- Interrupteurs rotatifs à clés/contacts à impulsion à cylindre

Face interrupteur rotatif à clé Sch 3, ultra blanc	38 mm	1	WH20184600H 378 131 003
Face interrupteur rotatif à clé Sch 3, gris clair	38 mm	1	WH20184603H 378 131 033
Face interrupteur rotatif à clé Sch 3, anthracite	38 mm	1	WH20184604H 378 131 043
Face interrupteur rotatif à clé Sch 3, noir	38 mm	1	WH20184605H 378 131 953
Face interrupteur rotatif à clé Sch 3, beige	38 mm	1	WH20184607H 378 131 913
Face interrupteur rotatif à clé Sch 3, brun	38 mm	1	WH20184609H 378 131 993




WH20185000H

Désignation	profondeur d'encastrement	Emb. N° de réf.	E-No
-------------	---------------------------	-----------------	------

Système modulaire - composants, face

- Interrupteurs rotatifs à clés/contacts à impulsion à cylindre

Face interrupteur rotatif à clé Sch 2 0-Auto-0-Hand, ultra blanc	38 mm	1	WH20185000H 378 134 003
Face interrupteur rotatif à clé Sch 2 0-Auto-0-Hand, gris clair	38 mm	1	WH20185003H 378 134 033
Face interrupteur rotatif à clé Sch 2 0-Auto-0-Hand, anthracite	38 mm	1	WH20185004H 378 134 043
Face interrupteur rotatif à clé Sch 2 0-Auto-0-Hand, noir	38 mm	1	WH20185005H 378 134 953
Face interrupteur rotatif à clé Sch 2 0-Auto-0-Hand, beige	38 mm	1	WH20185007H 378 134 913
Face interrupteur rotatif à clé Sch 2 0-Auto-0-Hand, brun	38 mm	1	WH20185009H 378 134 993




WH20185100H

Système modulaire - composants, face

- Interrupteurs rotatifs à clés/contacts à impulsion à cylindre

Face interrupteur rotatif à clé Sch 2 0-Auto-0-Man, ultra blanc	38 mm	1	WH20185100H 378 135 003
Face interrupteur rotatif à clé Sch 2 0-Auto-0-Man, gris clair	38 mm	1	WH20185103H 378 135 033
Face interrupteur rotatif à clé Sch 2 0-Auto-0-Man, anthracite	38 mm	1	WH20185104H 378 135 043
Face interrupteur rotatif à clé Sch 2 0-Auto-0-Man, noir	38 mm	1	WH20185105H 378 135 953
Face interrupteur rotatif à clé Sch 2 0-Auto-0-Man, beige	38 mm	1	WH20185107H 378 135 913
Face interrupteur rotatif à clé Sch 2 0-Auto-0-Man, brun	38 mm	1	WH20185109H 378 135 993



WH20184700H

Système modulaire - composants, face

- Interrupteurs rotatifs à clés/contacts à impulsion à cylindre

Face contact pivotant à clé, ultra blanc	38 mm	1	WH20184700H 378 132 003
Face contact pivotant à clé, gris clair	38 mm	1	WH20184703H 378 132 033
Face contact pivotant à clé, anthracite	38 mm	1	WH20184704H 378 132 043
Face contact pivotant à clé, noir	38 mm	1	WH20184705H 378 132 953
Face contact pivotant à clé, beige	38 mm	1	WH20184707H 378 132 913
Face contact pivotant à clé, brun	38 mm	1	WH20184709H 378 132 993



WH20184900H

Désignation	profondeur d'encastre- ment	Emb. N° de réf.	E-No
-------------	-----------------------------------	-----------------	------

Système modulaire - composants, face

- Interrupteurs rotatifs à clés/contacts à
impulsion à cylindre

Face contact pivotant à clé double, ultra blanc	38 mm	1	WH20184900H	378 133 003
Face contact pivotant à clé double, gris clair	38 mm	1	WH20184903H	378 133 033
Face contact pivotant à clé double, anthracite	38 mm	1	WH20184904H	378 133 043
Face contact pivotant à clé double, noir	38 mm	1	WH20184905H	378 133 953
Face contact pivotant à clé double, beige	38 mm	1	WH20184907H	378 133 913
Face contact pivotant à clé double, brun	38 mm	1	WH20184909H	378 133 993



WH101841F

Désignation	profondeur d'encastrement	Emb. N° de réf.	E-No
-------------	---------------------------	-----------------	------

Système modulaire - composants, mécanisme

- Interrupteurs rotatifs à clés/contacts à impulsion à cylindre
- 16 A 250 V~, resp. 10 A 500 V~
- connexion à vis

Interrupteur schéma 0/1 pôle	63 mm	1	WH101841F	547 977 003
Interrupteur schéma 0/2 pôles	63 mm	1	WH101842F	547 978 003
Interrupteur schéma 0/3 pôles	77 mm	1	WH101843F	547 979 003
Interrupteur schéma 2/1 pôle	63 mm	1	WH101845F	547 981 003
Inverseur schéma 3/1 pôle	63 mm	1	WH101846F	547 982 002
Interrupteur à graduation schéma 1/1 pôle	63 mm	1	WH101844F	547 980 003
Poussoir de fermeture 1 pôle	63 mm	1	WH101847F	547 983 003
Poussoir de fermeture 2 pôles	63 mm	1	WH101848F	547 984 003
Inverseur	63 mm	1	WH101849F	547 985 003



WH101861F

Système modulaire - composants, mécanisme

- Interrupteurs rotatifs à clés/contacts à impulsion sans cylindre
- 16 A 250 V~, resp. 10 A 500 V~
- connexion à vis

Interrupteur schéma 0/1 pôle	63 mm	1	WH101861F	547 986 003
Interrupteur schéma 0/2 pôles	63 mm	1	WH101862F	547 987 003
Interrupteur schéma 0/3 pôles	77 mm	1	WH101863F	547 988 003
Interrupteur schéma 2/1 pôle	63 mm	1	WH101865F	547 990 003
Inverseur schéma 3/1 pôle	63 mm	1	WH101866F	547 991 002
Interrupteur à graduation schéma 1/1 pôle	63 mm	1	WH101864F	547 989 003
Poussoir de fermeture 1 pôle	63 mm	1	WH101867F	547 992 003
Poussoir de fermeture 2 pôles	63 mm	1	WH101868F	547 993 003
Inverseur	63 mm	1	WH101869F	547 994 003

Matière:

- Face et plaque de recouvrement en duroplast, sans halogène, antibactérien et résistant aux rayons UV et aux rayures
- Appareil en thermoplast

Raccordement:

quickconnect connexion à enfichage ou connexion à vis

Indice de protection:

IP20

Normes:



certifié et contrôle de fabricatio

kallysto.line |
.trend | .pro



kallysto.line
complet 92 x 92 mm



kallysto.trend
complet 94 x 94 mm



kallysto.pro
complet 94 x 94 mm

Désignation

profondeur d'encastrement 23 mm

	Couleur	N° de réf.	E-No	N° de réf.	E-No	N° de réf.	E-No
Interrupteurs de stores 10 A 250 V~		WH25191300C	546 552 008	WH26191300C	546 552 208	WH27191300C	546 552 408
		WH25191303C	546 552 038	WH26191303C	546 552 238	WH27191303C	546 552 438
		WH25191304C	546 552 048	WH26191304C	546 552 248	WH27191304C	546 552 448
		WH25191305C	546 552 058	WH26191305C	546 552 258	WH27191305C	546 552 458
		WH25191307C	546 552 018	WH26191307C	546 552 218	WH27191307C	546 552 418
		WH25191309C	546 552 098	WH26191309C	546 552 298	WH27191309C	546 552 498
Poussoirs de stores 10 A 250 V~		WH25191400C	546 652 008	WH26191400C	546 652 208	WH27191400C	546 652 408
		WH25191403C	546 652 038	WH26191403C	546 652 238	WH27191403C	546 652 438
		WH25191404C	546 652 048	WH26191404C	546 652 248	WH27191404C	546 652 448
		WH25191405C	546 652 058	WH26191405C	546 652 258	WH27191405C	546 652 458
		WH25191407C	546 652 018	WH26191407C	546 652 218	WH27191407C	546 652 418
		WH25191409C	546 652 098	WH26191409C	546 652 298	WH27191409C	546 652 498

Plaques de fixation, plaques de recouvrement et boîtiers pour système modulaire et combinaisons ▶ Page 256

Couleurs complémentaires de cadre ▶ Page 259
kallysto.art ▶ Page 292

Couleurs et codes:

- ultra blanc, RAL 9010: 00
 - gris clair, RAL 7035: 03
 - anthracite, RAL 7024: 04
 - noir, RAL 9005: 05
 - beige, S2010-Y30R: 07
 - brun, RAL 8014: 09
- Couleurs proche RAL
(beige proche NCS).

▶ Page 674



A encastrer
pour combinaisons 60 x 60 mm



A encastrer
mécanisme avec face 77 x 77 mm



Apparent
boîtier 88 x 88 x 54 mm

N° de réf.	E-No	N° de réf.	E-No	N° de réf.	E-No
WH20191300A	546 559 003	WH20191300B	546 556 003	WH23191300Q	267 557 003
WH20191303A	546 559 033	WH20191303B	546 556 033	WH23191303Q	267 557 033
WH20191304A	546 559 043	WH20191304B	546 556 043	WH23191304Q	267 557 043
WH20191305A	546 559 953	WH20191305B	546 556 953	WH23191305Q	267 557 953
WH20191307A	546 559 913	WH20191307B	546 556 913	WH23191307Q	267 557 913
WH20191309A	546 559 993	WH20191309B	546 556 993	WH23191309Q	267 557 993
<hr/>					
WH20191400A	546 659 003	WH20191400B	546 656 003	WH23191400Q	267 657 003
WH20191403A	546 659 033	WH20191403B	546 656 033	WH23191403Q	267 657 033
WH20191404A	546 659 043	WH20191404B	546 656 043	WH23191404Q	267 657 043
WH20191405A	546 659 953	WH20191405B	546 656 953	WH23191405Q	267 657 953
WH20191407A	546 659 913	WH20191407B	546 656 913	WH23191407Q	267 657 913
WH20191409A	546 659 993	WH20191409B	546 656 993	WH23191409Q	267 657 993

Matière:

- Face et plaque de recouvrement en duroplast, sans halogène, antibactérien et résistant aux rayons UV et aux rayures
- Appareil en thermoplast

Raccordement:

quickconnect connexion à enfichage ou connexion à vis

Indice de protection:

IP20

Normes:



certifié et contrôle de fabricatio



kallysto.line
complet 92 x 92 mm



kallysto.trend
complet 94 x 94 mm



kallysto.pro
complet 94 x 94 mm

Désignation







profondeur d'encastrement 27 mm

	Couleur	N° de réf.	E-No	N° de réf.	E-No	N° de réf.	E-No
Interrupteur de stores, double 10 A 250 V~		WH25191700C	546 572 008	WH26191700C	546 572 208	WH27191700C	546 572 408
		WH25191703C	546 572 038	WH26191703C	546 572 238	WH27191703C	546 572 438
		WH25191704C	546 572 048	WH26191704C	546 572 248	WH27191704C	546 572 448
		WH25191705C	546 572 058	WH26191705C	546 572 258	WH27191705C	546 572 458
		WH25191707C	546 572 018	WH26191707C	546 572 218	WH27191707C	546 572 418
		WH25191709C	546 572 098	WH26191709C	546 572 298	WH27191709C	546 572 498
Poussoir de stores, double 10 A 250 V~		WH25191800C	546 672 008	WH26191800C	546 672 208	WH27191800C	546 672 408
		WH25191803C	546 672 038	WH26191803C	546 672 238	WH27191803C	546 672 438
		WH25191804C	546 672 048	WH26191804C	546 672 248	WH27191804C	546 672 448
		WH25191805C	546 672 058	WH26191805C	546 672 258	WH27191805C	546 672 458
		WH25191807C	546 672 018	WH26191807C	546 672 218	WH27191807C	546 672 418
		WH25191809C	546 672 098	WH26191809C	546 672 298	WH27191809C	546 672 498

Plaques de fixation, plaques de recouvrement et boîtiers pour système modulaire et combinaisons ▶ Page 256

Couleurs complémentaires de cadre ▶ Page 259
kallysto.art ▶ Page 292

Couleurs et codes:

ultra blanc, RAL 9010:  00
gris clair, RAL 7035:  03
anthracite, RAL 7024:  04
noir, RAL 9005:  05
beige, S2010-Y30R:  07
brun, RAL 8014:  09
Couleurs proche RAL
(beige proche NCS).

▶ Page 674



A encastrer
pour combinaisons 60 x 60 mm



A encastrer
mécanisme avec face 77 x 77 mm



Apparent
boîtier 88 x 88 x 54 mm

N° de réf.	E-No	N° de réf.	E-No	N° de réf.	E-No
WH20191700A	546 579 003	WH20191700B	546 576 003	WH23191700Q	267 577 003
WH20191703A	546 579 033	WH20191703B	546 576 033	WH23191703Q	267 577 033
WH20191704A	546 579 043	WH20191704B	546 576 043	WH23191704Q	267 577 043
WH20191705A	546 579 953	WH20191705B	546 576 953	WH23191705Q	267 577 953
WH20191707A	546 579 913	WH20191707B	546 576 913	WH23191707Q	267 577 913
WH20191709A	546 579 993	WH20191709B	546 576 993	WH23191709Q	267 577 993
WH20191800A	546 679 003	WH20191800B	546 676 003	WH23191800Q	267 776 003
WH20191803A	546 679 033	WH20191803B	546 676 033	WH23191803Q	267 776 033
WH20191804A	546 679 043	WH20191804B	546 676 043	WH23191804Q	267 776 043
WH20191805A	546 679 953	WH20191805B	546 676 953	WH23191805Q	267 776 953
WH20191807A	546 679 913	WH20191807B	546 676 913	WH23191807Q	267 776 913
WH20191809A	546 679 993	WH20191809B	546 676 993	WH23191809Q	267 776 993




WH20191300H

Désignation	profondeur d'encastrement	Emb.	N° de réf.	E-No
-------------	---------------------------	------	------------	------

Système modulaire - composants, face

Face interrupteur/poussoir store, ultra blanc	23 mm	1	WH20191300H	378 159 003
Face interrupteur/poussoir store, gris clair	23 mm	1	WH20191303H	378 159 033
Face interrupteur/poussoir store, anthracite	23 mm	1	WH20191304H	378 159 043
Face interrupteur/poussoir store, noir	23 mm	1	WH20191305H	378 159 953
Face interrupteur/poussoir store, beige	23 mm	1	WH20191307H	378 159 913
Face interrupteur/poussoir store, brun	23 mm	1	WH20191309H	378 159 993



WH20191700H

Système modulaire - composants, face

Face interrupteur/poussoir store double, ultra blanc	27 mm	1	WH20191700H	378 189 003
Face interrupteur/poussoir store double, gris clair	27 mm	1	WH20191703H	378 189 033
Face interrupteur/poussoir store double, anthracite	27 mm	1	WH20191704H	378 189 043
Face interrupteur/poussoir store double, noir	27 mm	1	WH20191705H	378 189 953
Face interrupteur/poussoir store double, beige	27 mm	1	WH20191707H	378 189 913
Face interrupteur/poussoir store double, brun	27 mm	1	WH20191709H	378 189 993



WH20291300Z

Système modulaire, cadre intermédiaire

- à encliqueter
- intérieur: 45x45mm, ex. pour interrupteur de stores)

Cadre intermédiaire, ultra blanc	1	★ WH20291300Z	377 098 003
Cadre intermédiaire, gris clair	1	★ WH20291303Z	377 098 033
Cadre intermédiaire, anthracite	1	★ WH20291304Z	377 098 043
Cadre intermédiaire, noir	1	★ WH20291305Z	377 098 953
Cadre intermédiaire, beige	1	★ WH20291307Z	377 098 913
Cadre intermédiaire, brun	1	★ WH20291309Z	377 098 993



WH20200500H

Système modulaire - composants, face

Face Tapparelo, ultra blanc	33 mm	1	WH20200500H	378 138 003
Face Tapparelo, gris clair	33 mm	1	WH20200503H	378 138 033
Face Tapparelo, anthracite	33 mm	1	WH20200504H	378 138 043
Face Tapparelo, noir	33 mm	1	WH20200505H	378 138 953
Face Tapparelo, beige	33 mm	1	WH20200507H	378 138 913
Face Tapparelo, brun	33 mm	1	WH20200509H	378 138 993



WH20191000H

Système modulaire - composants, face

Face interrupteur/poussoir store rotatif, ultra blanc	34 mm	1	WH20191000H	378 446 003
Face interrupteur/poussoir store rotatif, gris clair	34 mm	1	WH20191003H	378 446 033
Face interrupteur/poussoir store rotatif, anthracite	34 mm	1	WH20191004H	378 446 043
Face interrupteur/poussoir store rotatif, noir	34 mm	1	WH20191005H	378 446 953
Face interrupteur/poussoir store rotatif, beige	34 mm	1	WH20191007H	378 446 913
Face interrupteur/poussoir store rotatif, brun	34 mm	1	WH20191009H	378 446 993

Désignation	profondeur d'encastrement	Emb. N° de réf.	E-No
-------------	---------------------------	-----------------	------



WH101913F

Système modulaire - composants, mécanisme

- 10 A 250 V~
- avec bornes enfichables

Interrupteurs de stores	23 mm	1	WH101913F	546 557 003
Poussoirs de stores	23 mm	1	WH101914F	546 657 003




WH101917F

Système modulaire - composants, mécanisme

- 10 A 250 V~
- avec bornes enfichables

Interrupteur de stores, double	27 mm	1	WH101917F	546 577 103
Poussoir de stores, double	27 mm	1	WH101918F	546 667 103



WH109902E

Anneau de fixation

- adapté pour interrupteurs de stores/poussoirs simples, signalisation LED, prises Schuko, etc.

Anneau de fixation pour inserts 45x45		1	★ WH109902E	303 190 003
Anneau de fixation avec plaque de fixation pour inserts 45x45		1	★ WH109901F	303 180 003



WH109901F

Matière:

- Face et plaque de recouvrement en duroplast, sans halogène, antibactérien et résistant aux rayons UV et aux rayures
- Appareil en thermoplast

Raccordement:

quickconnect connexion à enfichage ou connexion à vis

Indice de protection:

IP20

Normes:



certifié et contrôle de fabricatio



kallysto.line
complet 92 x 92 mm



kallysto.trend
complet 94 x 94 mm



kallysto.pro
complet 94 x 94 mm







Désignation

	Couleur	N° de réf.	E-No	N° de réf.	E-No	N° de réf.	E-No
Variateur rotatif universel LED 250 V~ avec bornes à vis 20-400W ohmique / 4-400VA inductif/capacitif / 3-90 W/VA Lampe LED / Branchement de postes secondaires possible		★ WH25430200C	548 820 008	★ WH26430200C	548 820 208	★ WH27430200C	548 820 408
		★ WH25430203C	548 820 038	★ WH26430203C	548 820 238	★ WH27430203C	548 820 438
		★ WH25430204C	548 820 048	★ WH26430204C	548 820 248	★ WH27430204C	548 820 448
		★ WH25430205C	548 820 058	★ WH26430205C	548 820 258	★ WH27430205C	548 820 458
		★ WH25430207C	548 820 018	★ WH26430207C	548 820 218	★ WH27430207C	548 820 418
		★ WH25430209C	548 820 098	★ WH26430209C	548 820 298	★ WH27430209C	548 820 498
Poste secondaire rotatif pour variateur universel LED WHxx4302xxX, 250V avec bornes à vis		★ WH25430300C	548 840 008	★ WH26430300C	548 840 208	★ WH27430300C	548 840 408
		★ WH25430303C	548 840 038	★ WH26430303C	548 840 238	★ WH27430303C	548 840 438
		★ WH25430304C	548 840 048	★ WH26430304C	548 840 248	★ WH27430304C	548 840 448
		★ WH25430305C	548 840 058	★ WH26430305C	548 840 258	★ WH27430305C	548 840 458
		★ WH25430307C	548 840 018	★ WH26430307C	548 840 218	★ WH27430307C	548 840 418
		★ WH25430309C	548 840 098	★ WH26430309C	548 840 298	★ WH27430309C	548 840 498
Variateur rotatif LED/standard 250 V~ avec bornes enfichable profondeur d'encastrement 33 mm Coupage de phase ascendante LED 3 - 85 W / ohmique (R) 20 - 250 W / inductif (L) 20 - 250 VA		WH25340600C	548 730 008	WH26340600C	548 730 208	WH27340600C	548 730 408
		WH25340603C	548 730 038	WH26340603C	548 730 238	WH27340603C	548 730 438
		WH25340604C	548 730 048	WH26340604C	548 730 248	WH27340604C	548 730 448
		WH25340605C	548 730 058	WH26340605C	548 730 258	WH27340605C	548 730 458
		WH25340607C	548 730 018	WH26340607C	548 730 218	WH27340607C	548 730 418
		WH25340609C	548 730 098	WH26340609C	548 730 298	WH27340609C	548 730 498

Plaques de fixation, plaques de recouvrement et boîtiers pour système modulaire et combinaisons ► Page 256

Couleurs complémentaires de cadre ► Page 259
kallysto.art ► Page 292

Couleurs et codes:

ultra blanc, RAL 9010:  00
gris clair, RAL 7035:  03
anthracite, RAL 7024:  04
noir, RAL 9005:  05
beige, S2010-Y30R:  07
brun, RAL 8014:  09
Couleurs proche RAL
(beige proche NCS).

► Page 674



A encastrer
pour combinaisons 60 x 60 mm



A encastrer
mécanisme avec face 77 x 77 mm



Apparent
boîtier 88 x 88 x 54 mm

N° de réf.	E-No	N° de réf.	E-No	N° de réf.	E-No
★ WH20430200A	548 826 003	★ WH20430200B	548 823 203	★ WH23430200Q	548 821 003
★ WH20430203A	548 826 033	★ WH20430203B	548 823 033	★ WH23430203Q	548 821 033
★ WH20430204A	548 826 043	★ WH20430204B	548 823 043	★ WH23430204Q	548 821 043
★ WH20430205A	548 826 953	★ WH20430205B	548 823 953	★ WH23430205Q	548 821 953
★ WH20430207A	548 826 913	★ WH20430207B	548 823 913	★ WH23430207Q	548 821 913
★ WH20430209A	548 826 993	★ WH20430209B	548 823 993	★ WH23430209Q	548 821 993
★ WH20430300A	548 846 003	★ WH20430300B	548 843 203	★ WH23430300Q	548 841 003
★ WH20430303A	548 846 033	★ WH20430303B	548 843 033	★ WH23430303Q	548 841 033
★ WH20430304A	548 846 043	★ WH20430304B	548 843 043	★ WH23430304Q	548 841 043
★ WH20430305A	548 846 953	★ WH20430305B	548 843 953	★ WH23430305Q	548 841 953
★ WH20430307A	548 846 913	★ WH20430307B	548 843 913	★ WH23430307Q	548 841 913
★ WH20430309A	548 846 993	★ WH20430309B	548 843 993	★ WH23430309Q	548 841 993
WH20340600A	548 736 003	WH20340600B	548 733 003	WH23340600Q	548 732 003
WH20340603A	548 736 033	WH20340603B	548 733 033	WH23340603Q	548 732 033
WH20340604A	548 736 043	WH20340604B	548 733 043	WH23340604Q	548 732 053
WH20340605A	548 736 953	WH20340605B	548 733 953	WH23340605Q	548 732 953
WH20340607A	548 736 913	WH20340607B	548 733 913	WH23340607Q	548 732 913
WH20340609A	548 736 993	WH20340609B	548 733 993	WH23340609Q	548 732 993

Matière:

- Face et plaque de recouvrement en duroplast, sans halogène, antibactérien et résistant aux rayons UV et aux rayures
- Appareil en thermoplast

Raccordement:

quickconnect connexion à enfichage ou connexion à vis

Indice de protection:

IP20

Normes:



certifié et contrôle de fabricatio



kallysto.line
complet 92 x 92 mm



kallysto.trend
complet 94 x 94 mm



kallysto.pro
complet 94 x 94 mm

Désignation

Variateurs rotatifs de lumière 250 V~ avec bornes enfichable profondeur d'encastrement 33 mm

	Couleur	N° de réf.	E-No	N° de réf.	E-No	N° de réf.	E-No
Coupure de phase ascendante 60-600 W / 20-500 VA		WH25340700C	548 420 008	WH26340700C	548 420 208	WH27340700C	548 420 408
		WH25340703C	548 420 038	WH26340703C	548 420 238	WH27340703C	548 420 438
		WH25340704C	548 420 048	WH26340704C	548 420 248	WH27340704C	548 420 448
		WH25340705C	548 420 058	WH26340705C	548 420 258	WH27340705C	548 420 458
		WH25340707C	548 420 018	WH26340707C	548 420 218	WH27340707C	548 420 418
		WH25340709C	548 420 098	WH26340709C	548 420 298	WH27340709C	548 420 498

Coupure de phase descendante

20-500 W



	WH25300500C	548 410 008	WH26300500C	548 410 208	WH27300500C	548 410 408
	WH25300503C	548 410 038	WH26300503C	548 410 238	WH27300503C	548 410 438
	WH25300504C	548 410 048	WH26300504C	548 410 248	WH27300504C	548 410 448
	WH25300505C	548 410 058	WH26300505C	548 410 258	WH27300505C	548 410 458
	WH25300507C	548 410 018	WH26300507C	548 410 218	WH27300507C	548 410 418
	WH25300509C	548 410 098	WH26300509C	548 410 298	WH27300509C	548 410 498

Bouton rotatif

1-10 Volt

	WH25400200C	548 440 008	WH26400200C	548 440 208	WH27400200C	548 440 408
	WH25400203C	548 440 038	WH26400203C	548 440 238	WH27400203C	548 440 438
	WH25400204C	548 440 048	WH26400204C	548 440 248	WH27400204C	548 440 448
	WH25400205C	548 440 058	WH26400205C	548 440 258	WH27400205C	548 440 458
	WH25400207C	548 440 018	WH26400207C	548 440 218	WH27400207C	548 440 418
	WH25400209C	548 440 098	WH26400209C	548 440 298	WH27400209C	548 440 498

Régulateur de vitesse

pour moteur à induction monophasé, avec bornes à vis profondeur d'encastrement 33 mm 25-600 VA, 10 A 250 V~

	WH25420100C	548 902 008	WH26420100C	548 902 208	WH27420100C	548 902 408
	WH25420103C	548 902 038	WH26420103C	548 902 238	WH27420103C	548 902 438
	WH25420104C	548 902 048	WH26420104C	548 902 248	WH27420104C	548 902 448
	WH25420105C	548 902 058	WH26420105C	548 902 258	WH27420105C	548 902 458
	WH25420107C	548 902 018	WH26420107C	548 902 218	WH27420107C	548 902 418
	WH25420109C	548 902 098	WH26420109C	548 902 298	WH27420109C	548 902 498

Variateur DALI

230 VAC, Tension DALI 16VDC, courant de sortie max 52mA

	WH25410100C	548 450 008	WH26410100C	548 450 208	WH27410100C	548 450 408
	WH25410103C	548 450 038	WH26410103C	548 450 238	WH27410103C	548 450 438
	WH25410104C	548 450 048	WH26410104C	548 450 248	WH27410104C	548 450 448
	WH25410105C	548 450 058	WH26410105C	548 450 258	WH27410105C	548 450 458
	WH25410107C	548 450 018	WH26410107C	548 450 218	WH27410107C	548 450 418
	WH25410109C	548 450 098	WH26410109C	548 450 298	WH27410109C	548 450 498

Variateur DALI Tunable White







230V AC Tension DALI 16VDC courant de sortie max 52mA

	★ WH25410200C	548 460 008	★ WH26410200C	548 460 208	★ WH27410200C	548 460 408
	★ WH25410203C	548 460 038	★ WH26410203C	548 460 238	★ WH27410203C	548 460 438
	★ WH25410204C	548 460 048	★ WH26410204C	548 460 248	★ WH27410204C	548 460 448
	★ WH25410205C	548 460 058	★ WH26410205C	548 460 258	★ WH27410205C	548 460 458
	★ WH25410207C	548 460 018	★ WH26410207C	548 460 218	★ WH27410207C	548 460 418
	★ WH25410209C	548 460 098	★ WH26410209C	548 460 298	★ WH27410209C	548 460 498

Plaques de fixation, plaques de recouvrement et boîtiers pour système modulaire et combinaisons ▶ Page 256

Couleurs complémentaires de cadre ▶ Page 259
kallysto.art ▶ Page 292

Couleurs et codes:

ultra blanc, RAL 9010:  00
gris clair, RAL 7035:  03
anthracite, RAL 7024:  04
noir, RAL 9005:  05
beige, S2010-Y30R:  07
brun, RAL 8014:  09
Couleurs proche RAL
(beige proche NCS).

▶ Page 674



A encastrer
pour combinaisons 60 x 60 mm



A encastrer
mécanisme avec face 77 x 77 mm



Apparent
boîtier 88 x 88 x 54 mm

N° de réf.	E-No	N° de réf.	E-No	N° de réf.	E-No
WH20340700A	548 426 003	WH20340700B	548 423 003	WH23340700Q	548 421 003
WH20340703A	548 426 033	WH20340703B	548 423 033	WH23340703Q	548 421 033
WH20340704A	548 426 043	WH20340704B	548 423 043	WH23340704Q	548 421 043
WH20340705A	548 426 953	WH20340705B	548 423 953	WH23340705Q	548 421 953
WH20340707A	548 426 913	WH20340707B	548 423 913	WH23340707Q	548 421 913
WH20340709A	548 426 993	WH20340709B	548 423 993	WH23340709Q	548 421 993
WH20300500A	548 416 003	WH20300500B	548 413 003	WH23300500Q	548 411 003
WH20300503A	548 416 033	WH20300503B	548 413 033	WH23300503Q	548 411 033
WH20300504A	548 416 043	WH20300504B	548 413 043	WH23300504Q	548 411 043
WH20300505A	548 416 953	WH20300505B	548 413 953	WH23300505Q	548 411 953
WH20300507A	548 416 913	WH20300507B	548 413 913	WH23300507Q	548 411 913
WH20300509A	548 416 993	WH20300509B	548 413 993	WH23300509Q	548 411 993
WH20400200A	548 446 003	WH20400200B	548 443 003	WH23400200Q	548 441 003
WH20400203A	548 446 033	WH20400203B	548 443 033	WH23400203Q	548 441 033
WH20400204A	548 446 043	WH20400204B	548 443 043	WH23400204Q	548 441 043
WH20400205A	548 446 953	WH20400205B	548 443 953	WH23400205Q	548 441 953
WH20400207A	548 446 913	WH20400207B	548 443 913	WH23400207Q	548 441 913
WH20400209A	548 446 993	WH20400209B	548 443 993	WH23400209Q	548 441 993
WH20420100A	548 909 003	WH20420100B	548 907 003	WH23420100Q	648 901 003
WH20420103A	548 909 033	WH20420103B	548 907 033	WH23420103Q	648 901 033
WH20420104A	548 909 043	WH20420104B	548 907 043	WH23420104Q	648 901 043
WH20420105A	548 909 953	WH20420105B	548 907 953	WH23420105Q	648 901 953
WH20420107A	548 909 913	WH20420107B	548 907 913	WH23420107Q	648 901 913
WH20420109A	548 909 993	WH20420109B	548 907 993	WH23420109Q	648 901 993
WH20410100A	548 456 003	WH20410100B	548 453 003	WH23410100Q	548 451 003
WH20410103A	548 456 033	WH20410103B	548 453 033	WH23410103Q	548 451 033
WH20410104A	548 456 043	WH20410104B	548 453 043	WH23410104Q	548 451 043
WH20410105A	548 456 053	WH20410105B	548 453 053	WH23410105Q	548 451 053
WH20410107A	548 456 013	WH20410107B	548 453 013	WH23410107Q	548 451 013
WH20410109A	548 456 093	WH20410109B	548 453 093	WH23410109Q	548 451 093
★ WH20410200A	548 466 003	★ WH20410200B	548 463 203	★ WH23410200Q	548 461 003
★ WH20410203A	548 466 033	★ WH20410203B	548 463 033	★ WH23410203Q	548 461 033
★ WH20410204A	548 466 043	★ WH20410204B	548 463 043	★ WH23410204Q	548 461 043
★ WH20410205A	548 466 953	★ WH20410205B	548 463 953	★ WH23410205Q	548 461 953
★ WH20410207A	548 466 913	★ WH20410207B	548 463 913	★ WH23410207Q	548 461 913
★ WH20410209A	548 466 993	★ WH20410209B	548 463 993	★ WH23410209Q	548 461 993

Désignation	profondeur d'encastre- ment	Emb. N° de réf.	E-No
-------------	-----------------------------------	-----------------	------

Système modulaire - composants, face



WH20300100H

Face variateur rotatif, ultra blanc	33 mm	1	WH20300100H	378 167 003
Face variateur rotatif, gris clair	33 mm	1	WH20300103H	378 167 033
Face variateur rotatif, anthracite	33 mm	1	WH20300104H	378 167 043
Face variateur rotatif, noir	33 mm	1	WH20300105H	378 167 953
Face variateur rotatif, beige	33 mm	1	WH20300107H	378 167 913
Face variateur rotatif, brun	33 mm	1	WH20300109H	378 167 993

Système modulaire - composants, face



WH20420100H

Face régulateur de vitesse, ultra blanc	33 mm	1	WH20420100H	378 171 003
Face régulateur de vitesse, gris clair	33 mm	1	WH20420103H	378 171 033
Face régulateur de vitesse, anthracite	33 mm	1	WH20420104H	378 171 043
Face régulateur de vitesse, noir	33 mm	1	WH20420105H	378 171 953
Face régulateur de vitesse, beige	33 mm	1	WH20420107H	378 171 913
Face régulateur de vitesse, brun	33 mm	1	WH20420109H	378 171 993

module de compensation pour LED:



WH39430200Z

Module de compensation en connexion parallèle entre le conducteur neutre et la phase variée de la lampe. Empêche les lampes HV-LED fonctionnant sur des variateurs à coupure de phase de s'allumer lorsqu'elles sont éteintes. Améliore le comportement de la variation des variateurs non optimisés pour les lampes HV-LED.

module de compensation pour LED, 230V		1	★ WH39430200Z	548 990 003
---------------------------------------	--	---	----------------------	-------------



WH104302F

Désignation	profondeur d'encastrement	Emb. N° de réf.	E-No
Système modulaire - composants, mécanisme			
- 250 V~ - avec bornes à vis			
Variateur rotatif universel LED	32 mm	1 ★WH104302F	548 823 793
Poste secondaire rotatif pour WH104302F	32 mm	1 ★WH104303F	548 843 793



WH103406F

Système modulaire - composants, mécanisme			
- 250 V~ - avec bornes à vis			
Variateur rotatif coupure de phase ascend. pour LED 3-85 W	33 mm	1 WH103406F	-



WH103407F

Système modulaire - composants, mécanisme			
- 250 V~ - avec bornes enfichables			
Variateur rotatif de lumière, coupure de phase ascendante 60-600 Watt / 20-500 VA	33 mm	1 WH103407F	548 423 793
Variateur rotatif de lumière, coupure de phase descendante 20-500 Watt	33 mm	1 WH103005F	548 413 793
Variateur rotatif de lumière, 1-10 Volt	33 mm	1 WH104002F	548 443 793



WH104201F

Système modulaire - composants, mécanisme			
- 10 A 250 V~ - avec bornes à vis			
Régulateur de vitesse	33 mm	1 WH104201F	548 908 003



WH104101F

Système modulaire - composants, mécanisme			
- 230V AC - avec bornes à vis			
Variateur DALI	33 mm	1 WH104101F	548 453 793
Variateur DALI Tunable White	38 mm	1 ★WH104102F	548 463 793

Désignation	profondeur d'encastre- ment	Emb. N° de réf.	E-No
-------------	-----------------------------------	-----------------	------



WH20240700H

Système modulaire - composants, face

Face variateur poussoir / Oekoswitch, ultra blanc	33 mm	1	WH20240700H	378 164 003
Face variateur poussoir / Oekoswitch, gris clair	33 mm	1	WH20240703H	378 164 033
Face variateur poussoir / Oekoswitch, anthracite	33 mm	1	WH20240704H	378 164 043
Face variateur poussoir / Oekoswitch, noir	33 mm	1	WH20240705H	378 164 953
Face variateur poussoir / Oekoswitch, beige	33 mm	1	WH20240707H	378 164 913
Face variateur poussoir / Oekoswitch, brun	33 mm	1	WH20240709H	378 164 993



WH20360200H

Système modulaire - composants, face

Face variateur combi, ultra blanc	33 mm	1	WH20360200H	378 769 003
Face variateur combi, gris clair	33 mm	1	WH20360203H	378 769 033
Face variateur combi, anthracite	33 mm	1	WH20360204H	378 769 043
Face variateur combi, noir	33 mm	1	WH20360205H	378 769 953
Face variateur combi, beige	33 mm	1	WH20360207H	378 769 913
Face variateur combi, brun	33 mm	1	WH20360209H	378 769 993

Matière:

- Face et plaque de recouvrement en duroplast, sans halogène, antibactérien et résistant aux rayons UV et aux rayures
- Appareil en thermoplast

Raccordement:

bornes à vis

Indice de protection:

IP20

Normes:



certifié et contrôle de fabricatio



kallysto.line
complet 92 x 92 mm








kallysto.trend
complet 94 x 94 mm



kallysto.pro
complet 94 x 94 mm







Désignation

	Couleur	N° de réf.	E-No	N° de réf.	E-No	N° de réf.	E-No
Thermostat sans interrupteur, 230 V~  <p>pour servocommandes conventionnelles, courant de commutation chauffage: 10 (cos phi = 1), 4 A (cos phi = 0,6), climatisation: 5 A (cos phi = 1), 2 A (cos phi = 0,6) profondeur d'encastrement 38 mm</p>		WH25440400C	439 200 008	WH26440400C	439 200 208	WH27440400C	439 200 408
		WH25440403C	439 200 038	WH26440403C	439 200 238	WH27440403C	439 200 438
		WH25440404C	439 200 048	WH26440404C	439 200 248	WH27440404C	439 200 448
		WH25440405C	439 200 058	WH26440405C	439 200 258	WH27440405C	439 200 458
		WH25440407C	439 200 018	WH26440407C	439 200 218	WH27440407C	439 200 418
		WH25440409C	439 200 098	WH26440409C	439 200 298	WH27440409C	439 200 498
Thermostat avec interrupteur et LED 230 V~  <p>pour servocommandes conventionnelles, courant de commutation chauffage: 10 (cos phi = 1), 4 A (cos phi = 0,6) profondeur d'encastrement 38 mm</p>		WH25440500C	439 210 008	WH26440500C	439 210 208	WH27440500C	439 210 408
		WH25440503C	439 210 038	WH26440503C	439 210 238	WH27440503C	439 210 438
		WH25440504C	439 210 048	WH26440504C	439 210 248	WH27440504C	439 210 448
		WH25440505C	439 210 058	WH26440505C	439 210 258	WH27440505C	439 210 458
		WH25440507C	439 210 018	WH26440507C	439 210 218	WH27440507C	439 210 418
		WH25440509C	439 210 098	WH26440509C	439 210 298	WH27440509C	439 210 498
Thermostat pour chauffage électrique au sol, avec interrupteur et LED, sonde incluse, 230 V~  <p>courant de commutation: 16 A (cos phi = 1), 2 A (cos phi = 0,6) profondeur d'encastrement 40 mm</p>		WH25440600C	439 220 008	WH26440600C	439 220 208	WH27440600C	439 220 408
		WH25440603C	439 220 038	WH26440603C	439 220 238	WH27440603C	439 220 438
		WH25440604C	439 220 048	WH26440604C	439 220 248	WH27440604C	439 220 448
		WH25440605C	439 220 058	WH26440605C	439 220 258	WH27440605C	439 220 458
		WH25440607C	439 220 018	WH26440607C	439 220 218	WH27440607C	439 220 418
		WH25440609C	439 220 098	WH26440609C	439 220 298	WH27440609C	439 220 498
Thermostat sans interrupteur, 24 V AC/DC  <p>pour servocommandes conventionnelles, courant de commutation chauffage climatisation: 1 A profondeur d'encastrement 38 mm</p>		WH25440800C	439 240 008	WH26440800C	439 240 208	WH27440800C	439 240 408
		WH25440803C	439 240 038	WH26440803C	439 240 238	WH27440803C	439 240 438
		WH25440804C	439 240 048	WH26440804C	439 240 248	WH27440804C	439 240 448
		WH25440805C	439 240 058	WH26440805C	439 240 258	WH27440805C	439 240 458
		WH25440807C	439 240 018	WH26440807C	439 240 218	WH27440807C	439 240 418
		WH25440809C	439 240 098	WH26440809C	439 240 298	WH27440809C	439 240 498
Thermostat avec écran  <p>Courant de commutation : 10A Baisse : température d'abaissement réglable Régulation de température ambiante 5... 29°C Régulation de température du sol 10 ... 41°C (réglage par défaut 17°C) Affichage : écran graphique éclairé Profondeur d'encastrement 30 mm</p>		WH25441100C	439 250 008	WH26441100C	439 250 208	WH27441100C	439 250 408
		WH25441103C	439 250 038	WH26441103C	439 250 238	WH27441103C	439 250 438
		WH25441104C	439 250 048	WH26441104C	439 250 248	WH27441104C	439 250 448
		WH25441105C	439 250 058	WH26441105C	439 250 258	WH27441105C	439 250 458
		WH25441107C	439 250 018	WH26441107C	439 250 218	WH27441107C	439 250 418
		WH25441109C	439 250 098	WH26441109C	439 250 298	WH27441109C	439 250 498

Plaques de fixation, plaques de recouvrement et boîtiers pour système modulaire et combinaisons ► Page 256

Couleurs complémentaires de cadre ► Page 259
kallysto.art ► Page 292

Couleurs et codes:

ultra blanc, RAL 9010:  00
gris clair, RAL 7035:  03
anthracite, RAL 7024:  04
noir, RAL 9005:  05
beige, S2010-Y30R:  07
brun, RAL 8014:  09
Couleurs proche RAL
(beige proche NCS).

► Page 674



A encastrer
pour combinaisons 60 x 60 mm




A encastrer
mécanisme avec face 77 x 77 mm



Apparent
boîtier 88 x 88 x 54 mm

N° de réf.	E-No	N° de réf.	E-No	N° de réf.	E-No
WH20440400A	439 206 003	WH20440400B	439 203 003	WH23440400Q	439 204 003
WH20440403A	439 206 033	WH20440403B	439 203 033	WH23440403Q	439 204 033
WH20440404A	439 206 043	WH20440404B	439 203 043	WH23440404Q	439 204 043
WH20440405A	439 206 953	WH20440405B	439 203 953	WH23440405Q	439 204 953
WH20440407A	439 206 913	WH20440407B	439 203 913	WH23440407Q	439 204 913
WH20440409A	439 206 993	WH20440409B	439 203 993	WH23440409Q	439 204 993
WH20440500A	439 216 003	WH20440500B	439 213 003	WH23440500Q	439 214 003
WH20440503A	439 216 033	WH20440503B	439 213 033	WH23440503Q	439 214 033
WH20440504A	439 216 043	WH20440504B	439 213 043	WH23440504Q	439 214 043
WH20440505A	439 216 953	WH20440505B	439 213 953	WH23440505Q	439 214 953
WH20440507A	439 216 913	WH20440507B	439 213 913	WH23440507Q	439 214 913
WH20440509A	439 216 993	WH20440509B	439 213 993	WH23440509Q	439 214 993
WH20440600A	439 226 003	WH20440600B	439 223 003	WH23440600Q	439 224 003
WH20440603A	439 226 033	WH20440603B	439 223 033	WH23440603Q	439 224 033
WH20440604A	439 226 043	WH20440604B	439 223 043	WH23440604Q	439 224 043
WH20440605A	439 226 953	WH20440605B	439 223 953	WH23440605Q	439 224 953
WH20440607A	439 226 913	WH20440607B	439 223 913	WH23440607Q	439 224 913
WH20440609A	439 226 993	WH20440609B	439 223 993	WH23440609Q	439 224 993
WH20440800A	439 246 003	WH20440800B	439 243 003	WH23440800Q	439 244 003
WH20440803A	439 246 033	WH20440803B	439 243 033	WH23440803Q	439 244 033
WH20440804A	439 246 043	WH20440804B	439 243 043	WH23440804Q	439 244 043
WH20440805A	439 246 953	WH20440805B	439 243 953	WH23440805Q	439 244 953
WH20440807A	439 246 913	WH20440807B	439 243 913	WH23440807Q	439 244 913
WH20440809A	439 246 993	WH20440809B	439 243 993	WH23440809Q	439 244 993
WH20441100A	439 256 003	WH20441100B	439 253 003	WH23441100Q	439 250 003
WH20441103A	439 256 033	WH20441103B	439 253 033	WH23441103Q	439 250 033
WH20441104A	439 256 043	WH20441104B	439 253 043	WH23441104Q	439 250 043
WH20441105A	439 256 953	WH20441105B	439 253 953	WH23441105Q	439 250 953
WH20441107A	439 256 913	WH20441107B	439 253 913	WH23441107Q	439 250 913
WH20441109A	439 256 993	WH20441109B	439 253 993	WH23441109Q	439 250 993




WH20440400H

Désignation	profondeur d'encastre- ment	Emb. N° de réf.	E-No
-------------	-----------------------------------	-----------------	------

Système modulaire - composants, face


Cadre frontal thermostat, ultra blanc	38 mm	1	WH20440400H	378 286 003
Cadre frontal thermostat, gris clair	38 mm	1	WH20440403H	378 286 033
Cadre frontal thermostat, anthracite	38 mm	1	WH20440404H	378 286 043
Cadre frontal thermostat, noir	38 mm	1	WH20440405H	378 286 953
Cadre frontal thermostat, beige	38 mm	1	WH20440407H	378 286 913
Cadre frontal thermostat, brun	38 mm	1	WH20440409H	378 286 993



WH20440500H

Système modulaire - composants, face





Cadre frontal thermostat avec interrupteur, ultra blanc	38 mm	1	WH20440500H	378 288 003
Cadre frontal thermostat avec interrupteur, gris clair	38 mm	1	WH20440503H	378 288 033
Cadre frontal thermostat avec interrupteur, anthracite	38 mm	1	WH20440504H	378 288 043
Cadre frontal thermostat avec interrupteur, noir	38 mm	1	WH20440505H	378 288 953
Cadre frontal thermostat avec interrupteur, beige	38 mm	1	WH20440507H	378 288 913
Cadre frontal thermostat avec interrupteur, brun	38 mm	1	WH20440509H	378 288 993



WH20440600H

Système modulaire - composants, face

Cadre frontal thermostat pour chauffage au sol, ultra blanc	40 mm	1	WH20440600H	378 290 003
Cadre frontal thermostat pour chauffage au sol, gris clair	40 mm	1	WH20440603H	378 290 033
Cadre frontal thermostat pour chauffage au sol, anthracite	40 mm	1	WH20440604H	378 290 043
Cadre frontal thermostat pour chauffage au sol, noir	40 mm	1	WH20440605H	378 290 953
Cadre frontal thermostat pour chauffage au sol, beige	40 mm	1	WH20440607H	378 290 913
Cadre frontal thermostat pour chauffage au sol, brun	40 mm	1	WH20440609H	378 290 993

	Désignation	profondeur d'encastre- ment	Emb. N° de réf.	E-No
 WH104404F	Système modulaire - composants, mécanisme - avec bornes à vis Thermostat sans interrupteur à poussoir	38 mm	1 WH104404F	439 203 793
	<hr/>			
 WH104405F	Système modulaire - composants, mécanisme - avec bornes à vis Thermostat avec interrupteur et LED	38 mm	1 WH104405F	439 213 793
	<hr/>			
 WH104406F	Système modulaire - composants, mécanisme - avec bornes à vis Thermostat pour chauffage électrique au sol avec interrupteur et LED, sonde incluse	40 mm	1 WH104406F	439 223 793
	<hr/>			
 WH104408F	Système modulaire - composants, mécanisme - avec bornes à vis Thermostat sans interrupteur, 24 V	38 mm	1 WH104408F	439 243 793

Matière:

- Face et plaque de recouvrement en duroplast, sans halogène, antibactérien et résistant aux rayons UV et aux rayures
- Appareil en thermoplast

Raccordement:

bornes à vis

Indice de protection:

IP20

Normes:



certifié et contrôle de fabricatio

kallysto.line |
.trend | .pro



kallysto.line
complet 92 x 92 mm



kallysto.trend
complet 94 x 94 mm



kallysto.pro
complet 94 x 94 mm

Désignation







profondeur d'encastrement 34 mm
10 A 250 V~, 1500 VA

	Couleur	N° de réf.	E-No	N° de réf.	E-No	N° de réf.	E-No
Interrupteurs à poussoir lumineux Oekoswitch, avec minuterie-télérupteur 1-8 heures, orientation		WH25242400C	227 111 008	WH26242400C	227 111 208	WH27242400C	227 111 408
		WH25242403C	227 111 038	WH26242403C	227 111 238	WH27242403C	227 111 438
		WH25242404C	227 111 048	WH26242404C	227 111 248	WH27242404C	227 111 448
		WH25242405C	227 111 058	WH26242405C	227 111 258	WH27242405C	227 111 458
		WH25242407C	227 111 018	WH26242407C	227 111 218	WH27242407C	227 111 418
		WH25242409C	227 111 098	WH26242409C	227 111 298	WH27242409C	227 111 498
Interrupteurs à poussoir lumineux Oekoswitch, avec minuterie-télérupteur 1-8 heures, contrôle		WH25242300C	228 111 008	WH26242300C	228 111 208	WH27242300C	228 111 408
		WH25242303C	228 111 038	WH26242303C	228 111 238	WH27242303C	228 111 438
		WH25242304C	228 111 048	WH26242304C	228 111 248	WH27242304C	228 111 448
		WH25242305C	228 111 058	WH26242305C	228 111 258	WH27242305C	228 111 458
		WH25242307C	228 111 018	WH26242307C	228 111 218	WH27242307C	228 111 418
		WH25242309C	228 111 098	WH26242309C	228 111 298	WH27242309C	228 111 498

Plaques de fixation, plaques de recouvrement et boîtiers pour système modulaire et combinaisons ► Page 256

Couleurs complémentaires de cadre ► Page 259
kallysto.art ► Page 292

Couleurs et codes:

ultra blanc, RAL 9010:  00
gris clair, RAL 7035:  03
anthracite, RAL 7024:  04
noir, RAL 9005:  05
beige, S2010-Y30R:  07
brun, RAL 8014:  09
Couleurs proche RAL
(beige proche NCS).

► Page 674



A encastrer
pour combinaisons 60 x 60 mm



A encastrer
mécanisme avec face 77 x 77 mm

N° de réf.	E-No	N° de réf.	E-No
WH20242400A	227 118 003	WH20242400B	227 116 003
WH20242403A	227 118 033	WH20242403B	227 116 033
WH20242404A	227 118 043	WH20242404B	227 116 043
WH20242405A	227 118 953	WH20242405B	227 116 953
WH20242407A	227 118 913	WH20242407B	227 116 913
WH20242409A	227 118 993	WH20242409B	227 116 993
<hr/>			
WH20242300A	228 118 003	WH20242300B	228 116 003
WH20242303A	228 118 033	WH20242303B	228 116 033
WH20242304A	228 118 043	WH20242304B	228 116 043
WH20242305A	228 118 953	WH20242305B	228 116 953
WH20242307A	228 118 913	WH20242307B	228 116 913
WH20242309A	228 118 993	WH20242309B	228 116 993

kallysto.line |
.trend | .pro

Matière:

- Face et plaque de recouvrement en duroplast, sans halogène, antibactérien et résistant aux rayons UV et aux rayures
- Appareil en thermoplast

Raccordement:

bornes à vis

Indice de protection:

IP20

Normes:


certifié et contrôle de fabricatio


kallysto.line
complet 92 x 92 mm

kallysto.trend
complet 94 x 94 mm

kallysto.pro
complet 94 x 94 mm

Désignation







 profondeur d'encastrement 33 mm
20-300 VA, 250 V~

	Couleur	N° de réf.	E-No	N° de réf.	E-No	N° de réf.	E-No
Interrupteur Babyswitch à coupure automatique, temps de réduction du niveau d'éclairage: 45 min. env., suivi d'une extinction générale		WH25240700C	226 801 008	WH26240700C	226 801 208	WH27240700C	226 801 408
		WH25240703C	226 801 038	WH26240703C	226 801 238	WH27240703C	226 801 438
		WH25240704C	226 801 048	WH26240704C	226 801 248	WH27240704C	226 801 448
		WH25240705C	226 801 058	WH26240705C	226 801 258	WH27240705C	226 801 458
		WH25240707C	226 801 018	WH26240707C	226 801 218	WH27240707C	226 801 418
		WH25240709C	226 801 098	WH26240709C	226 801 298	WH27240709C	226 801 498

Plaques de fixation, plaques de recouvrement et boîtiers pour système modulaire et combinaisons ▶ Page 256

Couleurs complémentaires de cadre ▶ Page 259
kallysto.art ▶ Page 292

Couleurs et codes:

ultra blanc, RAL 9010:  00
gris clair, RAL 7035:  03
anthracite, RAL 7024:  04
noir, RAL 9005:  05
beige, S2010-Y30R:  07
brun, RAL 8014:  09
Couleurs proche RAL
(beige proche NCS).

▶ Page 674



A encastrer
pour combinaisons 60 x 60 mm



A encastrer
mécanisme avec face 77 x 77 mm

N° de réf.	E-No	N° de réf.	E-No
WH20240700A	226 808 003	WH20240700H	378 164 003
WH20240703A	226 808 033	WH20240703H	378 164 033
WH20240704A	226 808 043	WH20240704H	378 164 043
WH20240705A	226 808 953	WH20240705H	378 164 953
WH20240707A	226 808 913	WH20240707H	378 164 913
WH20240709A	226 808 993	WH20240709H	378 164 993

Désignation	profondeur d'encastre- ment	Emb. N° de réf.	E-No
-------------	-----------------------------------	-----------------	------

Système modulaire - composants, face



WH20230200H

Face interrupteur temporisé 30 minutes, ultra blanc	34 mm	1	WH20230200H	378 161 003
Face interrupteur temporisé 30 minutes, gris clair	34 mm	1	WH20230203H	378 161 033
Face interrupteur temporisé 30 minutes, anthracite	34 mm	1	WH20230204H	378 161 043
Face interrupteur temporisé 30 minutes, noir	34 mm	1	WH20230205H	378 161 953
Face interrupteur temporisé 30 minutes, beige	34 mm	1	WH20230207H	378 161 913
Face interrupteur temporisé 30 minutes, brun	34 mm	1	WH20230209H	378 161 993

Système modulaire - composants, face



WH20230400H

Face interrupteur temporisé 120 minutes, ultra blanc	34 mm	1	WH20230400H	378 163 003
Face interrupteur temporisé 120 minutes, gris clair	34 mm	1	WH20230403H	378 163 033
Face interrupteur temporisé 120 minutes, anthracite	34 mm	1	WH20230404H	378 163 043
Face interrupteur temporisé 120 minutes, noir	34 mm	1	WH20230405H	378 163 953
Face interrupteur temporisé 120 minutes, beige	34 mm	1	WH20230407H	378 163 913
Face interrupteur temporisé 120 minutes, brun	34 mm	1	WH20230409H	378 163 993

Système modulaire - composants, face



WH20242100H

Face interrupteur à poussoir lumin. Oekoswitch, ultra blanc	34 mm	1	WH20242100H	378 165 003
Face interrupteur à poussoir lumin. Oekoswitch, gris clair	34 mm	1	WH20242103H	378 165 033
Face interrupteur à poussoir lumin. Oekoswitch, anthracite	34 mm	1	WH20242104H	378 165 043
Face interrupteur à poussoir lumin. Oekoswitch, noir	34 mm	1	WH20242105H	378 165 953
Face interrupteur à poussoir lumin. Oekoswitch, beige	34 mm	1	WH20242107H	378 165 913
Face interrupteur à poussoir lumin. Oekoswitch, brun	34 mm	1	WH20242109H	378 165 993

Système modulaire - composants, face



WH20240700H

Face interrupteur Babyswitch, ultra blanc	33 mm	1	WH20240700H	378 164 003
Face interrupteur Babyswitch, gris clair	33 mm	1	WH20240703H	378 164 033
Face interrupteur Babyswitch, anthracite	33 mm	1	WH20240704H	378 164 043
Face interrupteur Babyswitch, noir	33 mm	1	WH20240705H	378 164 953
Face interrupteur Babyswitch, beige	33 mm	1	WH20240707H	378 164 913
Face interrupteur Babyswitch, brun	33 mm	1	WH20240709H	378 164 993

Désignation	profondeur d'encastrement	Emb. N° de réf.	E-No
-------------	---------------------------	-----------------	------



WH102424F

Système modulaire - composants, mécanisme

- 10 A 250 V~, 1500 VA
- 1-60 minutes/ 1-8 heures
- avec bornes à vis

Oekoswitch 1-8 heures, orientation	34 mm	1	WH102424F	227 119 003
Oekoswitch 1-8 heures, contrôle	34 mm	1	WH102423F	228 119 003



WH102407F

Système modulaire - composants, mécanisme

- 20-300 VA, 250 V~
- avec bornes à vis

Babyswitch	33 mm	1	WH102407F	226 809 003
------------	-------	---	------------------	-------------

Matière:

- Face et plaque de recouvrement en duroplast, sans halogène, antibactérien et résistant aux rayons UV et aux rayures
- Appareil en thermoplast

Raccordement:

bornes à vis

Indice de protection:

IP20

Normes:



certifié et contrôle de fabricatio

kallysto.line |
.trend | .pro



kallysto.line
complet 92 x 92 mm



kallysto.trend
complet 94 x 94 mm



kallysto.pro
complet 94 x 94 mm

Désignation

Détecteur de mouvements 180°
profondeur d'encastrement 34 mm
250 V~

	Couleur	N° de réf.	E-No	N° de réf.	E-No	N° de réf.	E-No
Détecteur de mouvements 3 fils 1500 W/VA LED: 400 W Durée d'enclenchement: Impulsion 200 ms; env. 10 s ... 30 min Angle de détection: 90 bis 180° Zone de détection: 12x16m		★ WH25250800C	545 030 008	★ WH26250800C	545 030 208	★ WH27250800C	545 030 408
		★ WH25250803C	545 030 038	★ WH26250803C	545 030 238	★ WH27250803C	545 030 438
		★ WH25250804C	545 030 048	★ WH26250804C	545 030 248	★ WH27250804C	545 030 448
		★ WH25250805C	545 030 058	★ WH26250805C	545 030 258	★ WH27250805C	545 030 458
		★ WH25250807C	545 030 018	★ WH26250807C	545 030 218	★ WH27250807C	545 030 418
		★ WH25250809C	545 030 098	★ WH26250809C	545 030 298	★ WH27250809C	545 030 498

Détecteur de mouvements pour minuterie

Angle de détection: 90 bis 180°
Zone de détection: 12x16m
Esclave avec le détecteur de mouvements WHxx2508xxX

	★ WH25250900C	545 020 008	★ WH26250900C	545 020 208	★ WH27250900C	545 020 408
	★ WH25250903C	545 020 038	★ WH26250903C	545 020 238	★ WH27250903C	545 020 438
	★ WH25250904C	545 020 048	★ WH26250904C	545 020 248	★ WH27250904C	545 020 448
	★ WH25250905C	545 020 058	★ WH26250905C	545 020 258	★ WH27250905C	545 020 458
	★ WH25250907C	545 020 018	★ WH26250907C	545 020 218	★ WH27250907C	545 020 418
	★ WH25250909C	545 020 098	★ WH26250909C	545 020 298	★ WH27250909C	545 020 498

Poussoir de sonnerie

profondeur d'encastrement 36 mm, porte-étiquette 41x15 mm



	WH25510100C	863 721 008	WH26510100C	863 721 208	WH27510100C	863 721 408
	WH25510103C	863 721 038	WH26510103C	863 721 238	WH27510103C	863 721 438
	WH25510104C	863 721 048	WH26510104C	863 721 248	WH27510104C	863 721 448
	WH25510105C	863 721 058	WH26510105C	863 721 258	WH27510105C	863 721 458
	WH25510107C	863 721 018	WH26510107C	863 721 218	WH27510107C	863 721 418
	WH25510109C	863 721 098	WH26510109C	863 721 298	WH27510109C	863 721 498

Carillon de porte électronique

230VAC / 50 Hz (70mA)
18 mélodies,
2 entrées, volume sonore max.83 dB
profondeur d'encastrement 28 mm



	WH55830100C	931 100 008	WH56830100C	931 100 208	WH57830100C	931 100 408
	WH55830103C	931 100 038	WH56830103C	931 100 238	WH57830103C	931 100 438
	WH55830104C	931 100 048	WH56830104C	931 100 248	WH57830104C	931 100 448
	WH55830105C	931 100 058	WH56830105C	931 100 258	WH57830105C	931 100 458
	WH55830107C	931 100 018	WH56830107C	931 100 218	WH57830107C	931 100 418
	WH55830109C	931 100 098	WH56830109C	931 100 298	WH57830109C	931 100 498

Carillon de porte électronique

8-12V =/AC (0.5A)
18 mélodies,
2 entrées, volume sonore max.83 dB
profondeur d'encastrement 28 mm









	WH55830200C	931 110 008	WH56830200C	931 110 208	WH57830200C	931 110 408
	WH55830203C	931 110 038	WH56830203C	931 110 238	WH57830203C	931 110 438
	WH55830204C	931 110 048	WH56830204C	931 110 248	WH57830204C	931 110 448
	WH55830205C	931 110 058	WH56830205C	931 110 258	WH57830205C	931 110 458
	WH55830207C	931 110 018	WH56830207C	931 110 218	WH57830207C	931 110 418
	WH55830209C	931 110 098	WH56830209C	931 110 298	WH57830209C	931 110 498

- Zone de détection : frontale 10 m, latérale 5 m
 Temporisation : 1 s à 30 min
 Luminosité : 5 à 800 Lux

Plaques de fixation, plaques de recouvrement et boîtiers pour système modulaire et combinaisons ► Page 256

Couleurs complémentaires de cadre ► Page 259
 kallysto.art ► Page 292

Couleurs et codes:

ultra blanc, RAL 9010:  00
 gris clair, RAL 7035:  03
 anthracite, RAL 7024:  04
 noir, RAL 9005:  05
 beige, S2010-Y30R:  07
 brun, RAL 8014:  09
 Couleurs proche RAL
 (beige proche NCS).

► Page 674



A encastrer
 pour combinaisons 60 x 60 mm



A encastrer
 mécanisme avec face 77 x 77 mm



Apparent
 boîtier 88 x 88 x 54 mm

N° de réf.	E-No	N° de réf.	E-No	N° de réf.	E-No
★ WH20250800A	545 036 003	★ WH20250800B	545 033 003	★ WH23250800Q	545 031 003
★ WH20250803A	545 036 033	★ WH20250803B	545 033 033	★ WH23250803Q	545 031 033
★ WH20250804A	545 036 043	★ WH20250804B	545 033 043	★ WH23250804Q	545 031 043
★ WH20250805A	545 036 053	★ WH20250805B	545 033 053	★ WH23250805Q	545 031 053
★ WH20250807A	545 036 013	★ WH20250807B	545 033 013	★ WH23250807Q	545 031 013
★ WH20250809A	545 036 093	★ WH20250809B	545 033 093	★ WH23250809Q	545 031 093
<hr/>					
★ WH20250900A	545 026 003	★ WH20250900B	545 023 003	★ WH23250900Q	545 021 003
★ WH20250903A	545 026 033	★ WH20250903B	545 023 033	★ WH23250903Q	545 021 033
★ WH20250904A	545 026 043	★ WH20250904B	545 023 043	★ WH23250904Q	545 021 043
★ WH20250905A	545 026 053	★ WH20250905B	545 023 053	★ WH23250905Q	545 021 053
★ WH20250907A	545 026 013	★ WH20250907B	545 023 013	★ WH23250907Q	545 021 013
★ WH20250909A	545 026 093	★ WH20250909B	545 023 093	★ WH23250909Q	545 021 093
<hr/>					
WH20510100A	863 728 003	WH20510100B	863 821 003	WH23510100Q	863 022 003
WH20510103A	863 728 033	WH20510103B	863 821 033	WH23510103Q	863 022 033
WH20510104A	863 728 043	WH20510104B	863 821 043	WH23510104Q	863 022 043
WH20510105A	863 728 953	WH20510105B	863 821 953	WH23510105Q	863 022 953
WH20510107A	863 728 913	WH20510107B	863 821 913	WH23510107Q	863 022 913
WH20510109A	863 728 993	WH20510109B	863 821 993	WH23510109Q	863 022 993
<hr/>					
WH50830100A	931 106 003	WH50830100B	931 103 003	WH53830100Q	931 101 003
WH50830103A	931 106 033	WH50830103B	931 103 033	WH53830103Q	931 101 033
WH50830104A	931 106 043	WH50830104B	931 103 043	WH53830104Q	931 101 043
WH50830105A	931 106 953	WH50830105B	931 103 953	WH53830105Q	931 101 953
WH50830107A	931 106 913	WH50830107B	931 103 913	WH53830107Q	931 101 913
WH50830109A	931 106 993	WH50830109B	931 103 993	WH53830109Q	931 101 993
<hr/>					
WH50830200A	931 116 003	WH50830200B	931 113 003	WH53830200Q	931 111 003
WH50830203A	931 116 033	WH50830203B	931 113 033	WH53830203Q	931 111 033
WH50830204A	931 116 043	WH50830204B	931 113 043	WH53830204Q	931 111 043
WH50830205A	931 116 953	WH50830205B	931 113 953	WH53830205Q	931 111 953
WH50830207A	931 116 913	WH50830207B	931 113 913	WH53830207Q	931 111 913
WH50830209A	931 116 993	WH50830209B	931 113 993	WH53830209Q	931 111 993

Matière:

- Face et plaque de recouvrement en duroplast, sans halogène, antibactérien et résistant aux rayons UV et aux rayures
- Appareil en thermoplast

Raccordement:

bornes à vis

Indice de protection:

IP20

Normes:



certifié et contrôle de fabricatio

Désignation

250 VAC
 Courant de sortie: type A: 3000mA,
 type C: 3000mA
 (max. 3000 mA répartis sur les deux
 ports USB)
 Tension de sortie: 5 VDC
 Puissance de sortie
 18W Power Delivery
 Avec bornes à vis
 Profondeur d'encastrement 40mm



kallysto.line
complet 92 x 92 mm



kallysto.trend
complet 94 x 94 mm









kallysto.pro
complet 94 x 94 mm

	Couleur	N° de réf.	E-No	N° de réf.	E-No	N° de réf.	E-No
Prise de charge USB type A-C 		★ WH55821100C	960 800 008	★ WH56821100C	960 800 208	★ WH57821100C	960 800 408
		★ WH55821103C	960 800 038	★ WH56821103C	960 800 238	★ WH57821103C	960 800 438
		★ WH55821104C	960 800 048	★ WH56821104C	960 800 248	★ WH57821104C	960 800 448
		★ WH55821105C	960 800 058	★ WH56821105C	960 800 258	★ WH57821105C	960 800 458
		★ WH55821107C	960 800 018	★ WH56821107C	960 800 218	★ WH57821107C	960 800 418
		★ WH55821109C	960 800 098	★ WH56821109C	960 800 298	★ WH57821109C	960 800 498
Prise de charge USB type A-C avec prise type 13 prise type 13 avec bornes enfichâble 		★ WH55821300C	960 810 008	★ WH56821300C	960 810 208	★ WH57821300C	960 810 008
		★ WH55821303C	960 810 038	★ WH56821303C	960 810 238	★ WH57821303C	960 810 038
		★ WH55821304C	960 810 048	★ WH56821304C	960 810 248	★ WH57821304C	960 810 048
		★ WH55821305C	960 810 058	★ WH56821305C	960 810 258	★ WH57821305C	960 810 058
		★ WH55821307C	960 810 018	★ WH56821307C	960 810 218	★ WH57821307C	960 810 018
		★ WH55821309C	960 810 098	★ WH56821309C	960 810 298	★ WH57821309C	960 810 098
Prise de charge USB type A-C avec prise type 23 prise type 23 avec bornes enfichâble 		★ WH55821400C	960 820 008	★ WH56821400C	960 820 208	★ WH57821400C	960 820 408
		★ WH55821403C	960 820 038	★ WH56821403C	960 820 238	★ WH57821403C	960 820 438
		★ WH55821404C	960 820 048	★ WH56821404C	960 820 248	★ WH57821404C	960 820 448
		★ WH55821405C	960 820 058	★ WH56821405C	960 820 258	★ WH57821405C	960 820 458
		★ WH55821407C	960 820 018	★ WH56821407C	960 820 218	★ WH57821407C	960 820 418
		★ WH55821409C	960 820 098	★ WH56821409C	960 820 298	★ WH57821409C	960 820 498

Plaques de fixation, plaques de recouvrement et boîtiers pour système modulaire et combinaisons ▶ Page 256

Couleurs complémentaires de cadre ▶ Page 259
kallysto.art ▶ Page 292

Couleurs et codes:

ultra blanc, RAL 9010:  00
gris clair, RAL 7035:  03
anthracite, RAL 7024:  04
noir, RAL 9005:  05
beige, S2010-Y30R:  07
brun, RAL 8014:  09
Couleurs proche RAL
(beige proche NCS).

▶ Page 674



A encastrer
pour combinaisons 60 x 60 mm



A encastrer
mécanisme avec face 77 x 77 mm



Apparent
boîtier 88 x 88 x 64 mm

N° de réf.	E-No	N° de réf.	E-No	N° de réf.	E-No
★ WH50821100A	960 806 003	★ WH50821100B	960 803 003	★ WH53821100Q	960 801 003
★ WH50821103A	960 806 033	★ WH50821103B	960 803 033	★ WH53821103Q	960 801 033
★ WH50821104A	960 806 043	★ WH50821104B	960 803 043	★ WH53821104Q	960 801 043
★ WH50821105A	960 806 953	★ WH50821105B	960 803 953	★ WH53821105Q	960 801 953
★ WH50821107A	960 806 913	★ WH50821107B	960 806 913	★ WH53821107Q	960 801 913
★ WH50821109A	960 806 993	★ WH50821109B	960 803 993	★ WH53821109Q	960 801 993
★ WH50821300A	960 816 003	★ WH50821300B	960 813 003	★ WH53821300Q	960 811 003
★ WH50821303A	960 816 033	★ WH50821303B	960 813 033	★ WH53821303Q	960 811 033
★ WH50821304A	960 816 043	★ WH50821304B	960 813 043	★ WH53821304Q	960 811 043
★ WH50821305A	960 816 953	★ WH50821305B	960 813 953	★ WH53821305Q	960 811 953
★ WH50821307A	960 816 913	★ WH50821307B	960 813 913	★ WH53821307Q	960 811 913
★ WH50821309A	960 816 993	★ WH50821309B	960 813 993	★ WH53821309Q	960 811 993
★ WH50821400A	960 826 003	★ WH50821400B	960 823 003	★ WH53821400Q	960 821 003
★ WH50821403A	960 826 033	★ WH50821403B	960 823 033	★ WH53821403Q	960 821 033
★ WH50821404A	960 826 043	★ WH50821404B	960 823 043	★ WH53821404Q	960 821 043
★ WH50821405A	960 826 953	★ WH50821405B	960 823 953	★ WH53821405Q	960 821 953
★ WH50821407A	960 826 913	★ WH50821407B	960 823 913	★ WH53821407Q	960 821 913
★ WH50821409A	960 826 993	★ WH50821409B	960 823 993	★ WH53821409Q	960 821 993

Matière:

- Face et plaque de recouvrement en duroplast, sans halogène, antibactérien et résistant aux rayons UV et aux rayures
- Appareil en thermoplast

Raccordement:

bornes à vis

Indice de protection:

IP20

Normes:



certifié et contrôle de fabricatio



kallysto.line
complet 92 x 92 mm



kallysto.trend
complet 94 x 94 mm



kallysto.pro
complet 94 x 94 mm

Désignation

Tension nominale
230V AC / 50 - 60 Hz
Profondeur d'encastrement
40 mm

prise de charge USB double

courant de sortie
2400 mA avec smart
IC Tension de sortie:
5 VDC avec
bornes à vis



Couleur	N° de réf.	E-No	N° de réf.	E-No	N° de réf.	E-No
	WH55820100C	960 910 008	WH56820100C	960 910 208	WH57820100C	960 910 408
	WH55820103C	960 910 038	WH56820103C	960 910 238	WH57820103C	960 910 438
	WH55820104C	960 910 048	WH56820104C	960 910 248	WH57820104C	960 910 448
	WH55820105C	960 910 058	WH56820105C	960 910 258	WH57820105C	960 910 458
	WH55820107C	960 910 018	WH56820107C	960 910 218	WH57820107C	960 910 418
	WH55820109C	960 910 098	WH56820109C	960 910 298	WH57820109C	960 910 498

prise de charge USB quadruple

courant de sortie
2400 mA avec smart
IC Tension de sortie:
5 VDC avec bornes
à vis



	WH55820200C	960 950 008	WH56820200C	960 950 208	WH57820200C	960 950 408
	WH55820203C	960 950 038	WH56820203C	960 950 238	WH57820203C	960 950 438
	WH55820204C	960 950 048	WH56820204C	960 950 248	WH57820204C	960 950 448
	WH55820205C	960 950 058	WH56820205C	960 950 258	WH57820205C	960 950 458
	WH55820207C	960 950 018	WH56820207C	960 950 218	WH57820207C	960 950 418
	WH55820209C	960 950 098	WH56820209C	960 950 298	WH57820209C	960 950 498

prise de charge USB double

avec prise type 13
courant de sortie
2400 mA avec smart
IC Tension de sortie:
5 VDC avec bornes à
vis prise T13 avec bor-
nes enfichâble



	WH55820300C	960 930 008	WH56820300C	960 930 208	WH57820300C	960 930 408
	WH55820303C	960 930 038	WH56820303C	960 930 238	WH57820303C	960 930 438
	WH55820304C	960 930 048	WH56820304C	960 930 248	WH57820304C	960 930 448
	WH55820305C	960 930 058	WH56820305C	960 930 258	WH57820305C	960 930 458
	WH55820307C	960 930 018	WH56820307C	960 930 218	WH57820307C	960 930 418
	WH55820309C	960 930 098	WH56820309C	960 930 298	WH57820309C	960 930 498

prise de charge USB double

avec prise type 23
courant de sortie
2400 mA avec smart
IC Tension de sortie:
5 VDC avec bornes à
vis prise T23 avec bor-
nes enfichâble









	WH55820400C	960 940 008	WH56820400C	960 940 208	WH57820400C	960 940 408
	WH55820403C	960 940 038	WH56820403C	960 940 238	WH57820403C	960 940 438
	WH55820404C	960 940 048	WH56820404C	960 940 248	WH57820404C	960 940 448
	WH55820405C	960 940 058	WH56820405C	960 940 258	WH57820405C	960 940 458
	WH55820407C	960 940 018	WH56820407C	960 940 218	WH57820407C	960 940 418
	WH55820409C	960 940 098	WH56820409C	960 940 298	WH57820409C	960 940 498

Plaques de fixation, plaques de recouvrement et boîtiers pour système modulaire et combinaisons ▶ Page 256

Couleurs complémentaires de cadre ▶ Page 259
kallysto.art ▶ Page 292

Couleurs et codes:

ultra blanc, RAL 9010:  00
gris clair, RAL 7035:  03
anthracite, RAL 7024:  04
noir, RAL 9005:  05
beige, S2010-Y30R:  07
brun, RAL 8014:  09
Couleurs proche RAL
(beige proche NCS).

▶ Page 674



A encastrer
pour combinaisons 60 x 60 mm




A encastrer
mécanisme avec face 77 x 77 mm



Apparent
boîtier 88 x 88 x 64 mm

N° de réf.	E-No	N° de réf.	E-No	N° de réf.	E-No
WH50820100A	960 916 003	WH50820100B	960 913 003	WH53820100Q	960 911 003
WH50820103A	960 916 033	WH50820103B	960 913 033	WH53820103Q	960 911 033
WH50820104A	960 916 043	WH50820104B	960 913 043	WH53820104Q	960 911 043
WH50820105A	960 916 953	WH50820105B	960 913 953	WH53820105Q	960 911 953
WH50820107A	960 916 913	WH50820107B	960 913 913	WH53820107Q	960 911 913
WH50820109A	960 916 993	WH50820109B	960 913 993	WH53820109Q	960 911 993
WH50820200A	960 956 003	WH50820200B	960 953 003	WH53820200Q	960 951 003
WH50820203A	960 956 033	WH50820203B	960 953 033	WH53820203Q	960 951 033
WH50820204A	960 956 043	WH50820204B	960 953 043	WH53820204Q	960 951 043
WH50820205A	960 956 953	WH50820205B	960 953 953	WH53820205Q	960 951 953
WH50820207A	960 956 913	WH50820207B	960 953 913	WH53820207Q	960 951 913
WH50820209A	960 956 993	WH50820209B	960 953 993	WH53820209Q	960 951 993
WH50820300A	960 936 003	WH50820300B	960 933 003	WH53820300Q	960 931 003
WH50820303A	960 936 033	WH50820303B	960 933 033	WH53820303Q	960 931 033
WH50820304A	960 936 043	WH50820304B	960 933 043	WH53820304Q	960 931 043
WH50820305A	960 936 953	WH50820305B	960 933 953	WH53820305Q	960 931 953
WH50820307A	960 936 913	WH50820307B	960 933 913	WH53820307Q	960 931 913
WH50820309A	960 936 993	WH50820309B	960 933 993	WH53820309Q	960 931 993
WH50820400A	960 946 003	WH50820400B	960 943 003	WH53820400Q	960 941 003
WH50820403A	960 946 033	WH50820403B	960 943 033	WH53820403Q	960 941 033
WH50820404A	960 946 043	WH50820404B	960 943 043	WH53820404Q	960 941 043
WH50820405A	960 946 953	WH50820405B	960 943 953	WH53820405Q	960 941 953
WH50820407A	960 946 913	WH50820407B	960 943 913	WH53820407Q	960 941 913
WH50820409A	960 946 993	WH50820409B	960 943 993	WH53820409Q	960 941 993

Désignation Emb. N° de réf. E-No



WH50820100H

Système modulaire, pièce de rechange, face

- duroplast

Face prise USB, ultra blanc	1	WH50820100H	378 055 003
Face prise USB, gris clair	1	WH50820103H	378 055 033
Face prise USB, anthracite	1	WH50820104H	378 055 043
Face prise USB, noir	1	WH50820105H	378 055 953
Face prise USB, beige	1	WH50820107H	378 055 913
Face prise USB, brun	1	WH50820109H	378 055 993



WH50820200H

Système modulaire, pièce de rechange, face

- duroplast

Face prise USB double, ultra blanc	1	WH50820200H	378 100 003
Face prise USB double, gris clair	1	WH50820203H	378 100 033
Face prise USB double, anthracite	1	WH50820204H	378 100 043
Face prise USB double, noir	1	WH50820205H	378 100 953
Face prise USB double, beige	1	WH50820207H	378 100 913
Face prise USB double, brun	1	WH50820209H	378 100 993



WH50820300H

Système modulaire, pièce de rechange, face

- duroplast

Face prise USB avec type 13, ultra blanc	1	WH50820300H	378 098 003
Face prise USB avec type 13, gris clair	1	WH50820303H	378 098 033
Face prise USB avec type 13, anthracite	1	WH50820304H	378 098 043
Face prise USB avec type 13, noir	1	WH50820305H	378 098 953
Face prise USB avec type 13, beige	1	WH50820307H	378 098 913
Face prise USB avec type 13, brun	1	WH50820309H	378 098 993




WH50820400H

Système modulaire, pièce de rechange, face

- duroplast

Face prise USB avec type 23, ultra blanc	1	WH50820400H	378 099 003
Face prise USB avec type 23, gris clair	1	WH50820403H	378 099 033
Face prise USB avec type 23, anthracite	1	WH50820404H	378 099 043
Face prise USB avec type 23, noir	1	WH50820405H	378 099 953
Face prise USB avec type 23, beige	1	WH50820407H	378 099 913
Face prise USB avec type 23, brun	1	WH50820409H	378 099 993



WH50820100HXX

Système modulaire, pièce de rechange, face

- duroplast

Face prise USB 1400/2100 mA, ultra blanc	1	WH50820100HXX	-
Face prise USB 1400/2100 mA, gris clair	1	WH50820103HXX	-
Face prise USB 1400/2100 mA, anthracite	1	WH50820104HXX	-
Face prise USB 1400/2100 mA, noir	1	WH50820105HXX	-
Face prise USB 1400/2100 mA, beige	1	WH50820107HXX	-
Face prise USB 1400/2100 mA, brun	1	WH50820109HXX	-



WH408211F

Désignation	profondeur d'encastrement	Emb. N° de réf.	E-No
-------------	---------------------------	-----------------	------

Système modulaire, pièce de rechange, mécanisme

- 230 V~

Prise de charge USB 3000 mA type A-C	40 mm	1 ★WH408211F	960 803 793
--------------------------------------	-------	---------------------	-------------



WH408213F

Système modulaire, pièce de rechange, mécanisme

- 230 V~
- prise type 13/23 avec bornes enfichable

Prise de charge USB 3000 mA type A-C et type 13/23	40 mm	1 ★WH408213F	960 813 793
--	-------	---------------------	-------------



WH408201F

Système modulaire, pièce de rechange, mécanisme

- 230 V~
- avec bornes à vis

Prise USB 2400 mA avec Smart IC	40 mm	1 WH408201F	960 913 793
---------------------------------	-------	--------------------	-------------



WH408202F

Système modulaire, pièce de rechange, mécanisme

- 230 V~
- avec bornes à vis

4x Prise USB 2x 2400 mA, avec Smart IC	40 mm	1 WH408202F	960 953 793
--	-------	--------------------	-------------



WH408203F

Système modulaire, pièce de rechange, mécanisme

- 230 V~
- Prise type 13/23 avec bornes enfichable

Prise USB 2400 mA avec Smart IC et type 13/23	40 mm	1 WH408203F	960 933 793
---	-------	--------------------	-------------

Matière:

- Face et plaque de recouvrement en duroplast, sans halogène, antibactérien et résistant aux rayons UV et aux rayures
- Appareil en thermoplast

Raccordement:

bornes à vis

Indice de protection:

IP20

Normes:



certifié et contrôle de fabricatio



kallysto.line
complet 92 x 92 mm



kallysto.trend
complet 94 x 94 mm



kallysto.pro
complet 94 x 94 mm







Désignation

	Couleur	N° de réf.	E-No	N° de réf.	E-No	N° de réf.	E-No
Prise de passage avec serre-câbles, sans bornier, Ø 9 mm		WH25960500C	145 718 008	WH26960500C	145 718 208	WH27960500C	145 718 408
		WH25960503C	145 718 038	WH26960503C	145 718 238	WH27960503C	145 718 438
		WH25960504C	145 718 048	WH26960504C	145 718 248	WH27960504C	145 718 448
		WH25960505C	145 718 058	WH26960505C	145 718 258	WH27960505C	145 718 458
		WH25960507C	145 718 018	WH26960507C	145 718 218	WH27960507C	145 718 418
		WH25960509C	145 718 098	WH26960509C	145 718 298	WH27960509C	145 718 498
Plaque de fermeture avec fixation par enfichage (sans vis) profondeur d'encastrement 10 mm		WH25920500C	378 410 008	WH26920500C	378 410 208	WH27920500C	378 410 408
		WH25920503C	378 410 038	WH26920503C	378 410 238	WH27920503C	378 410 438
		WH25920504C	378 410 048	WH26920504C	378 410 248	WH27920504C	378 410 448
		WH25920505C	378 410 058	WH26920505C	378 410 258	WH27920505C	378 410 458
		WH25920507C	378 410 018	WH26920507C	378 410 218	WH27920507C	378 410 418
		WH25920509C	378 410 098	WH26920509C	378 410 298	WH27920509C	378 410 498
Plaque de fermeture avec fixation à vis profondeur d'encastrement 10 mm		WH25920400C	378 400 008	WH26920400C	378 400 208	WH27920400C	378 400 408
		WH25920403C	378 400 038	WH26920403C	378 400 238	WH27920403C	378 400 438
		WH25920404C	378 400 048	WH26920404C	378 400 248	WH27920404C	378 400 448
		WH25920405C	378 400 058	WH26920405C	378 400 258	WH27920405C	378 400 458
		WH25920407C	378 400 018	WH26920407C	378 400 218	WH27920407C	378 400 418
		WH25920409C	378 400 098	WH26920409C	378 400 298	WH27920409C	378 400 498

Plaques de fixation, plaques de recouvrement et boîtiers pour système modulaire et combinaisons ▶ Page 256

Couleurs complémentaires de cadre ▶ Page 259
kallysto.art ▶ Page 292

Couleurs et codes:

ultra blanc, RAL 9010:  00
gris clair, RAL 7035:  03
anthracite, RAL 7024:  04
noir, RAL 9005:  05
beige, S2010-Y30R:  07
brun, RAL 8014:  09
Couleurs proche RAL
(beige proche NCS).

kallysto.line |
.trend | .pro

▶ Page 674



A encastrer
pour combinaisons 60 x 60 mm



A encastrer
mécanisme avec face 77 x 77 mm



Apparent
boîtier 88 x 88 x 54 mm

N° de réf.	E-No	N° de réf.	E-No	N° de réf.	E-No
WH20960500A	145 738 003	WH20960500B	145 818 003	WH23960500Q	140 802 003
WH20960503A	145 738 033	WH20960503B	145 818 033	WH23960503Q	140 802 033
WH20960504A	145 738 043	WH20960504B	145 818 043	WH23960504Q	140 802 043
WH20960505A	145 738 953	WH20960505B	145 818 953	WH23960505Q	140 802 953
WH20960507A	145 738 913	WH20960507B	145 818 913	WH23960507Q	140 802 913
WH20960509A	145 738 993	WH20960509B	145 818 993	WH23960509Q	140 802 993
WH20920500A	378 412 003	WH20920500B	378 411 003	WH23920500Q	378 417 003
WH20920503A	378 412 033	WH20920503B	378 411 033	WH23920503Q	378 417 033
WH20920504A	378 412 043	WH20920504B	378 411 043	WH23920504Q	378 417 043
WH20920505A	378 412 953	WH20920505B	378 411 953	WH23920505Q	378 417 953
WH20920507A	378 412 913	WH20920507B	378 411 913	WH23920507Q	378 417 913
WH20920509A	378 412 993	WH20920509B	378 411 993	WH23920509Q	378 417 993
WH20920400A	378 402 003	WH20920400B	378 401 003		
WH20920403A	378 402 033	WH20920403B	378 401 033		
WH20920404A	378 402 043	WH20920404B	378 401 043		
WH20920405A	378 402 953	WH20920405B	378 401 953		
WH20920407A	378 402 913	WH20920407B	378 401 913		
WH20920409A	378 402 993	WH20920409B	378 401 993		



WH20250800H

Désignation	profondeur d'encastrement	Emb.	N° de réf.	E-No
-------------	---------------------------	------	------------	------

Système modulaire - composants, face


Face détecteur de mouvement, ultra blanc	34 mm	1	★ WH20250800H	378 006 003
Face détecteur de mouvement, gris clair	34 mm	1	★ WH20250803H	378 006 033
Face détecteur de mouvement, anthracite	34 mm	1	★ WH20250804H	378 006 043
Face détecteur de mouvement, noir	34 mm	1	★ WH20250805H	378 006 053
Face détecteur de mouvement, beige	34 mm	1	★ WH20250807H	378 006 013
Face détecteur de mouvement, brun	34 mm	1	★ WH20250809H	378 006 093



WH20510100H

Système modulaire - composants, face

Face poussoir de sonnerie, ultra blanc	36 mm	1	WH20510100H	378 175 003
Face poussoir de sonnerie, gris clair	36 mm	1	WH20510103H	378 175 033
Face poussoir de sonnerie, anthracite	36 mm	1	WH20510104H	378 175 043
Face poussoir de sonnerie, noir	36 mm	1	WH20510105H	378 175 953
Face poussoir de sonnerie, beige	36 mm	1	WH20510107H	378 175 913
Face poussoir de sonnerie, brun	36 mm	1	WH20510109H	378 175 993



WH50830100H

Système modulaire - composants, face

Face Carillon de porte, ultra blanc	28 mm	1	WH50830100H	378 106 003
Face Carillon de porte, gris clair	28 mm	1	WH50830103H	378 106 033
Face Carillon de porte, anthracite	28 mm	1	WH50830104H	378 106 043
Face Carillon de porte, noir	28 mm	1	WH50830105H	378 106 953
Face Carillon de porte, beige	28 mm	1	WH50830107H	378 106 913
Face Carillon de porte, brun	28 mm	1	WH50830109H	378 106 993



WH20960500H


Système modulaire - composants, face

Face Prise de passage, ultra blanc	34 mm	1	★ WH20960500H	378 405 003
Face Prise de passage, gris clair	34 mm	1	★ WH20960503H	378 405 033
Face Prise de passage, anthracite	34 mm	1	★ WH20960504H	378 405 043
Face Prise de passage, noir	34 mm	1	★ WH20960505H	378 405 953
Face Prise de passage, beige	34 mm	1	★ WH20960507H	378 405 913
Face Prise de passage, brun	34 mm	1	★ WH20960509H	378 405 993

Désignation	profondeur d'encastrement	Emb.	N° de réf.	E-No
-------------	---------------------------	------	------------	------

Système modulaire - composants, face

- Fixation par enfichag




WH20920500H

Face pleine à enfiche , ultra blanc	10 mm	1	WH20920500H	378 414 003
Face pleine à enfiche , gris clair	10 mm	1	WH20920503H	378 414 033
Face pleine à enfiche , anthracite	10 mm	1	WH20920504H	378 414 043
Face pleine à enfiche , noir	10 mm	1	WH20920505H	378 414 953
Face pleine à enfiche , beige	10 mm	1	WH20920507H	378 414 913
Face pleine à enfiche , brun	10 mm	1	WH20920509H	378 414 993

Système modulaire - composants, face

- Fixation avec bornes à vis



WH20920400H

Face pleine à visser, ultra blanc	10 mm	1	WH20920400H	378 404 003
Face pleine à visser, gris clair	10 mm	1	WH20920403H	378 404 033
Face pleine à visser, anthracite	10 mm	1	WH20920404H	378 404 043
Face pleine à visser, noir	10 mm	1	WH20920405H	378 404 953
Face pleine à visser, beige	10 mm	1	WH20920407H	378 404 913
Face pleine à visser, brun	10 mm	1	WH20920409H	378 404 993

Système modulaire - composants, mécanisme

- 250 V~
- avec bornes à vis



WH102508F

Détecteur de mouvements 3 fil 1500W/VA, Lampes DEL 400W	34 mm	1	★ WH102508F	545 033 793
Détecteur de mouvements pour minuterie	34 mm	1	★ WH102509F	545 023 793

Système modulaire - composants, mécanisme

- 250 V~



WH105101F

Poussoir de sonnerie	36 mm	1	WH105101F	863 729 003
----------------------	-------	---	------------------	-------------

Système modulaire - composants, mécanisme



WH408301F

Carillon de porte électronique 250V AC	28 mm	1	WH408301F	931 103 793
Carillon de porte électronique 12 V =/AC	28 mm	1	WH408302F	931 113 793

kallysto.line |
 .trend | .pro

Matière:

- Face et plaque de recouvrement en duroplast, sans halogène, antibactérien et résistant aux rayons UV et aux rayures
- Appareil en thermoplast

Raccordement:

bornes à vis

Indice de protection:

IP20

Normes:


certifié et contrôle de fabricatio


kallysto.line
 complet 92 x 92 mm

kallysto.trend
 complet 94 x 94 mm

kallysto.pro
 complet 94 x 94 mm

Désignation







 profondeur d'encastrement 36 mm
 LED bleue intégrée pour orientation

	Couleur	N° de réf.	E-No	N° de réf.	E-No	N° de réf.	E-No
Interrupteur hotelcard 10 A 250 V~		WH25130300C	350 277 008	WH26130300C	350 277 208	WH27130300C	350 277 408
		WH25130303C	350 277 038	WH26130303C	350 277 238	WH27130303C	350 277 438
		WH25130304C	350 277 048	WH26130304C	350 277 248	WH27130304C	350 277 448
		WH25130305C	350 277 058	WH26130305C	350 277 258	WH27130305C	350 277 458
		WH25130307C	350 277 018	WH26130307C	350 277 218	WH27130307C	350 277 418
		WH25130309C	350 277 098	WH26130309C	350 277 298	WH27130309C	350 277 498

Plaques de fixation, plaques de recouvrement et boîtiers pour système modulaire et combinaisons ▶ Page 256

Couleurs complémentaires de cadre ▶ Page 259
kallysto.art ▶ Page 292

Couleurs et codes:

ultra blanc, RAL 9010:  00
gris clair, RAL 7035:  03
anthracite, RAL 7024:  04
noir, RAL 9005:  05
beige, S2010-Y30R:  07
brun, RAL 8014:  09
Couleurs proche RAL
(beige proche NCS).

▶ Page 674



A encastrer
pour combinaisons 60 x 60 mm



A encastrer
mécanisme avec face 77 x 77 mm



Apparent
boîtier 88 x 88 x 54 mm

N° de réf.	E-No	N° de réf.	E-No	N° de réf.	E-No
WH20130300A	350 877 003	WH20130300B	350 577 003	WH23130300Q	350 378 003
WH20130303A	350 877 033	WH20130303B	350 577 033	WH23130303Q	350 378 033
WH20130304A	350 877 043	WH20130304B	350 577 043	WH23130304Q	350 378 043
WH20130305A	350 877 953	WH20130305B	350 577 953	WH23130305Q	350 378 953
WH20130307A	350 877 913	WH20130307B	350 577 913	WH23130307Q	350 378 913
WH20130309A	350 877 993	WH20130309B	350 577 993	WH23130309Q	350 378 993

Matière:

- Face et plaque de recouvrement en duroplast, sans halogène, antibactérien et résistant aux rayons UV et aux rayures
- Appareil en thermoplast

Raccordement:

bornes à vis

Indice de protection:

IP20

Normes:



certifié et contrôle de fabricatio

kallysto.line |
.trend | .pro



kallysto.line
complet 92 x 92 mm



kallysto.trend
complet 94 x 94 mm



kallysto.pro
complet 94 x 94 mm

Désignation







profondeur d'encastrement 32 mm

	Couleur	N° de réf.	E-No	N° de réf.	E-No	N° de réf.	E-No
Prise type Schuko (DE) 16 A 250 V~ Schuko avec sécurité enfant profondeur d'encastrement 32 mm		WH25750100C	630 004 008	WH26750100C	630 004 208	WH27750100C	630 004 408
		WH25750105C	630 004 058	WH26750105C	630 004 258	WH27750105C	630 004 458
Prise type 2P+T (FR) 16 A 250 V~ 2P+T avec sécurité enfant profondeur d'encastrement 28 mm		WH25750200C	630 005 008	WH26750200C	630 005 208	WH27750200C	630 005 408
		WH25750205C	630 005 058	WH26750205C	630 005 258	WH27750205C	630 005 458

Plaques de fixation, plaques de recouvrement et boîtiers pour système modulaire et combinaisons ▶ Page 256

Couleurs complémentaires de cadre ▶ Page 259
kallysto.art ▶ Page 292

Couleurs et codes:

ultra blanc, RAL 9010:  00
gris clair, RAL 7035:  03
anthracite, RAL 7024:  04
noir, RAL 9005:  05
beige, S2010-Y30R:  07
brun, RAL 8014:  09
Couleurs proche RAL
(beige proche NCS).

kallysto.line |
.trend | .pro

▶ Page 674



A encastrer
pour combinaisons 60 x 60 mm



A encastrer
mécanisme avec face 77 x 77 mm



Apparent
boîtier 88 x 88 x 54 mm

N° de réf.	E-No	N° de réf.	E-No	N° de réf.	E-No
WH20750100A	630 084 003	WH20750100B	630 064 003	WH23750100Q	600 007 003
WH20750105A	630 084 953	WH20750105B	630 064 953	WH23750105Q	600 007 953
WH20750200A	630 085 003	WH20750200B	630 065 003	WH23750200Q	600 006 003
WH20750205A	630 085 953	WH20750205B	630 065 953	WH23750205Q	600 006 953

kallysto.line |
.trend | .pro



WH20130300H

Désignation	profondeur d'encastre- ment	Emb. N° de réf.	E-No
-------------	-----------------------------------	-----------------	------

Système modulaire - composants, face

Face poussoir hotel Card, ultra blanc	36 mm	1	WH20130300H	378 978 003
Face poussoir hotel Card, gris clair	36 mm	1	WH20130303H	378 978 033
Face poussoir hotel Card, anthracite	36 mm	1	WH20130304H	378 978 043
Face poussoir hotel Card, noir	36 mm	1	WH20130305H	378 978 953
Face poussoir hotel Card, beige	36 mm	1	WH20130307H	378 978 913
Face poussoir hotel Card, brun	36 mm	1	WH20130309H	378 978 993



WH101303F

Désignation	profondeur d'encastrement	Emb. N° de réf.	E-No
Système modulaire - composants, mécanisme			
- 10 A 250 V~ - avec bornes à vis			
Interrupteur hotelcard	36 mm	1 WH101303F	350 879 003

Matière:

- Face et plaque de recouvrement en duroplast, sans halogène, antibactérien et résistant aux rayons UV et aux rayures
- Appareil en thermoplast

Raccordement:

bornes à vis

Indice de protection:

IP20

Normes:



certifié et contrôle de fabricatio



kallysto.line
complet 92 x 92 mm



kallysto.trend
complet 94 x 94 mm



kallysto.pro
complet 94 x 94 mm

Désignation







profondeur d'encastrement 32 mm

	Couleur	N° de réf.	E-No	N° de réf.	E-No	N° de réf.	E-No
Signalisation LED, vert et rouge sans pictogramme, 1,4 mW, 250 V~		WH25520300C	455 212 008	WH26520300C	455 212 208	WH27520300C	455 212 408
		WH25520303C	455 212 038	WH26520303C	455 212 238	WH27520303C	455 212 438
		WH25520304C	455 212 048	WH26520304C	455 212 248	WH27520304C	455 212 448
		WH25520305C	455 212 058	WH26520305C	455 212 258	WH27520305C	455 212 458
		WH25520307C	455 212 018	WH26520307C	455 212 218	WH27520307C	455 212 418
		WH25520309C	455 212 098	WH26520309C	455 212 298	WH27520309C	455 212 498
Signalisation LED, blanc sans pictogramme, 1,4 mW, 250 V~ réglage de la luminosité		WH25520100C	455 210 008	WH26520100C	455 210 208	WH27520100C	455 210 408
		WH25520103C	455 210 038	WH26520103C	455 210 238	WH27520103C	455 210 438
		WH25520104C	455 210 048	WH26520104C	455 210 248	WH27520104C	455 210 448
		WH25520105C	455 210 058	WH26520105C	455 210 258	WH27520105C	455 210 458
		WH25520107C	455 210 018	WH26520107C	455 210 218	WH27520107C	455 210 418
		WH25520109C	455 210 098	WH26520109C	455 210 298	WH27520109C	455 210 498
Signalisation LED, bleu sans pictogramme, 1,4 mW, 250 V~ réglage de la luminosité		WH25520200C	455 213 008	WH26520200C	455 213 208	WH27520200C	455 213 408
		WH25520203C	455 213 038	WH26520203C	455 213 238	WH27520203C	455 213 438
		WH25520204C	455 213 048	WH26520204C	455 213 248	WH27520204C	455 213 448
		WH25520205C	455 213 058	WH26520205C	455 213 258	WH27520205C	455 213 458
		WH25520207C	455 213 018	WH26520207C	455 213 218	WH27520207C	455 213 418
		WH25520209C	455 213 098	WH26520209C	455 213 298	WH27520209C	455 213 498

Plaques de fixation, plaques de recouvrement et boîtiers pour système modulaire et combinaisons ▶ Page 256

Couleurs complémentaires de cadre ▶ Page 259
kallysto.art ▶ Page 292

Couleurs et codes:

ultra blanc, RAL 9010:  00
gris clair, RAL 7035:  03
anthracite, RAL 7024:  04
noir, RAL 9005:  05
beige, S2010-Y30R:  07
brun, RAL 8014:  09
Couleurs proche RAL
(beige proche NCS).

▶ Page 674



A encastrer
pour combinaisons 60 x 60 mm




A encastrer
mécanisme avec face 77 x 77 mm



Apparent
boîtier 88 x 88 x 54 mm

N° de réf.	E-No	N° de réf.	E-No	N° de réf.	E-No
WH20520300A	455 712 003	WH20520300B	455 612 003	WH23520300Q	570 222 003
WH20520303A	455 712 033	WH20520303B	455 612 033	WH23520303Q	570 222 033
WH20520304A	455 712 043	WH20520304B	455 612 043	WH23520304Q	570 222 043
WH20520305A	455 712 953	WH20520305B	455 612 953	WH23520305Q	570 222 953
WH20520307A	455 712 913	WH20520307B	455 612 913	WH23520307Q	570 222 913
WH20520309A	455 712 993	WH20520309B	455 612 993	WH23520309Q	570 222 993
WH20520100A	455 710 003	WH20520100B	455 610 003	WH23520100Q	570 220 003
WH20520103A	455 710 033	WH20520103B	455 610 033	WH23520103Q	570 220 033
WH20520104A	455 710 043	WH20520104B	455 610 043	WH23520104Q	570 220 043
WH20520105A	455 710 953	WH20520105B	455 610 953	WH23520105Q	570 220 953
WH20520107A	455 710 913	WH20520107B	455 610 913	WH23520107Q	570 220 913
WH20520109A	455 710 993	WH20520109B	455 610 993	WH23520109Q	570 220 993
WH20520200A	455 713 003	WH20520200B	455 613 003	WH23520200Q	570 223 003
WH20520203A	455 713 033	WH20520203B	455 613 033	WH23520203Q	570 223 033
WH20520204A	455 713 043	WH20520204B	455 613 043	WH23520204Q	570 223 043
WH20520205A	455 713 953	WH20520205B	455 613 953	WH23520205Q	570 223 953
WH20520207A	455 713 913	WH20520207B	455 613 913	WH23520207Q	570 223 913
WH20520209A	455 713 993	WH20520209B	455 613 993	WH23520209Q	570 223 993

Désignation Emb. N° de réf. E-No



Pictogrammes pour signalisation LED

- 42 x 42 mm

Set WC (1x Hommes,1x Dames et 1x chaise roulante)	1	WH395607Z	455 552 903
Escaliers	1	WH395605Z	455 511 903
Ascenseur	1	WH395606Z	455 512 903
Salle de conférence (2 couleurs) pour signalisation LED, vert et rouge	1	WH395608Z	455 503 903
Hôtel (2 couleurs) pour signalisation LED, vert et rouge	1	WH395609Z	455 513 903
Neutre (feuille A4 avec 6x4 étiquettes)	1	WH395604Z	455 500 903



WH105203F

Désignation	profondeur d'encastrement	Emb. N° de réf.	E-No
-------------	---------------------------	-----------------	------

Système modulaire - composants, mécanisme

- 1,4 mW, 250 V~
- avec bornes à vis

Signalisation LED, vert et rouge	32 mm	1	WH105203F	455 612 753
Signalisation LED, blanc	32 mm	1	WH105201F	455 610 703
Signalisation LED, bleu	32 mm	1	WH105202F	455 613 773

Matière:

- Touche frontale et plaque de recouvrement en duroplast, sans halogène, insensible aux UV, très résistant aux rayures et antibactérien
- Appareil en Thermoplast

Raccordement:

connecteur à vis enfichable Fil rigide et fil souple 0.2 mm² à 1.5 mm² ou fil rigide 2 x 1.0 mm²

Indice de protection:

IP20

Normes:



certifié et contrôle de fabricatio



kallysto.line
complet 92 x 92 mm



kallysto.trend
complet 94 x 94 mm









kallysto.pro
complet 94 x 94 mm

Désignation

Bouton-poussoir universel, Mini 5 V AC/DC, max 24 V AC ou 48 V DC, Mini 0.1 mA; max 10 mA à tension max. Profondeur d'encastrement 17.5 mm

	Couleur	N° de réf.	E-No	N° de réf.	E-No	N° de réf.	E-No
Bouton-poussoir universel double sans LED		WH25260200C	325 002 008	WH26260200C	325 002 208	WH27260200C	325 002 408
		WH25260203C	325 002 038	WH26260203C	325 002 238	WH27260203C	326 002 438
		WH25260204C	325 002 048	WH26260204C	325 002 248	WH27260204C	325 002 448
		WH25260205C	325 002 058	WH26260205C	325 002 258	WH27260205C	325 002 458
		WH25260207C	325 002 018	WH26260207C	325 002 218	WH27260207C	325 001 418
		WH25260209C	325 002 098	WH26260209C	325 002 298	WH27260209C	325 002 498
Bouton-poussoir universel double avec LED bleu		WH25261200C	325 012 008	WH26261200C	325 012 208	WH27261200C	325 012 408
		WH25261203C	325 012 038	WH26261203C	325 012 238	WH27261203C	325 012 438
		WH25261204C	325 012 048	WH26261204C	325 012 248	WH27261204C	325 012 448
		WH25261205C	325 012 058	WH26261205C	325 012 258	WH27261205C	325 012 458
		WH25261207C	325 012 018	WH26261207C	325 012 218	WH27261207C	325 012 418
		WH25261209C	325 012 098	WH26261209C	325 012 298	WH27261209C	325 012 498
Bouton-poussoir universel quadruple sans LED		WH25260400C	325 004 008	WH26260400C	325 004 208	WH27260400C	325 004 408
		WH25260403C	325 004 038	WH26260403C	325 004 238	WH27260403C	325 004 438
		WH25260404C	325 004 048	WH26260404C	325 004 248	WH27260404C	325 004 448
		WH25260405C	325 004 058	WH26260405C	325 004 258	WH27260405C	325 004 458
		WH25260407C	325 004 018	WH26260407C	325 004 218	WH27260407C	325 004 418
		WH25260409C	325 004 098	WH26260409C	325 004 298	WH27260409C	325 004 498
Bouton-poussoir universel quadruple avec LED bleu		WH25261400C	325 014 008	WH26261400C	325 014 208	WH27261400C	325 014 408
		WH25261403C	325 014 038	WH26261403C	325 014 238	WH27261403C	325 014 438
		WH25261404C	325 014 048	WH26261404C	325 014 248	WH27261404C	325 014 448
		WH25261405C	325 014 058	WH26261405C	325 014 258	WH27261405C	325 014 458
		WH25261407C	325 014 018	WH26261407C	325 014 218	WH27261407C	325 014 418
		WH25261409C	325 014 098	WH26261409C	325 014 298	WH27261409C	325 014 498
Bouton-poussoir universel sextuple sans LED		WH25260600C	325 006 008	WH26260600C	325 006 208	WH27260600C	325 006 408
		WH25260603C	325 006 038	WH26260603C	325 006 238	WH27260603C	325 006 438
		WH25260604C	325 006 048	WH26260604C	325 006 248	WH27260604C	325 006 448
		WH25260605C	325 006 058	WH26260605C	325 006 258	WH27260605C	325 006 458
		WH25260607C	325 006 018	WH26260607C	325 006 218	WH27260607C	325 006 418
		WH25260609C	325 006 098	WH26260609C	325 006 298	WH27260609C	325 006 498
Bouton-poussoir universel sextuple avec LED bleu		WH25261600C	325 016 008	WH26261600C	325 016 208	WH27261600C	325 016 408
		WH25261603C	325 016 038	WH26261603C	325 016 238	WH27261603C	325 016 438
		WH25261604C	325 016 048	WH26261604C	325 016 248	WH27261604C	325 016 448
		WH25261605C	325 016 058	WH26261605C	325 016 258	WH27261605C	325 016 458
		WH25261607C	325 016 018	WH26261607C	325 016 218	WH27261607C	325 016 418
		WH25261609C	325 016 098	WH26261609C	325 016 298	WH27261609C	325 016 498

Couleurs et codes:

ultra blanc, RAL 9010:		00
gris clair, RAL 7035:		03
anthracite, RAL 7024:		04
noir, RAL 9005:		05
beige, S2010-Y30R:		07
brun, RAL 8014:		09

Couleurs proche RAL
(beige proche NCS).

► Page 674



A encastrer
pour combinaisons 60 x 60 mm



A encastrer
mécanisme avec face 77 x 77 mm



Apparent
boîtier 88 x 88 x 54 mm

N° de réf.	E-No	N° de réf.	E-No	N° de réf.	E-No
WH20260200A	325 602 003	WH20260200B	325 302 003	WH23260200Q	203 022 003
WH20260203A	325 602 033	WH20260203B	325 302 033	WH23260203Q	203 022 033
WH20260204A	325 602 043	WH20260204B	325 302 043	WH23260204Q	203 022 043
WH20260205A	325 602 953	WH20260205B	325 302 953	WH23260205Q	203 022 953
WH20260207A	325 602 913	WH20260207B	325 302 913	WH23260207Q	203 022 913
WH20260209A	325 602 993	WH20260209B	325 302 993	WH23260209Q	203 022 993
WH20261200A	325 612 003	WH20261200B	325 312 003	WH23261200Q	203 032 003
WH20261203A	325 612 033	WH20261203B	325 312 033	WH23261203Q	203 032 033
WH20261204A	325 612 043	WH20261204B	325 312 043	WH23261204Q	203 032 043
WH20261205A	325 612 953	WH20261205B	325 312 953	WH23261205Q	203 032 953
WH20261207A	325 612 913	WH20261207B	325 312 913	WH23261207Q	203 032 913
WH20261209A	325 612 993	WH20261209B	325 312 993	WH23261209Q	203 032 993
WH20260400A	325 604 003	WH20260400B	325 304 003	WH23260400Q	203 024 003
WH20260403A	325 604 033	WH20260403B	325 304 033	WH23260403Q	203 024 033
WH20260404A	325 604 043	WH20260404B	325 304 043	WH23260404Q	203 024 043
WH20260405A	325 604 953	WH20260405B	325 304 953	WH23260405Q	203 024 953
WH20260407A	325 604 913	WH20260407B	325 304 913	WH23260407Q	203 024 913
WH20260409A	325 604 993	WH20260409B	325 304 993	WH23260409Q	203 024 993
WH20261400A	325 614 003	WH20261400B	325 314 003	WH23261400Q	203 034 003
WH20261403A	325 614 033	WH20261403B	325 314 033	WH23261403Q	203 034 033
WH20261404A	325 614 043	WH20261404B	325 314 043	WH23261404Q	203 034 043
WH20261405A	325 614 953	WH20261405B	325 314 953	WH23261405Q	203 034 953
WH20261407A	325 614 913	WH20261407B	325 314 913	WH23261407Q	203 034 913
WH20261409A	325 614 993	WH20261409B	325 314 993	WH23261409Q	203 034 993
WH20260600A	325 606 003	WH20260600B	325 306 003	WH23260600Q	203 026 003
WH20260603A	325 606 033	WH20260603B	325 306 033	WH23260603Q	203 026 033
WH20260604A	325 606 043	WH20260604B	325 306 043	WH23260604Q	203 026 043
WH20260605A	325 606 953	WH20260605B	325 306 953	WH23260605Q	203 026 953
WH20260607A	325 606 913	WH20260607B	325 306 913	WH23260607Q	203 026 913
WH20260609A	325 606 993	WH20260609B	325 306 993	WH23260609Q	203 026 993
WH20261600A	325 616 003	WH20261600B	325 316 003	WH23261600Q	203 036 003
WH20261603A	325 616 033	WH20261603B	325 316 033	WH23261603Q	203 036 033
WH20261604A	325 616 043	WH20261604B	325 316 043	WH23261604Q	203 036 043
WH20261605A	325 616 953	WH20261605B	325 316 953	WH23261605Q	203 036 953
WH20261607A	325 616 913	WH20261607B	325 316 913	WH23261607Q	203 036 913
WH20261609A	325 616 993	WH20261609B	325 316 993	WH23261609Q	203 036 993



WHT9200

Désignation	profondeur d'encastrement	Emb. N° de réf.	E-No
-------------	---------------------------	-----------------	------

Système modulaire - composants, face

Bouton-poussoir universel double

Face double, ultra blanc	1	WHT9200	378 142 003
Face double, gris clair	1	WHT9203	378 142 033
Face double, anthracite	1	WHT9204	378 142 043
Face double, noir	1	WHT9205	378 142 953
Face double, beige	1	WHT9207	378 142 913
Face double, brun	1	WHT9209	378 142 993



WHT9400

Système modulaire - composants, face

Bouton-poussoir universel quadruple

Face quadruple, ultra blanc	1	WHT9400	378 144 003
Face quadruple, gris clair	1	WHT9403	378 144 033
Face quadruple, anthracite	1	WHT9404	378 144 043
Face quadruple, noir	1	WHT9405	378 144 953
Face quadruple, beige	1	WHT9407	378 144 913
Face quadruple, brun	1	WHT9409	378 144 993




WHT9600

Système modulaire - composants, face

Bouton-poussoir universel sextuple

Face sextuple, ultra blanc	1	WHT9600	378 146 003
Face sextuple, gris clair	1	WHT9603	378 146 033
Face sextuple, anthracite	1	WHT9604	378 146 043
Face sextuple, noir	1	WHT9605	378 146 953
Face sextuple, beige	1	WHT9607	378 146 913
Face sextuple, brun	1	WHT9609	378 146 993



WHT9000

Système modulaire - composants, cadre

Cadre, ultra blanc	1	WHT9000	378 108 003
Cadre, gris clair	1	WHT9003	378 108 033
Cadre, anthracite	1	WHT9004	378 108 043
Cadre, noir	1	WHT9005	378 108 953
Cadre, beige	1	WHT9007	378 108 913
Cadre, brun	1	WHT9009	378 108 993



WHT0100

Plaque de fermeture à la place du porte-étiquette

- Le couvercle transparent du porte-étiquette peut être remplacé par des couvercles en duroplast disponibles dans les teintes de base.
La plaque de fermeture peut être gravée ou marquée au laser.

Plaque de fermeture, ultra blanc	1	WHT0100	378 990 003
Plaque de fermeture, gris clair	1	WHT0103	378 990 033
Plaque de fermeture, anthracite	1	WHT0104	378 990 043
Plaque de fermeture, noir	1	WHT0105	378 990 953
Plaque de fermeture, beige	1	WHT0107	378 990 913
Plaque de fermeture, brun	1	WHT0109	378 990 993

Désignation	profondeur d'encastre- ment	Emb. N° de réf.	E-No
-------------	-----------------------------------	-----------------	------



WH102602F

Système modulaire - composants, mécanisme

- Bouton-poussoir universel double,
Mini 5 V AC/DC, max 24 V AC ou 48 V DC,
Mini 0.1 mA; max 10 mA à tension max.

Bouton-poussoir universel double sans LED	17,5 mm	1	WH102602F	325 302 798
Bouton-poussoir universel double avec LED bleu	17,5 mm	1	WH102612F	325 312 798



WH102606F

Système modulaire - composants, mécanisme

- Universaltaster quadruple - sextuple
mini 5V AC/DC, max 24 VAC oder 48 VDC,
mini 0.1 mA; max 10 mA bei max. Spannung

Universaltaster quadruple - sextuple sans LED	17,5 mm	1	WH102606F	325 306 798
Universaltaster quadruple - sextuple avec LED bleu	17,5 mm	1	WH102616F	325 316 798

Poussoir KNX sans LED:

Poussoirs multifonctions électroniques avec coupleur de bus KNX Twisted-Pair (TP)

Caractéristiques:

- Alimentation électrique: tension système 30 V DC (KNX)
- Sonde de température intégrée
- Buzzer intégré pour localisation du site dans l'installation
- Pour le montage dans les boîtiers d'interrupteur CH
- Peut s'associer au cadre kallysto CH et s'intégrer dans des combinaisons multiples
- Porte-étiquette (remplaçable, avec cache en option)
- Mise en service et fonctionnement sur le chantier possibles sans capot de façade (protection anti-poussière fournie)



kallysto.line
complet 92 x 92 mm



kallysto.trend
complet 94 x 94 mm



kallysto.pro
complet 94 x 94 mm

Désignation







	Couleur	N° réf.	E-No	N° réf.	E-No	N° réf.	E-No
Poussoir KNX sans LED 2 touches		WHTL40200C	305 150 008	WHTT40200C	305 150 208	WHTP40200C	305 150 408
		WHTL40203C	305 150 038	WHTT40203C	305 150 238	WHTP40203C	305 150 438
		WHTL40204C	305 150 048	WHTT40204C	305 150 248	WHTP40204C	305 150 448
		WHTL40205C	305 150 058	WHTT40205C	305 150 258	WHTP40205C	305 150 458
		WHTL40207C	305 150 018	WHTT40207C	305 150 218	WHTP40207C	305 150 418
		WHTL40209C	305 150 098	WHTT40209C	305 150 298	WHTP40209C	305 150 498
Poussoir KNX sans LED 4 touches		WHTL40400C	305 250 008	WHTT40400C	305 250 208	WHTP40400C	305 250 408
		WHTL40403C	305 250 038	WHTT40403C	305 250 238	WHTP40403C	305 250 438
		WHTL40404C	305 250 048	WHTT40404C	305 250 248	WHTP40404C	305 250 448
		WHTL40405C	305 250 058	WHTT40405C	305 250 258	WHTP40405C	305 250 458
		WHTL40407C	305 250 018	WHTT40407C	305 250 218	WHTP40407C	305 250 418
		WHTL40409C	305 250 098	WHTT40409C	305 250 298	WHTP40409C	305 250 498
Poussoir KNX sans LED 6 touches		WHTL40600C	305 350 008	WHTT40600C	305 350 208	WHTP40600C	305 350 408
		WHTL40603C	305 350 038	WHTT40603C	305 350 238	WHTP40603C	305 350 438
		WHTL40604C	305 350 048	WHTT40604C	305 350 248	WHTP40604C	305 350 448
		WHTL40605C	305 350 058	WHTT40605C	305 350 258	WHTP40605C	305 350 458
		WHTL40607C	305 350 018	WHTT40607C	305 350 218	WHTP40607C	305 350 418
		WHTL40609C	305 350 098	WHTT40609C	305 350 298	WHTP40609C	305 350 498

Fonctions:

- Commutation poussoir / touche à bascule
- Poussoir INV, activation ON, OFF
- Variateur (fonctionnement à 1 ou 2 touches)
- Temporisateur
- Volet roulant/store
- Envoi de valeur (1 ou 2 octets)
- Sélection du mode de fonctionnement si fonction chauffag

- Alarme
- Scénarios (1 - 64)
- Mode 2 canaux
- Commutateur à gradins
- Désactiver l'automatisation
- Deux niveaux

Couleurs:

- ultra blanc, RAL 9010:  00
 - gris clair, RAL 7035:  03
 - anthracite, RAL 7024:  04
 - noir, RAL 9005:  05
 - beige, S2010-Y30R:  07
 - brun, RAL 8014:  09
- Couleurs proche RAL (beige proche NCS).

► Page 674



Encastré
pour combinaisons 60 x 60 mm



Encastré
Avec étrier de montage, sans plaque de recouvrement 77 x 77 mm



Apparent
Boîtier 88 x 88 x 54 mm

N° réf.	E-No	N° réf.	E-No	N° réf.	E-No
WHT40200A	305 156 003	WHT40200B	305 153 003	WHT40200Q	205 150 003
WHT40203A	305 156 033	WHT40203B	305 153 033	WHT40203Q	205 150 033
WHT40204A	305 156 043	WHT40204B	305 153 043	WHT40204Q	205 150 043
WHT40205A	305 156 953	WHT40205B	305 153 953	WHT40205Q	205 150 953
WHT40207A	305 156 913	WHT40207B	305 153 913	WHT40207Q	205 150 913
WHT40209A	305 156 993	WHT40209B	305 153 993	WHT40209Q	205 150 993
WHT40400A	305 256 003	WHT40400B	305 253 003	WHT40400Q	205 250 003
WHT40403A	305 256 033	WHT40403B	305 253 033	WHT40403Q	205 250 033
WHT40404A	305 256 043	WHT40404B	305 253 043	WHT40404Q	205 250 043
WHT40405A	305 256 953	WHT40405B	305 253 953	WHT40405Q	205 250 953
WHT40407A	305 256 913	WHT40407B	305 253 913	WHT40407Q	205 250 913
WHT40409A	305 256 993	WHT40409B	305 253 993	WHT40409Q	205 250 993
WHT40600A	305 356 003	WHT40600B	305 353 003	WHT40600Q	205 350 003
WHT40603A	305 356 033	WHT40603B	305 353 033	WHT40603Q	205 350 033
WHT40604A	305 356 043	WHT40604B	305 353 043	WHT40604Q	205 350 043
WHT40605A	305 356 953	WHT40605B	305 353 953	WHT40605Q	205 350 953
WHT40607A	305 356 913	WHT40607B	305 353 913	WHT40607Q	205 350 913
WHT40609A	305 356 993	WHT40609B	305 353 993	WHT40609Q	205 350 993

Poussoir KNX avec LED:

poussoirs multifonctions électroniques avec coupleur de bus KNX Twisted-Pair (TP)

Caractéristiques:

- Alimentation électrique: tension système 30 V DC (KNX)
- Touches avec éclairage à LED RVB
- 6 couleurs de LED: rouge, vert, bleu, rouge-vert, rouge-bleu, vert-bleu (couleurs individuelles par touche seulement possibles pour KNX system (ETS))
- Sonde de température intégrée

- Buzzer intégré pour localisation du site dans l'installation
- Pour le montage dans les boîtiers d'interrupteur CH
- Peut s'associer au cadre kallysto CH et s'intégrer dans des combinaisons multiples
- Porte-étiquette (remplaçable, avec cache en option)
- LED blanche derrière le porte-étiquette
- Mise en service et fonctionnement sur le chantier possibles sans capot de façade (protection anti-poussière fournie)



kallysto.line
complet 92 x 92 mm



kallysto.trend
complet 94 x 94 mm



kallysto.pro
complet 94 x 94 mm

Désignation







	Couleur	N° réf.	E-No	N° réf.	E-No	N° réf.	E-No
Poussoir KNX avec LED RVB 2 touches		WHTL41200C	305 160 008	WHTT41200C	305 160 208	WHTP41200C	305 160 408
		WHTL41203C	305 160 038	WHTT41203C	305 160 238	WHTP41203C	305 160 438
		WHTL41204C	305 160 048	WHTT41204C	305 160 248	WHTP41204C	305 160 448
		WHTL41205C	305 160 058	WHTT41205C	305 160 258	WHTP41205C	305 160 458
		WHTL41207C	305 160 018	WHTT41207C	305 160 218	WHTP41207C	305 160 418
		WHTL41209C	305 160 098	WHTT41209C	305 160 298	WHTP41209C	305 160 498
Poussoir KNX avec LED RVB 4 touches		WHTL41400C	305 260 008	WHTT41400C	305 260 208	WHTP41400C	305 260 408
		WHTL41403C	305 260 038	WHTT41403C	305 260 238	WHTP41403C	305 260 438
		WHTL41404C	305 260 048	WHTT41404C	305 260 248	WHTP41404C	305 260 448
		WHTL41405C	305 260 058	WHTT41405C	305 260 258	WHTP41405C	305 260 458
		WHTL41407C	305 260 018	WHTT41407C	305 260 218	WHTP41407C	305 260 418
		WHTL41409C	305 260 098	WHTT41409C	305 260 298	WHTP41409C	305 260 498
Poussoir KNX avec LED RVB 6 touches		WHTL41600C	305 360 008	WHTT41600C	305 360 208	WHTP41600C	305 360 408
		WHTL41603C	305 360 038	WHTT41603C	305 360 238	WHTP41603C	305 360 438
		WHTL41604C	305 360 048	WHTT41604C	305 360 248	WHTP41604C	305 360 448
		WHTL41605C	305 360 058	WHTT41605C	305 360 258	WHTP41605C	305 360 458
		WHTL41607C	305 360 018	WHTT41607C	305 360 218	WHTP41607C	305 360 418
		WHTL41609C	305 360 098	WHTT41609C	305 360 298	WHTP41609C	305 360 498

Fonctions:

- Commutation poussoir / touche à bascule
- Poussoir INV, activation ON, OFF
- Variateur (commande à 1 ou 2 touches)
- Temporisateur
- Volet roulant/store
- Envoi de valeur (1 ou 2 octets)
- Sélection du mode de fonctionnement si fonction chauffag

- Alarme
- Scénarios (1- 64)
- Mode 2 canaux
- Commutateur à gradins
- Désactiver l'automatisation
- Deux niveaux
- Réponse par LED / configuration

Couleurs:

- ultra blanc, RAL 9010:  00
 - gris clair, RAL 7035:  03
 - anthracite, RAL 7024:  04
 - noir, RAL 9005:  05
 - beige, S2010-Y30R:  07
 - brun, RAL 8014:  09
- Couleurs proche RAL (beige proche NCS).

► Page 674



Encastré
pour combinaisons 60 x 60 mm



Encastré
Avec étrier de montage, sans plaque de recouvrement 77 x 77 mm



Apparent
Boîtier 88 x 88 x 54 mm

N° réf.	E-No	N° réf.	E-No	N° réf.	E-No
WHT41200A	305 166 003	WHT41200B	305 163 003	WHT41200Q	205 160 003
WHT41203A	305 166 033	WHT41203B	305 163 033	WHT41203Q	205 160 033
WHT41204A	305 166 043	WHT41204B	305 163 043	WHT41204Q	205 160 043
WHT41205A	305 166 953	WHT41205B	305 163 953	WHT41205Q	205 160 953
WHT41207A	305 166 913	WHT41207B	305 163 913	WHT41207Q	205 160 913
WHT41209A	305 166 993	WHT41209B	305 163 993	WHT41209Q	205 160 993
WHT41400A	305 266 003	WHT41400B	305 263 003	WHT41400Q	205 260 003
WHT41403A	305 266 033	WHT41403B	305 263 033	WHT41403Q	205 260 033
WHT41404A	305 266 043	WHT41404B	305 263 043	WHT41404Q	205 260 043
WHT41405A	305 266 953	WHT41405B	305 263 953	WHT41405Q	205 260 953
WHT41407A	305 266 913	WHT41407B	305 263 913	WHT41407Q	205 260 913
WHT41409A	305 266 993	WHT41409B	305 263 993	WHT41409Q	205 260 993
WHT41600A	305 366 003	WHT41600B	305 363 003	WHT41600Q	205 360 003
WHT41603A	305 366 033	WHT41603B	305 363 033	WHT41603Q	205 360 033
WHT41604A	305 366 043	WHT41604B	305 363 043	WHT41604Q	205 360 043
WHT41605A	305 366 953	WHT41605B	305 363 953	WHT41605Q	205 360 953
WHT41607A	305 366 913	WHT41607B	305 363 913	WHT41607Q	205 360 913
WHT41609A	305 366 993	WHT41609B	305 363 993	WHT41609Q	205 360 993

Poussoir KNX avec LED et récepteur IR:

poussoir électronique multifonctions avec coupleur de bus KNX Twisted-Pair (TP) intégré

Caractéristiques:

- Alimentation électrique: tension système 30 V DC (KNX)
- Récepteur infrarouge (RC6A): récepteur 24 canaux derrière le porte-étiquette pour le fonctionnement du KNX avec télécommande IR EE808 ou TK124
- Touches avec éclairage à LED RVB
- 6 couleurs LED : rouge, vert, bleu, rouge-vert, rouge-bleu, vert-bleu

(couleurs individuelles par touche seulement possibles pour KNX system (ETS))

- Sonde de température intégrée
- Buzzer intégré pour localisation du site dans l'installation
- Pour le montage dans les boîtiers d'interrupteur CH
- Peut s'associer au cadre kallysto CH et s'intégrer dans des combinaisons multiples
- LED blanche derrière le porte-étiquette
- Mise en service et fonctionnement sur le chantier possibles sans capot de façade (protection anti-poussière fournie)
- Alimentation électrique: tension système 30 V (KNX)



kallysto.line
complet 92 x 92 mm



kallysto.trend
complet 94 x 94 mm



kallysto.pro
complet 94 x 94 mm

Désignation







	Couleur	N° réf.	E-No	N° réf.	E-No	N° réf.	E-No
Poussoir KNX avec LED RVB et récepteur IR 2 touches		WHTL42200C	305 170 008	WHTT42200C	305 170 208	WHTP42200C	305 170 408
		WHTL42203C	305 170 038	WHTT42203C	305 170 238	WHTP42203C	305 170 438
		WHTL42204C	305 170 048	WHTT42204C	305 170 248	WHTP42204C	305 170 448
		WHTL42205C	305 170 058	WHTT42205C	305 170 258	WHTP42205C	305 170 458
		WHTL42207C	305 170 018	WHTT42207C	305 170 218	WHTP42207C	305 170 418
		WHTL42209C	305 170 098	WHTT42209C	305 170 298	WHTP42209C	305 170 498
Poussoir KNX avec LED RVB et récepteur IR 4 touches		WHTL42400C	305 270 008	WHTT42400C	305 270 208	WHTP42400C	305 270 408
		WHTL42403C	305 270 038	WHTT42403C	305 270 238	WHTP42403C	305 270 438
		WHTL42404C	305 270 048	WHTT42404C	305 270 248	WHTP42404C	305 270 448
		WHTL42405C	305 270 058	WHTT42405C	305 270 258	WHTP42405C	305 270 458
		WHTL42407C	305 270 018	WHTT42407C	305 270 218	WHTP42407C	305 270 418
		WHTL42409C	305 270 098	WHTT42409C	305 270 298	WHTP42409C	305 270 498

Fonctions:

- Commutation poussoir / touche à bascule
- Poussoir INV, activation ON, OFF
- Variateur (commande à 1 ou 2 touches)
- Temporisateur
- Volet roulant/store
- Envoi de valeur (1 ou 2 octets)
- Sélection du mode de fonctionnement si fonction chauffag

- Alarme
- Scénarios (1- 64)
- Mode 2 canaux
- Commutateur à gradins
- Désactiver l'automatisation
- Deux niveaux
- Réponse par LED / configuration
- Entrée IR

Couleurs:

- ultra blanc, RAL 9010:  00
 - gris clair, RAL 7035:  03
 - anthracite, RAL 7024:  04
 - noir, RAL 9005:  05
 - beige, S2010-Y30R:  07
 - brun, RAL 8014:  09
- Couleurs proche RAL (beige proche NCS).

► Page 674



Encastré
pour combinaisons 60 x 60 mm



Encastré
Avec étrier de montage, sans plaque de recouvrement 77 x 77 mm



Apparent
Boîtier 88 x 88 x 54 mm

N° réf.	E-No	N° réf.	E-No	N° réf.	E-No
WHT42200A	305 176 003	WHT42200B	305 173 003	WHT42200Q	205 170 003
WHT42203A	305 176 033	WHT42203B	305 173 033	WHT42203Q	205 170 033
WHT42204A	305 176 043	WHT42204B	305 173 043	WHT42204Q	205 170 043
WHT42205A	305 176 953	WHT42205B	305 173 953	WHT42205Q	205 170 953
WHT42207A	305 176 913	WHT42207B	305 173 913	WHT42207Q	205 170 913
WHT42209A	305 176 993	WHT42209B	305 173 993	WHT42209Q	205 170 993
WHT42400A	305 276 003	WHT42400B	305 273 003	WHT42400Q	205 270 003
WHT42403A	305 276 033	WHT42403B	305 273 033	WHT42403Q	205 270 033
WHT42404A	305 276 043	WHT42404B	305 273 043	WHT42404Q	205 270 043
WHT42405A	305 276 953	WHT42405B	305 273 953	WHT42405Q	205 270 953
WHT42407A	305 276 913	WHT42407B	305 273 913	WHT42407Q	205 270 913
WHT42409A	305 276 993	WHT42409B	305 273 993	WHT42409Q	205 270 993

Détecteur de mouvements KNX:

Détecteur de mouvements infrarouge avec coupleur de bus KNX intégré Twisted-Pair (TP)

Caractéristiques:

- Canal 1 éclairage : commande par les mouvements et la luminosité
- Canal 2 mouvement: commande par les mouvements, par ex. aération, température ambiante, alarmes
- Touche de commande locale pour forçage manuel
- Réglages de la zone de détection, valeurs de temps et de luminosité sous le capot

- Zone de détection de 180° (10 mètres maxi)
- Hauteur de montage recommandée: 1,10 m

Caractéristiques techniques:

- Alimentation électrique: tension système 30 V (KNX)
- réglages sur le produit
 - 5 – 1000 lux + test
 - 10 s – 30 min
 - Détection: 45 ° - 180 °
- Température de fonctionnement: 0 – 45 °C
- Profondeur d'encastrement 30 mm



kallysto.line
complet 92 x 92 mm



kallysto.trend
complet 94 x 94 mm



kallysto.pro
complet 94 x 94 mm







Désignation

	Couleur	N° réf.	E-No	N° réf.	E-No	N° réf.	E-No
Détecteur de mouvements KNX		★ WHTL50600C	545 010 008	★ WHTT50600C	545 010 208	★ WHTP50600C	545 010 408
		★ WHTL50603C	545 010 038	★ WHTT50603C	545 010 238	★ WHTP50603C	545 010 438
		★ WHTL50604C	545 010 048	★ WHTT50604C	545 010 248	★ WHTP50604C	545 010 448
		★ WHTL50605C	545 010 058	★ WHTT50605C	545 010 258	★ WHTP50605C	545 010 458
		★ WHTL50607C	545 010 018	★ WHTT50607C	545 010 218	★ WHTP50607C	545 010 418
		★ WHTL50609C	545 010 098	★ WHTT50609C	545 010 298	★ WHTP50609C	545 010 498

Fonctions:

- Poussoir INV, commutation ON, OFF
- Envoyer la valeur de variation
- Temporisateur
- Commande forcée ON/OFF
- Scénarios (1-64)

Couleurs:

- ultra blanc, RAL 9010:  00
 - gris clair, RAL 7035:  03
 - anthracite, RAL 7024:  04
 - noir, RAL 9005:  05
 - beige, S2010-Y30R:  07
 - brun, RAL 8014:  09
- Couleurs proche RAL
(beige proche NCS).

► Page 674



Encastré
pour combinaisons 60 x 60 mm



Encastré
Avec étrier de montage, sans plaque
de recouvrement 77 x 77 mm



Apparent
Boîtier 85 x 85 x 54 mm

N° réf.	E-No	N° réf.	E-No	N° réf.	E-No
★ WHT50600A	545 013 003	★ WHT50600B	545 011 003	★ WHT50600Q	545 016 003
★ WHT50603A	545 013 033	★ WHT50603B	545 011 033	★ WHT50603Q	545 016 033
★ WHT50604A	545 013 043	★ WHT50604B	545 011 043	★ WHT50604Q	545 016 043
★ WHT50605A	545 013 053	★ WHT50605B	545 011 053	★ WHT50605Q	545 016 053
★ WHT50607A	545 013 013	★ WHT50607B	545 011 013	★ WHT50607Q	545 016 013
★ WHT50609A	545 013 093	★ WHT50609B	545 011 093	★ WHT50609Q	545 016 093

Thermostat KNX:

Thermostat avec afficheur couleur 1,93" et coupleur de bus KNX intégré Twisted-Pair (TP)

Caractéristiques:

- Mesure de la température ambiante et comparaison avec la température de consigne
- Valeur de consigne en sélectionnant le mode de commande
- Pour le montage dans les boîtiers d'interrupteur CH
- Peut s'associer au cadre kallysto CH et s'intégrer dans des combinaisons multiples

- Afficheur 1,93"
- Panneau de commande à effleurement
- Raccordement d'une sonde de température externe (EK090, non fourni, p. 201)
- Alimentation électrique: tension système 30 V (KNX)
- Tension auxiliaire: 24 V DC



kallysto.line
complet 92 x 92 mm















kallysto.trend
complet 94 x 94 mm



kallysto.pro
complet 94 x 94 mm







Désignation

	Couleur	N° réf.	E-No	N° réf.	E-No	N° réf.	E-No
Thermostat KNX avec fonctions supplémentaires		WHTL74000C	305 280 008	WHTT74000C	305 280 208	WHTP74000C	305 280 408
		WHTL74003C	305 280 038	WHTT74003C	305 280 238	WHTP74003C	305 280 438
		WHTL74004C	305 280 048	WHTT74004C	305 280 248	WHTP74004C	305 280 448
		WHTL74005C	305 280 058	WHTT74005C	305 280 258	WHTP74005C	305 280 458
		WHTL74007C	305 280 018	WHTT74007C	305 280 218	WHTP74007C	305 280 418
		WHTL74009C	305 280 098	WHTT74009C	305 280 298	WHTP74009C	305 280 498
Thermostat KNX sans fonctions supplémentaires		WHTL73000C	305 180 008	WHTT73000C	305 180 208	WHTP73000C	305 180 408
		WHTL73003C	305 180 038	WHTT73003C	305 180 238	WHTP73003C	305 180 438
		WHTL73004C	305 180 048	WHTT73004C	305 180 248	WHTP73004C	305 180 448
		WHTL73005C	305 180 058	WHTT73005C	305 180 258	WHTP73005C	305 180 458
		WHTL73007C	305 180 018	WHTT73007C	305 180 218	WHTP73007C	305 180 418
		WHTL73009C	305 180 098	WHTT73009C	305 180 298	WHTP73009C	305 180 498

Fonctions:

- Valeur de consigne en sélectionnant le mode de commande
- Modes de commande Confort, Veille, Économique, Protection gel/chaueur, Vacances
- Mode chauffage et mode rafraîchissement
- Fonction ventilation
- Fonction minuterie
- Affichage des statuts et de la puissance dissip
- Fonctions capteur de touche comme par ex. commutation, variation de lumière, store/volet roulant etc. (uniquement pour thermostat à touches supplémentaires, WHTx740)

Couleurs:

- ultra blanc, RAL 9010:  00
 - gris clair, RAL 7035:  03
 - anthracite, RAL 7024:  04
 - noir, RAL 9005:  05
 - beige, S2010-Y30R:  07
 - brun, RAL 8014:  09
- Couleurs proche RAL (beige proche NCS).

► Page 674



Encastré
pour combinaisons 60 x 60 mm



Encastré
Avec étrier de montage, sans plaque de recouvrement 77 x 77 mm



Apparent
Boîtier 85 x 85 x 54 mm

N° réf.	E-No	N° réf.	E-No	N° réf.	E-No
WHT74000A	305 286 003	WHT74000B	305 283 003	WHT74000Q	205 280 003
WHT74003A	305 286 033	WHT74003B	305 283 033	WHT74003Q	205 280 033
WHT74004A	305 286 043	WHT74004B	305 283 043	WHT74004Q	205 280 043
WHT74005A	305 286 953	WHT74005B	305 283 953	WHT74005Q	205 280 953
WHT74007A	305 286 913	WHT74007B	305 283 913	WHT74007Q	205 280 913
WHT74009A	305 286 993	WHT74009B	305 283 993	WHT74009Q	205 280 993
WHT73000A	305 186 003	WHT73000B	305 183 003	WHT73000Q	205 180 003
WHT73003A	305 186 033	WHT73003B	305 183 033	WHT73003Q	205 180 033
WHT73004A	305 186 043	WHT73004B	305 183 043	WHT73004Q	205 180 043
WHT73005A	305 186 953	WHT73005B	305 183 953	WHT73005Q	205 180 953
WHT73007A	305 186 913	WHT73007B	305 183 913	WHT73007Q	205 180 913
WHT73009A	305 186 993	WHT73009B	305 183 993	WHT73009Q	205 180 993

Système modulaire

Fourniture de pièces détachées pour aménagement personnalisé.

1. Anneau de fixation avec anneau d'adaptation
2. Coupleur de bus
3. Plaque de recouvrement kallysto
4. Cadre de façade / Capot de façade
5. Façade du poussoir

► Page 674

Désignation	Emb. N° de réf.	E-No
-------------	-----------------	------



WHT402

Coupleur de bus de poussoir KNX sans LED

- Dimensions (H x l x P): 45 x 45 x 17 mm

Coupleur de bus de poussoir KNX sans LED 2 touches	1	WHT402	378 192 793
Coupleur de bus de poussoir KNX sans LED 4 touches	1	WHT404	378 194 793
Coupleur de bus de poussoir KNX sans LED 6 touches	1	WHT406	378 196 793



WHT412

Coupleur de bus de poussoir KNX avec LED RVB

- Dimensions (H x l x P): 45 x 45 x 17 mm

Coupleur de bus de poussoir KNX avec LED RVB 2 touches	1	WHT412	378 492 793
Coupleur de bus de poussoir KNX avec LED RVB 4 touches	1	WHT414	378 494 793
Coupleur de bus de poussoir KNX avec LED RVB 6 touches	1	WHT416	378 496 793



WHT422

Coupleur de bus de poussoir KNX avec RVB et récepteur IR

- Dimensions (H x l x P): 45 x 45 x 17 mm

Coupleur de bus de poussoir KNX avec RVB et récepteur IR 2 touches	1	WHT422	378 692 793
Coupleur de bus de poussoir KNX avec RVB et récepteur IR 4 touches	1	WHT424	378 694 793

Système modulaire

Fourniture de pièces détachées pour aménagement personnalisé.

1. Anneau de fixation avec anneau d' adaptation
2. Coupleur de bus
3. Plaque de recouvrement kallysto
4. inter-cadre / capot
5. touches

► Page 674

kallysto.line |
.trend | .pro

Désignation	Emb. N° de réf.	E-No
-------------	-----------------	------



WHT506E

Coupleur de bus de détecteur de mouvements KNX

- Dimensions (H x l x P): 45 x 45 x 30 mm

Coupleur de bus de détecteur de mouvements KNX 2 canaux	1	★ WHT506E	545 016 793
---	---	-----------	-------------



WHT740

Coupleur de bus de thermostat KNX avec fonctions supplémentaires

- Dimensions (H x l x P): 45 x 45 x 32 mm

Coupleur de bus de thermostat KNX avec fonctions supplémentaires	1	WHT740	378 183 793
--	---	--------	-------------



WHT730

Coupleur de bus de thermostat KNX




- Dimensions (H x l x P): 45 x 45 x 32 mm

Coupleur de bus de thermostat KNX	1	WHT730	378 182 793
-----------------------------------	---	--------	-------------







Couleurs:

ultra blanc, RAL 9010:		00
gris clair, RAL 7035:		03
anthracite, RAL 7024:		04
noir, RAL 9005:		05
beige, S2010-Y30R:		07
brun, RAL 8014:		09

Couleurs proche RAL
(beige proche NCS).

	Désignation	Emb.	N° de réf.	E-No
 WHT40200	Touches avec porte-étiquette pour poussoir KNX sans LED 2 touches - avec fenêtre de marquage - Dimensions (H x l): 45 x 45 mm			
	Touches avec porte-étiquette pour poussoir KNX sans LED 2 touches, Ultrablanc	5	WHT40200	378 192 003
	Touches avec porte-étiquette pour poussoir KNX sans LED 2 touches, Gris clair	5	WHT40203	378 192 033
	Touches avec porte-étiquette pour poussoir KNX sans LED 2 touches, Anthracite	5	WHT40204	378 192 043
	Touches avec porte-étiquette pour poussoir KNX sans LED 2 touches, Noir	5	WHT40205	378 192 953
	Touches avec porte-étiquette pour poussoir KNX sans LED 2 touches, Beige	5	WHT40207	378 192 913
	Touches avec porte-étiquette pour poussoir KNX sans LED 2 touches, Brun	5	WHT40209	378 192 993
 WHT40400	Touches avec porte-étiquette pour poussoir KNX sans LED 4 touches - avec fenêtre de marquage - Dimensions (H x l): 45 x 45 mm			
	Touches avec porte-étiquette pour poussoir KNX sans LED 4 touches, Ultrablanc	5	WHT40400	378 194 003
	Touches avec porte-étiquette pour poussoir KNX sans LED 4 touches, Gris clair	5	WHT40403	378 194 033
	Touches avec porte-étiquette pour poussoir KNX sans LED 4 touches, Anthracite	5	WHT40404	378 194 043
	Touches avec porte-étiquette pour poussoir KNX sans LED 4 touches, Noir	5	WHT40405	378 194 953
	Touches avec porte-étiquette pour poussoir KNX sans LED 4 touches, Beige	5	WHT40407	378 194 913
	Touches avec porte-étiquette pour poussoir KNX sans LED 4 touches, Brun	5	WHT40409	378 194 993
 WHT40600	Touches avec porte-étiquette pour poussoir KNX sans LED 6 touches - avec fenêtre de marquage - Dimensions (H x l): 45 x 45 mm			
	Touches avec porte-étiquette pour poussoir KNX sans LED 6 touches, Ultrablanc	5	WHT40600	378 196 003
	Touches avec porte-étiquette pour poussoir KNX sans LED 6 touches, Gris clair	5	WHT40603	378 196 033
	Touches avec porte-étiquette pour poussoir KNX sans LED 6 touches, Anthracite	5	WHT40604	378 196 043
	Touches avec porte-étiquette pour poussoir KNX sans LED 6 touches, Noir	5	WHT40605	378 196 953
	Touches avec porte-étiquette pour poussoir KNX sans LED 6 touches, Beige	5	WHT40607	378 196 913
	Touches avec porte-étiquette pour poussoir KNX sans LED 6 touches, Brun	5	WHT40609	378 196 993

Couleurs:

ultra blanc, RAL 9010:		00
gris clair, RAL 7035:		03
anthracite, RAL 7024:		04
noir, RAL 9005:		05
beige, S2010-Y30R:		07
brun, RAL 8014:		09

Couleurs proche RAL (beige proche NCS).

Désignation Emb. N° de réf. E-No



WHT41200

Touches avec porte-étiquette pour poussoir KNX avec LED RVB 2 touches

- avec fenêtre de marquage
- Dimensions (H x l): 45 x 45 mm

Touches avec porte-étiquette pour poussoir KNX avec LED RVB 2 touches, Ultrablanc	5	WHT41200	378 492 003
Touches avec porte-étiquette pour poussoir KNX avec LED RVB 2 touches, Gris clair	5	WHT41203	378 492 033
Touches avec porte-étiquette pour poussoir KNX avec LED RVB 2 touches, Anthracite	5	WHT41204	378 492 043
Touches avec porte-étiquette pour poussoir KNX avec LED RVB 2 touches, Noir	5	WHT41205	378 492 953
Touches avec porte-étiquette pour poussoir KNX avec LED RVB 2 touches, Beige	5	WHT41207	378 492 913
Touches avec porte-étiquette pour poussoir KNX avec LED RVB 2 touches, Brun	5	WHT41209	378 492 993



WHT41400

Touches avec porte-étiquette pour poussoir KNX avec LED RVB 4 touches

- avec fenêtre de marquage
- Dimensions (H x l): 45 x 45 mm

Touches avec porte-étiquette pour poussoir KNX avec LED RVB 4 touches, Ultrablanc	5	WHT41400	378 494 003
Touches avec porte-étiquette pour poussoir KNX avec LED RVB 4 touches, Gris clair	5	WHT41403	378 494 033
Touches avec porte-étiquette pour poussoir KNX avec LED RVB 4 touches, Anthracite	5	WHT41404	378 494 043
Touches avec porte-étiquette pour poussoir KNX avec LED RVB 4 touches, Noir	5	WHT41405	378 494 953
Touches avec porte-étiquette pour poussoir KNX avec LED RVB 4 touches, Beige	5	WHT41407	378 494 913
Touches avec porte-étiquette pour poussoir KNX avec LED RVB 4 touches, Brun	5	WHT41409	378 494 993









WHT41600

Touches avec porte-étiquette pour poussoir KNX avec LED RVB 6 touches

- avec fenêtre de marquage
- Dimensions (H x l): 45 x 45 mm


Touches avec porte-étiquette pour poussoir KNX avec LED 6 touches, Ultrablanc	5	WHT41600	378 496 003
Touches avec porte-étiquette pour poussoir KNX avec LED 6 touches, Gris clair	5	WHT41603	378 496 033
Touches avec porte-étiquette pour poussoir KNX avec LED 6 touches, Anthracite	5	WHT41604	378 496 043
Touches avec porte-étiquette pour poussoir KNX avec LED 6 touches, Noir	5	WHT41605	378 496 953
Touches avec porte-étiquette pour poussoir KNX avec LED 6 touches, Beige	5	WHT41607	378 496 913
Touches avec porte-étiquette pour poussoir KNX avec LED 6 touches, Brun	5	WHT41609	378 496 993

Couleurs:

ultra blanc, RAL 9010:		00
gris clair, RAL 7035:		03
anthracite, RAL 7024:		04
noir, RAL 9005:		05
beige, S2010-Y30R:		07
brun, RAL 8014:		09

Couleurs proche RAL
(beige proche NCS).

Désignation	Emb.	N° de réf.	E-No
-------------	------	------------	------



WH20250800H

Capot pour détecteur de mouvements KNX

Capot pour détecteur de mouvements, Ultrablanc	5	★ WH20250800H	378 006 003
Capot pour détecteur de mouvements, Gris clair	5	★ WH20250803H	378 006 033
Capot pour détecteur de mouvements, Anthracite	5	★ WH20250804H	378 006 043
Capot pour détecteur de mouvements, Noir	5	★ WH20250805H	378 006 053
Capot pour détecteur de mouvements, Beige	5	★ WH20250807H	378 006 013
Capot pour détecteur de mouvements, Brun	5	★ WH20250809H	378 006 093



WHT70000

Inter-cadre pour thermostat KNX

Inter-cadre pour thermostat KNX, Ultrablanc	5	WHT70000	378 182 003
Inter-cadre pour thermostat KNX, Gris clair	5	WHT70003	378 182 033
Inter-cadre pour thermostat KNX, Anthracite	5	WHT70004	378 182 043
Inter-cadre pour thermostat KNX, Noir	5	WHT70005	378 182 953
Inter-cadre pour thermostat KNX, Beige	5	WHT70007	378 182 913
Inter-cadre pour thermostat KNX, Brun	5	WHT70009	378 182 993









WH20291300Z

Inter-Cadre pour poussoir KNX

- convient pour coupleur de bus de poussoir KNX (WHT4xx)
- Intérieur H x l: 45 x 45 mm
- Extérieur H x l: 60 x 60 mm


Inter-Cadre pour poussoir KNX, Ultrablanc	5	WH20291300Z	377 098 003
Inter-Cadre pour poussoir KNX, Gris clair	5	WH20291303Z	377 098 033
Inter-Cadre pour poussoir KNX, Anthracite	5	WH20291304Z	377 098 043
Inter-Cadre pour poussoir KNX, Noir	5	WH20291305Z	377 098 953
Inter-Cadre pour poussoir KNX, Beige	5	WH20291307Z	377 098 913
Inter-Cadre pour poussoir KNX, Brun	5	WH20291309Z	377 098 993

Couleurs:

ultra blanc, RAL 9010:		00
gris clair, RAL 7035:		03
anthracite, RAL 7024:		04
noir, RAL 9005:		05
beige, S2010-Y30R:		07
brun, RAL 8014:		09


Couleurs proche RAL
(beige proche NCS).

Désignation	Emb.	N° de réf.	E-No
-------------	------	------------	------

Capot pour thermostat KNX


WHT70100

Capot pour thermostat KNX, Ultrablanc	5	WHT70100	378 183 003
Capot pour thermostat KNX, Gris clair	5	WHT70103	378 183 033
Capot pour thermostat KNX, Anthracite	5	WHT70104	378 183 043
Capot pour thermostat KNX, Noir	5	WHT70105	378 183 953
Capot pour thermostat KNX, Beige	5	WHT70107	378 183 913
Capot pour thermostat KNX, Brun	5	WHT70109	378 183 993
Capot pour thermostat KNX, Ultrablanc, pour basico	5	WHTB70100	305 194 003
Capot pour thermostat KNX, Noir, pour basico	5	WHTB70105	305 194 053



WH408500E



WH408500F

Anneau de fixation pour poussoir kallysto KNX

Anneau de fixation pour poussoir kallysto KNX	5	★WH408500E	377 999 003
Anneau de fixation avec anneau d'adaptation pour poussoir kallysto KNX	5	★WH408500F	377 999 013



WH109902E



WH109901F

Anneau de fixation pour poussoir basico KNX

- convient pour coupleur de bus de poussoir KNX (WHT4xx) au design basico

Anneau de fixation pour poussoir basico KNX	5	WH109902E	303 190 003
Anneau de fixation avec anneau d'adaptation pour poussoir basico KNX	5	WH109901F	303 180 003



WH109904E

Anneau de fixation pour poussoir robusto

- convient pour coupleur de bus de poussoir KNX (WHT4xx) au design robusto

Anneau de fixation pour poussoir robusto	5	WH109904E	323 183 003
--	---	------------------	-------------



WH109903E



WH109903F

Anneau de fixation pour thermostat kallysto







- convient pour coupleur de bus de thermostat KNX (WHT7xx) au design kallysto

Anneau de fixation pour thermostat KNX	5	WH109903E	323 182 003
Anneau de fixation avec anneau d'adaptation pour thermostat KNX	5	WH109903F	323 192 003

Caches


Le capot transparent du porte-étiquette du poussoir KNX peut être remplacé par des caches. Les caches sont disponibles dans les 6 coloris de base kallysto. Il est interdit d'utiliser les caches pour les poussoirs KNX avec récepteur IR.

Couleurs:

ultra blanc, RAL 9010:  00
 gris clair, RAL 7035:  03
 anthracite, RAL 7024:  04
 noir, RAL 9005:  05
 beige, S2010-Y30R:  07
 brun, RAL 8014:  09
 Couleurs proche RAL
 (beige proche NCS).

kallysto.line |
 .trend | .pro

Désignation	Emb.	N° de réf.	E-No
-------------	------	------------	------



Caches pour poussoirs KNX

- kit à 5 pièces
- marquage du cache à l'aide du logiciel Sémiolog ou sur demande par gravure laser

Cache pour porte-étiquette, ultra-blanc	5	WHT1400	323 991 003
Cache pour porte-étiquette, gris clair	5	WHT1403	323 991 033
Cache pour porte-étiquette, anthracite	5	WHT1404	323 991 043
Cache pour porte-étiquette, noir	5	WHT1405	323 991 953
Cache pour porte-étiquette, beige	5	WHT1407	323 991 993
Cache pour porte-étiquette, brun	5	WHT1409	323 991 913

Matière:

- Face et plaque de recouvrement en duroplast, sans halogène, antibactérien et résistant aux rayons UV et aux rayures
- Appareil en thermoplast

Raccordement:

bornes à vis

Indice de protection:

IP20

Normes:



certifié et contrôle de fabricatio



kallysto.line
complet 92 x 92 mm



kallysto.trend
complet 94 x 94 mm



kallysto.pro
complet 94 x 94 mm

Désignation







profondeur d'encastrement 20 mm

	Couleur	N° de réf.	E-No	N° de réf.	E-No	N° de réf.	E-No
Prise 1x T+T 83 4 pôles commutables schéma de raccordement: R5		WH55311200C	975 090 008	WH56311200C	975 090 208	WH57311200C	975 090 408
		WH55311203C	975 090 038	WH56311203C	975 090 238	WH57311203C	975 090 438
		WH55311204C	975 090 048	WH56311204C	975 090 248	WH57311204C	975 090 448
		WH55311205C	975 090 058	WH56311205C	975 090 258	WH57311205C	975 090 458
		WH55311207C	975 090 018	WH56311207C	975 090 218	WH57311207C	975 090 418
		WH55311209C	975 090 098	WH56311209C	975 090 298	WH57311209C	975 090 498
Prise 2x T+T 83 2x4 pôles commutables schéma de raccordement: R10		WH55311300C	975 091 008	WH56311300C	975 091 208	WH57311300C	975 091 408
		WH55311303C	975 091 038	WH56311303C	975 091 238	WH57311303C	975 091 438
		WH55311304C	975 091 048	WH56311304C	975 091 248	WH57311304C	975 091 448
		WH55311305C	975 091 058	WH56311305C	975 091 258	WH57311305C	975 091 458
		WH55311307C	975 091 018	WH56311307C	975 091 218	WH57311307C	975 091 418
		WH55311309C	975 091 098	WH56311309C	975 091 298	WH57311309C	975 091 498
Prise 1x T+T 83 + 1x RJ45, non blindé (DSL) , RJ45 avec pontage automatique, T+T 83 2 pôles commutables, RJ45 UTP 4 pôles commutables schéma de raccordement: R2		WH55400500C	877 225 008	WH56400500C	877 225 208	WH57400500C	877 225 408
		WH55400503C	877 225 038	WH56400503C	877 225 238	WH57400503C	877 225 438
		WH55400504C	877 225 048	WH56400504C	877 225 248	WH57400504C	877 225 448
		WH55400505C	877 225 058	WH56400505C	877 225 258	WH57400505C	877 225 458
		WH55400507C	877 225 018	WH56400507C	877 225 218	WH57400507C	877 225 418
		WH55400509C	877 225 098	WH56400509C	877 225 298	WH57400509C	877 225 498
Prise 1x T+T 83 + 1x RJ45, non blindé T+T 83 2 pôles commutables, RJ45 UTP jusqu'à 100Mb ou xDSL 6 pôles commutables schéma de raccordement: R6		WH55400600C	877 090 008	WH56400600C	877 090 208	WH57400600C	877 090 408
		WH55400603C	877 090 038	WH56400603C	877 090 238	WH57400603C	877 090 438
		WH55400604C	877 090 048	WH56400604C	877 090 248	WH57400604C	877 090 448
		WH55400605C	877 090 058	WH56400605C	877 090 258	WH57400605C	877 090 458
		WH55400607C	877 090 018	WH56400607C	877 090 218	WH57400607C	877 090 418
		WH55400609C	877 090 098	WH56400609C	877 090 298	WH57400609C	877 090 498
Prise 1x T+T 83 + 1x RJ45, blindé T+T 83 2 pôles commutables, RJ45 STP jusqu'à 100Mb ou xDSL 6 pôles commutables schéma de raccordement: R11		WH55400700C	877 091 008	WH56400700C	877 091 208	WH57400700C	877 091 408
		WH55400703C	877 091 038	WH56400703C	877 091 238	WH57400703C	877 091 438
		WH55400704C	877 091 048	WH56400704C	877 091 248	WH57400704C	877 091 448
		WH55400705C	877 091 058	WH56400705C	877 091 258	WH57400705C	877 091 458
		WH55400707C	877 091 018	WH56400707C	877 091 218	WH57400707C	877 091 418
		WH55400709C	877 091 098	WH56400709C	877 091 298	WH57400709C	877 091 498

Plaques de fixation, plaques de recouvrement et boîtiers pour système modulaire et combinaisons ▶ Page 256

Couleurs complémentaires de cadre ▶ Page 259
kallysto.art ▶ Page 292

Couleurs et codes:

ultra blanc, RAL 9010:  00
gris clair, RAL 7035:  03
anthracite, RAL 7024:  04
noir, RAL 9005:  05
beige, S2010-Y30R:  07
brun, RAL 8014:  09
Couleurs proche RAL
(beige proche NCS).

▶ Page 674



A encastrer
pour combinaisons 60 x 60 mm



A encastrer
mécanisme avec face 77 x 77 mm



Apparent
boîtier 88 x 88 x 54 mm

N° de réf.	E-No	N° de réf.	E-No	N° de réf.	E-No
WH50311200A	975 690 008	WH50311200B	975 390 008	WH53311200Q	975 190 003
WH50311203A	975 690 038	WH50311203B	975 390 038	WH53311203Q	975 190 033
WH50311204A	975 690 048	WH50311204B	975 390 048	WH53311204Q	975 190 043
WH50311205A	975 690 058	WH50311205B	975 390 058	WH53311205Q	975 190 053
WH50311207A	975 690 018	WH50311207B	975 390 018	WH53311207Q	975 190 013
WH50311209A	975 690 098	WH50311209B	975 390 098	WH53311209Q	975 190 093
WH50311300A	975 691 008	WH50311300B	975 391 008	WH53311300Q	975 191 003
WH50311303A	975 691 038	WH50311303B	975 391 038	WH53311303Q	975 191 033
WH50311304A	975 691 048	WH50311304B	975 391 048	WH53311304Q	975 191 043
WH50311305A	975 691 058	WH50311305B	975 391 058	WH53311305Q	975 191 053
WH50311307A	975 691 018	WH50311307B	975 391 018	WH53311307Q	975 191 013
WH50311309A	975 691 098	WH50311309B	975 391 098	WH53311309Q	975 191 093
WH50400500A	877 205 003	WH50400500B	877 215 003	WH53400500Q	877 045 003
WH50400503A	877 205 033	WH50400503B	877 215 033	WH53400503Q	877 045 033
WH50400504A	877 205 043	WH50400504B	877 215 043	WH53400504Q	877 045 043
WH50400505A	877 205 953	WH50400505B	877 215 953	WH53400505Q	877 045 953
WH50400507A	877 205 913	WH50400507B	877 215 913	WH53400507Q	877 045 913
WH50400509A	877 205 993	WH50400509B	877 215 993	WH53400509Q	877 045 993
WH50400600A	877 690 008	WH50400600B	877 390 008	WH53400600Q	877 390 003
WH50400603A	877 690 038	WH50400603B	877 390 038	WH53400603Q	877 390 033
WH50400604A	877 690 048	WH50400604B	877 390 048	WH53400604Q	877 390 043
WH50400605A	877 690 058	WH50400605B	877 390 058	WH53400605Q	877 390 053
WH50400607A	877 690 018	WH50400607B	877 390 018	WH53400607Q	877 390 013
WH50400609A	877 690 098	WH50400609B	877 390 098	WH53400609Q	877 390 093
WH50400700A	877 691 008	WH50400700B	877 391 008	WH53400700Q	877 391 003
WH50400703A	877 691 038	WH50400703B	877 391 038	WH53400703Q	877 391 033
WH50400704A	877 691 048	WH50400704B	877 391 048	WH53400704Q	877 391 043
WH50400705A	877 691 058	WH50400705B	877 391 058	WH53400705Q	877 391 053
WH50400707A	877 691 018	WH50400707B	877 391 018	WH53400707Q	877 391 013
WH50400709A	877 691 098	WH50400709B	877 391 098	WH53400709Q	877 391 093

Désignation	profondeur d'encastre- ment	Emb. N° de réf.	E-No
-------------	-----------------------------------	-----------------	------

Système modulaire - composants, face

- avec bornes à vis



WH50400400H

Face 1xTT83/ RJ45, ultra blanc	20 mm	1	WH50400400H	378 226 003
Face 1xTT83/ RJ45, gris clair	20 mm	1	WH50400403H	378 226 033
Face 1xTT83/ RJ45, anthracite	20 mm	1	WH50400404H	378 226 043
Face 1xTT83/ RJ45, noir	20 mm	1	WH50400405H	378 226 953
Face 1xTT83/ RJ45, beige	20 mm	1	WH50400407H	378 226 913
Face 1xTT83/ RJ45, brun	20 mm	1	WH50400409H	378 226 993






Système modulaire - composants, face

- avec bornes à vis



WH50311300H

Face 2xTT83, ultra blanc	20 mm	1	WH50311300H	378 395 003
Face 2xTT83, gris clair	20 mm	1	WH50311303H	378 395 033
Face 2xTT83, anthracite	20 mm	1	WH50311304H	378 395 043
Face 2xTT83, noir	20 mm	1	WH50311305H	378 395 953
Face 2xTT83, beige	20 mm	1	WH50311307H	378 395 913
Face 2xTT83, brun	20 mm	1	WH50311309H	378 395 993

	Désignation	profondeur d'encastrement	Emb. N° de réf.	E-No
 WH403112F	Système modulaire - composants - avec bornes à vis Prise 1x T+T 83	20 mm	1 WH403112F	975 390 798
	<hr/> Système modulaire - composants, mécanisme - avec bornes à vis Prise 2x T+T 83			
 WH403113F	Système modulaire - composants, mécanisme - avec bornes à vis Prise 1x T+T 83 + 1x RJ45 non blindé (DSL)	20 mm	1 WH404005F	877 615 003
	<hr/> Système modulaire - composants, mécanisme - avec bornes à vis Prise 1x T+T 83 + 1x RJ45 non blindé			
 WH404005F	Système modulaire - composants, mécanisme - avec bornes à vis Prise 1x T+T 83 + 1x RJ45, blindé	20 mm	1 WH404007F	877 391 798
	<hr/> Système modulaire - composants, mécanisme - avec bornes à vis Prise 1x T+T 83 + 1x RJ45, blindé			
 WH404006F	Système modulaire - composants, mécanisme - avec bornes à vis Prise 1x T+T 83 + 1x RJ45, blindé	20 mm	1 WH404007F	877 391 798
	<hr/> Système modulaire - composants, mécanisme - avec bornes à vis Prise 1x T+T 83 + 1x RJ45, blindé			
 WH404007F	Système modulaire - composants, mécanisme - avec bornes à vis Prise 1x T+T 83 + 1x RJ45, blindé	20 mm	1 WH404007F	877 391 798
	<hr/> Système modulaire - composants, mécanisme - avec bornes à vis Prise 1x T+T 83 + 1x RJ45, blindé			

Matière:

- Face et plaque de recouvrement en duroplast, sans halogène, antibactérien et résistant aux rayons UV et aux rayures
- Appareil en thermoplast

Raccordement:

bornes à vis

Indice de protection:

IP20

Normes:



certifié et contrôle de fabricatio



kallysto.line
complet 92 x 92 mm



kallysto.trend
complet 94 x 94 mm



kallysto.pro
complet 94 x 94 mm







Désignation

profondeur d'encastrement 20 mm

	Couleur	N° de réf.	E-No	N° de réf.	E-No	N° de réf.	E-No
Prise 1x RJ45, non blindé RJ45 UTP 4 pôles commutables schéma de raccordement: R3		WH55400800C	877 034 008	WH56400800C	877 034 208	WH57400800C	877 034 408
		WH55400803C	877 034 038	WH56400803C	877 034 238	WH57400803C	877 034 438
		WH55400804C	877 034 048	WH56400804C	877 034 248	WH57400804C	877 034 448
		WH55400805C	877 034 058	WH56400805C	877 034 258	WH57400805C	877 034 458
		WH55400807C	877 034 018	WH56400807C	877 034 218	WH57400807C	877 034 418
		WH55400809C	877 034 098	WH56400809C	877 034 298	WH57400809C	877 034 498
Prise 1x RJ45, blindé RJ45 Kat. 5e STP 8 pôles commutables schéma de raccordement: R7		WH55400900C	877 011 008	WH56400900C	877 011 208	WH57400900C	877 011 408
		WH55400903C	877 011 038	WH56400903C	877 011 238	WH57400903C	877 011 438
		WH55400904C	877 011 048	WH56400904C	877 011 248	WH57400904C	877 011 448
		WH55400905C	877 011 058	WH56400905C	877 011 258	WH57400905C	877 011 458
		WH55400907C	877 011 018	WH56400907C	877 011 218	WH57400907C	877 011 418
		WH55400909C	877 011 098	WH56400909C	877 011 298	WH57400909C	877 011 498
Prise 2x RJ45, non blindé (DSL) RJ45 UTP bleu avec pontage automatique, RJ45 UTP 4 pôles commutables schéma de raccordement: R1		WH55400400C	877 224 008	WH56400400C	877 224 208	WH57400400C	877 224 408
		WH55400403C	877 224 038	WH56400403C	877 224 238	WH57400403C	877 224 438
		WH55400404C	877 224 048	WH56400404C	877 224 248	WH57400404C	877 224 448
		WH55400405C	877 224 058	WH56400405C	877 224 258	WH57400405C	877 224 458
		WH55400407C	877 224 018	WH56400407C	877 224 218	WH57400407C	877 224 418
		WH55400409C	877 224 098	WH56400409C	877 224 298	WH57400409C	877 224 498
Prise 2x RJ45, parallèle, non blindé, RJ45 UTP 4 pôles commutables schéma de raccordement: R12		WH55401000C	877 035 008	WH56401000C	877 035 208	WH57401000C	877 035 408
		WH55401003C	877 035 038	WH56401003C	877 035 238	WH57401003C	877 035 438
		WH55401004C	877 035 048	WH56401004C	877 035 248	WH57401004C	877 035 448
		WH55401005C	877 035 058	WH56401005C	877 035 258	WH57401005C	877 035 458
		WH55401007C	877 035 018	WH56401007C	877 035 218	WH57401007C	877 035 418
		WH55401009C	877 035 098	WH56401009C	877 035 298	WH57401009C	877 035 498
Prise 2x RJ45, parallèle, blindé RJ45 STP 4 pôles commutables schéma de raccordement: R13		WH55401100C	877 013 008	WH56401100C	877 013 208	WH57401100C	877 013 408
		WH55401103C	877 013 038	WH56401103C	877 013 238	WH57401103C	877 013 438
		WH55401104C	877 013 048	WH56401104C	877 013 248	WH57401104C	877 013 448
		WH55401105C	877 013 058	WH56401105C	877 013 258	WH57401105C	877 013 458
		WH55401107C	877 013 018	WH56401107C	877 013 218	WH57401107C	877 013 418
		WH55401109C	877 013 098	WH56401109C	877 013 298	WH57401109C	877 013 498
Prise de retour TT All IP 1x DSL + 2x RJ45 Utilisation avec câble Y WH75400400Z Schéma de raccordement : R15		WH55401600C	877 019 008	WH56401600C	877 019 208	WH57401600C	877 019 408
		WH55401603C	877 019 038	WH56401603C	877 019 238	WH57401603C	877 019 438
		WH55401604C	877 019 048	WH56401604C	877 019 248	WH57401604C	877 019 448
		WH55401605C	877 019 058	WH56401605C	877 019 258	WH57401605C	877 019 458
		WH55401607C	877 019 018	WH56401607C	877 019 218	WH57401607C	877 019 418
		WH55401609C	877 019 098	WH56401609C	877 019 298	WH57401609C	877 019 498

Plaques de fixation, plaques de recouvrement et boîtiers pour système modulaire et combinaisons ▶ Page 256

Couleurs complémentaires de cadre ▶ Page 259
kallysto.art ▶ Page 292

Couleurs et codes:
 ultra blanc, RAL 9010:  00
 gris clair, RAL 7035:  03
 anthracite, RAL 7024:  04
 noir, RAL 9005:  05
 beige, S2010-Y30R:  07
 brun, RAL 8014:  09
 Couleurs proche RAL
 (beige proche NCS).

▶ Page 674



A encastrer
pour combinaisons 60 x 60 mm



A encastrer
mécanisme avec face 77 x 77 mm



Apparent
boîtier 88 x 88 x 54 mm

N° de réf.	E-No	N° de réf.	E-No	N° de réf.	E-No
WH50400800A	877 634 008	WH50400800B	877 334 008	WH53400800Q	877 334 003
WH50400803A	877 634 038	WH50400803B	877 334 038	WH53400803Q	877 334 033
WH50400804A	877 634 048	WH50400804B	877 334 048	WH53400804Q	877 334 043
WH50400805A	877 634 058	WH50400805B	877 334 058	WH53400805Q	877 334 053
WH50400807A	877 634 018	WH50400807B	877 334 018	WH53400807Q	877 334 013
WH50400809A	877 634 098	WH50400809B	877 334 098	WH53400809Q	877 334 093
WH50400900A	877 611 008	WH50400900B	877 311 008	WH53400900Q	877 311 003
WH50400903A	877 611 038	WH50400903B	877 311 038	WH53400903Q	877 311 033
WH50400904A	877 611 048	WH50400904B	877 311 048	WH53400904Q	877 311 043
WH50400905A	877 611 058	WH50400905B	877 311 058	WH53400905Q	877 311 053
WH50400907A	877 611 018	WH50400907B	877 311 018	WH53400907Q	877 311 013
WH50400909A	877 611 098	WH50400909B	877 311 098	WH53400909Q	877 311 093
WH50400400A	877 204 003	WH50400400B	877 214 003	WH53400400Q	877 044 003
WH50400403A	877 204 033	WH50400403B	877 214 033	WH53400403Q	877 044 033
WH50400404A	877 204 043	WH50400404B	877 214 043	WH53400404Q	877 044 043
WH50400405A	877 204 953	WH50400405B	877 214 953	WH53400405Q	877 044 953
WH50400407A	877 204 913	WH50400407B	877 214 913	WH53400407Q	877 044 913
WH50400409A	877 204 993	WH50400409B	877 214 993	WH53400409Q	877 044 993
WH50401000A	877 635 008	WH50401000B	877 335 008	WH53401000Q	877 335 003
WH50401003A	877 635 038	WH50401003B	877 335 038	WH53401003Q	877 335 033
WH50401004A	877 635 048	WH50401004B	877 335 048	WH53401004Q	877 335 043
WH50401005A	877 635 058	WH50401005B	877 335 058	WH53401005Q	877 335 053
WH50401007A	877 635 018	WH50401007B	877 335 018	WH53401007Q	877 335 013
WH50401009A	877 635 098	WH50401009B	877 335 098	WH53401009Q	877 335 093
WH50401100A	877 613 008	WH50401100B	877 313 008	WH53401100Q	877 313 003
WH50401103A	877 613 038	WH50401103B	877 313 038	WH53401103Q	877 313 033
WH50401104A	877 613 048	WH50401104B	877 313 048	WH53401104Q	877 313 043
WH50401105A	877 613 058	WH50401105B	877 313 058	WH53401105Q	877 313 053
WH50401107A	877 613 018	WH50401107B	877 313 018	WH53401107Q	877 313 013
WH50401109A	877 613 098	WH50401109B	877 313 098	WH53401109Q	877 313 093
WH50401600A	877 619 003	WH50401600B	877 319 003	WH53401600Q	877 119 003
WH50401603A	877 619 033	WH50401603B	877 319 033	WH53401603Q	877 119 033
WH50401604A	877 619 043	WH50401604B	877 319 043	WH53401604Q	877 119 043
WH50401605A	877 619 953	WH50401605B	877 319 953	WH53401605Q	877 119 953
WH50401607A	877 619 913	WH50401607B	877 319 913	WH53401607Q	877 119 913
WH50401609A	877 619 993	WH50401609B	877 319 993	WH53401609Q	877 119 993



WH50400400H

Désignation	profondeur d'encastre- ment	Emb. N° de réf.	E-No
-------------	-----------------------------------	-----------------	------

Système modulaire - composants, face

- avec bornes à vis





Face, ultra blanc	20 mm	1	WH50400400H	378 226 003
Face, gris clair	20 mm	1	WH50400403H	378 226 033
Face, anthracite	20 mm	1	WH50400404H	378 226 043
Face, noir	20 mm	1	WH50400405H	378 226 953
Face, beige	20 mm	1	WH50400407H	378 226 913
Face, brun	20 mm	1	WH50400409H	378 226 993



WH50411600H

Système modulaire - composants, face

Face 1xDSL, 2x RJ45, ultra blanc	20 mm	1	WH50411600H	378 326 003
Face 1xDSL, 2x RJ45, gris clair	20 mm	1	WH50411603H	378 326 033
Face 1xDSL, 2x RJ45, anthracite	20 mm	1	WH50411604H	378 326 043
Face 1xDSL, 2x RJ45, noir	20 mm	1	WH50411605H	378 326 953
Face 1xDSL, 2x RJ45, beige	20 mm	1	WH50411607H	378 326 913
Face 1xDSL, 2x RJ45, brun	20 mm	1	WH50411609H	378 326 993

	Désignation	profondeur d'encastre- ment	Emb.	N° de réf.	E-No
	Système modulaire - composants, mécanisme - avec bornes à vis Prise 1x RJ45, non blindé	20 mm	1	WH404008F	877 334 798
WH404008F					
	Système modulaire - composants, mécanisme - avec bornes à vis Prise 1x RJ45, blindé	20 mm	1	WH404009F	877 311 798
WH404009F					
	Système modulaire - composants, mécanisme - avec bornes à vis Prise 2x RJ 45, non blindé (DSL)	20 mm	1	WH404004F	877 614 003
WH404004F					
	Système modulaire - composants, mécanisme - avec bornes à vis Prise 2x RJ45, parallèle, non blindé	20 mm	1	WH404010F	877 335 798
WH404010F					
	Système modulaire - composants, mécanisme - avec bornes à vis Prise 2x RJ45, parallèle, blindé	20 mm	1	WH404011F	877 313 798
WH404011F					
	Système modulaire - composants, mécanisme Prise 1x DSL, 2x RJ45	20 mm	1	★ WH404016F	877 319 793
WH404016F					

Matière:

- Face et plaque de recouvrement en duroplast, sans halogène, antibactérien et résistant aux rayons UV et aux rayures
- Appareil en thermoplast

Raccordement:

bornes à vis

Indice de protection:

IP20

Normes:



certifié et contrôle de fabricatio



kallysto.line
complet 92 x 92 mm



kallysto.trend
complet 94 x 94 mm



kallysto.pro
complet 94 x 94 mm

Désignation







profondeur d'encastrement 20 mm

	Couleur	N° de réf.	E-No	N° de réf.	E-No	N° de réf.	E-No
Prise 2x RJ45, séparé, non blindé RJ45 UTP 2x4 pôles commutables schéma de raccordement: R4		WH55401200C	877 036 008	WH56401200C	877 036 208	WH57401200C	877 036 408
		WH55401203C	877 036 038	WH56401203C	877 036 238	WH57401203C	877 036 438
		WH55401204C	877 036 048	WH56401204C	877 036 248	WH57401204C	877 036 448
		WH55401205C	877 036 058	WH56401205C	877 036 258	WH57401205C	877 036 458
		WH55401207C	877 036 018	WH56401207C	877 036 218	WH57401207C	877 036 418
		WH55401209C	877 036 098	WH56401209C	877 036 298	WH57401209C	877 036 498
Prise 2x RJ45, séparé, blindé RJ45 STP 2x4 pôles commutables schéma de raccordement: R14		WH55401300C	877 016 008	WH56401300C	877 016 208	WH57401300C	877 016 408
		WH55401303C	877 016 038	WH56401303C	877 016 238	WH57401303C	877 016 438
		WH55401304C	877 016 048	WH56401304C	877 016 248	WH57401304C	877 016 448
		WH55401305C	877 016 058	WH56401305C	877 016 258	WH57401305C	877 016 458
		WH55401307C	877 016 018	WH56401307C	877 016 218	WH57401307C	877 016 418
		WH55401309C	877 016 098	WH56401309C	877 016 298	WH57401309C	877 016 498
Prise 1x RJ45, non blindé + 1x RJ45, blindé RJ45 UTP / RJ45 Cat. 5 STP jusqu'à 100 Mb 2x4 pôles commutables schéma de raccordement: R9		WH55401400C	877 080 008	WH56401400C	877 080 208	WH57401400C	877 080 408
		WH55401403C	877 080 038	WH56401403C	877 080 238	WH57401403C	877 080 438
		WH55401404C	877 080 048	WH56401404C	877 080 248	WH57401404C	877 080 448
		WH55401405C	877 080 058	WH56401405C	877 080 258	WH57401405C	877 080 458
		WH55401407C	877 080 018	WH56401407C	877 080 218	WH57401407C	877 080 418
		WH55401409C	877 080 098	WH56401409C	877 080 298	WH57401409C	877 080 498
Prise 2x RJ45, séparé, blindé RJ45 Cat. 5 STP jusqu'à 100 Mb 2x4 pôles commutables schéma de raccordement: R8		WH55401500C	877 018 008	WH56401500C	877 018 208	WH57401500C	877 018 408
		WH55401503C	877 018 038	WH56401503C	877 018 238	WH57401503C	877 018 438
		WH55401504C	877 018 048	WH56401504C	877 018 248	WH57401504C	877 018 448
		WH55401505C	877 018 058	WH56401505C	877 018 258	WH57401505C	877 018 458
		WH55401507C	877 018 018	WH56401507C	877 018 218	WH57401507C	877 018 418
		WH55401509C	877 018 098	WH56401509C	877 018 298	WH57401509C	877 018 498

Plaques de fixation, plaques de recouvrement et boîtiers pour système modulaire et combinaisons ▶ Page 256

Couleurs complémentaires de cadre ▶ Page 259
kallysto.art ▶ Page 292

Couleurs et codes:

ultra blanc, RAL 9010:  00
gris clair, RAL 7035:  03
anthracite, RAL 7024:  04
noir, RAL 9005:  05
beige, S2010-Y30R:  07
brun, RAL 8014:  09
Couleurs proche RAL
(beige proche NCS).

▶ Page 674



A encastrer
pour combinaisons 60 x 60 mm



A encastrer
mécanisme avec face 77 x 77 mm



Apparent
boîtier 88 x 88 x 54 mm

N° de réf.	E-No	N° de réf.	E-No	N° de réf.	E-No
WH50401200A	877 636 008	WH50401200B	877 336 008	WH53401200Q	877 336 003
WH50401203A	877 636 038	WH50401203B	877 336 038	WH53401203Q	877 336 033
WH50401204A	877 636 048	WH50401204B	877 336 048	WH53401204Q	877 336 043
WH50401205A	877 636 058	WH50401205B	877 336 058	WH53401205Q	877 336 053
WH50401207A	877 636 018	WH50401207B	877 336 018	WH53401207Q	877 336 013
WH50401209A	877 636 098	WH50401209B	877 336 098	WH53401209Q	877 336 093
WH50401300A	877 616 008	WH50401300B	877 316 008	WH53401300Q	877 316 003
WH50401303A	877 616 038	WH50401303B	877 316 038	WH53401303Q	877 316 033
WH50401304A	877 616 048	WH50401304B	877 316 048	WH53401304Q	877 316 043
WH50401305A	877 616 058	WH50401305B	877 316 058	WH53401305Q	877 316 053
WH50401307A	877 616 018	WH50401307B	877 316 018	WH53401307Q	877 316 013
WH50401309A	877 616 098	WH50401309B	877 316 098	WH53401309Q	877 316 093
WH50401400A	877 680 008	WH50401400B	877 380 008	WH53401400Q	877 380 003
WH50401403A	877 680 038	WH50401403B	877 380 038	WH53401403Q	877 380 033
WH50401404A	877 680 048	WH50401404B	877 380 048	WH53401404Q	877 380 043
WH50401405A	877 680 058	WH50401405B	877 380 058	WH53401405Q	877 380 053
WH50401407A	877 680 018	WH50401407B	877 380 018	WH53401407Q	877 380 013
WH50401409A	877 680 098	WH50401409B	877 380 098	WH53401409Q	877 380 093
WH50401500A	877 618 008	WH50401500B	877 318 008	WH53401500Q	877 318 003
WH50401503A	877 618 038	WH50401503B	877 318 038	WH53401503Q	877 318 033
WH50401504A	877 618 048	WH50401504B	877 318 048	WH53401504Q	877 318 043
WH50401505A	877 618 058	WH50401505B	877 318 058	WH53401505Q	877 318 053
WH50401507A	877 618 018	WH50401507B	877 318 018	WH53401507Q	877 318 013
WH50401509A	877 618 098	WH50401509B	877 318 098	WH53401509Q	877 318 093

kallysto.line |
.trend | .pro






WH50400400H

Désignation	profondeur d'encastre- ment	Emb. N° de réf.	E-No
-------------	-----------------------------------	-----------------	------

Système modulaire - composants, face

- avec bornes à vis

Face, ultra blanc	20 mm	1 WH50400400H	378 226 003
Face, gris clair	20 mm	1 WH50400403H	378 226 033
Face, anthracite	20 mm	1 WH50400404H	378 226 043
Face, noir	20 mm	1 WH50400405H	378 226 953
Face, beige	20 mm	1 WH50400407H	378 226 913
Face, brun	20 mm	1 WH50400409H	378 226 993

	Désignation	profondeur d'encastrement	Emb.	N° de réf.	E-No
 WH404012F	Système modulaire - composants, mécanisme - avec bornes à vis Prise 2x RJ45, séparé, non blindé	20 mm	1	WH404012F	877 336 798
	Système modulaire - composants, mécanisme - avec bornes à vis Prise 2x RJ45, séparé, blindé	20 mm	1	WH404013F	877 316 798
 WH404014F	Système modulaire - composants, mécanisme - avec bornes à vis Prise 1x RJ45, non blindé + 1x RJ45, blindé	20 mm	1	WH404014F	877 380 798
	Système modulaire - composants - avec bornes à vis Prise 2x RJ45, séparé, blindé	20 mm	1	WH404015F	877 318 798
 WH754001Z	Câble de raccordement Y-DSL 1 x RJ4 5 et 2 x RJ11 Câble de raccordement Y-DSL 0 ,5 m Câble de raccordement 1 m Câble de raccordement 2m		1 1 1	WH754001Z WH754002Z WH754003Z	101 349 199 101 349 509 101 349 029
	Câble Y Câble Y vers prise de retour DSL 4m		1	★ WH75400400Z	101 349 039

Matière:

- Face et plaque de recouvrement en duroplast, sans halogène, antibactérien et résistant aux rayons UV et aux rayures
- Appareil en thermoplast

Raccordement:

bornes à vis

Indice de protection:

IP20

Normes:



certifié et contrôle de fabricatio



kallysto.line
complet 92 x 92 mm



kallysto.trend
complet 94 x 94 mm



kallysto.pro
complet 94 x 94 mm

Désignation







profondeur d'encastrement 32 mm

	Couleur	N° de réf.	E-No	N° de réf.	E-No	N° de réf.	E-No
Prises radio-TV à large bande, 2x IEC jusqu'à 2 GHz prise à tronçon de ligne AM04 4dB		WH55548500C	965 210 008	WH56548500C	965 210 208	WH57548500C	965 210 408
		WH55548503C	965 210 038	WH56548503C	965 210 238	WH57548503C	965 210 438
		WH55548504C	965 210 048	WH56548504C	965 210 248	WH57548504C	965 210 448
		WH55548505C	965 210 058	WH56548505C	965 210 258	WH57548505C	965 210 458
		WH55548507C	965 210 018	WH56548507C	965 210 218	WH57548507C	965 210 418
		WH55548509C	965 210 098	WH56548509C	965 210 209	WH57548509C	965 210 498
Prises radio-TV à large bande, 2x IEC jusqu'à 2 GHz prise AM10 10.5dB avec résistance terminale 75 Ω		WH55548600C	965 220 008	WH56548600C	965 220 208	WH57548600C	965 220 408
		WH55548603C	965 220 038	WH56548603C	965 220 238	WH57548603C	965 220 438
		WH55548604C	965 220 048	WH56548604C	965 220 248	WH57548604C	965 220 448
		WH55548605C	965 220 058	WH56548605C	965 220 258	WH57548605C	965 220 458
		WH55548607C	965 220 018	WH56548607C	965 220 218	WH57548607C	965 220 418
		WH55548609C	965 220 098	WH56548609C	965 220 298	WH57548609C	965 220 498
Prises radio-TV à large bande, 2x IEC jusqu'à 2 GHz prise de passage AM11 11dB		WH55548700C	965 230 008	WH56548700C	965 230 208	WH57548700C	965 230 408
		WH55548703C	965 230 038	WH56548703C	965 230 238	WH57548703C	965 230 438
		WH55548704C	965 230 048	WH56548704C	965 230 248	WH57548704C	965 230 448
		WH55548705C	965 230 058	WH56548705C	965 230 258	WH57548705C	965 230 458
		WH55548707C	965 230 018	WH56548707C	965 230 218	WH57548707C	965 230 418
		WH55548709C	965 230 098	WH56548709C	965 230 298	WH57548709C	965 230 498
Prises radio-TV à large bande, 2x IEC jusqu'à 2 GHz prise de passage AM15 14dB		WH55548800C	965 240 008	WH56548800C	965 240 208	WH57548800C	965 240 408
		WH55548803C	965 240 038	WH56548803C	965 240 238	WH57548803C	965 240 438
		WH55548804C	965 240 048	WH56548804C	965 240 248	WH57548804C	965 240 448
		WH55548805C	965 240 058	WH56548805C	965 240 258	WH57548805C	965 240 458
		WH55548807C	965 240 018	WH56548807C	965 240 218	WH57548807C	965 240 418
		WH55548809C	965 240 098	WH56548809C	965 240 258	WH57548809C	965 240 498
Prises radio-TV à large bande, 2x IEC jusqu'à 2 GHz prise de passage AM19 19dB		WH55548900C	965 250 008	WH56548900C	965 250 208	WH57548900C	965 250 408
		WH55548903C	965 250 038	WH56548903C	965 250 238	WH57548903C	965 250 438
		WH55548904C	965 250 048	WH56548904C	965 250 248	WH57548904C	965 250 448
		WH55548905C	965 250 058	WH56548905C	965 250 258	WH57548905C	965 250 458
		WH55548907C	965 250 018	WH56548907C	965 250 218	WH57548907C	965 250 418
		WH55548909C	965 250 098	WH56548909C	965 250 298	WH57548909C	965 250 498
Prises radio-TV à large bande, 2x IEC jusqu'à 2 GHz prise de passage AM23 23dB		WH55549000C	965 260 008	WH56549000C	965 260 208	WH57549000C	965 260 408
		WH55549003C	965 260 038	WH56549003C	965 260 238	WH57549003C	965 260 438
		WH55549004C	965 260 048	WH56549004C	965 260 248	WH57549004C	965 260 448
		WH55549005C	965 260 058	WH56549005C	965 260 258	WH57549005C	965 260 458
		WH55549007C	965 260 018	WH56549007C	965 260 218	WH57549007C	965 260 418
		WH55549009C	965 260 098	WH56549009C	965 260 298	WH57549009C	965 260 498

Plaques de fixation, plaques de recouvrement et boîtiers pour système modulaire et combinaisons ▶ Page 256

Couleurs complémentaires de cadre ▶ Page 259
kallysto.art ▶ Page 292

Couleurs et codes:

ultra blanc, RAL 9010:  00
gris clair, RAL 7035:  03
anthracite, RAL 7024:  04
noir, RAL 9005:  05
beige, S2010-Y30R:  07
brun, RAL 8014:  09
Couleurs proche RAL
(beige proche NCS).

▶ Page 674



A encastrer
pour combinaisons 60 x 60 mm



A encastrer
mécanisme avec face 77 x 77 mm



Apparent
boîtier 88 x 88 x 54 mm

N° de réf.	E-No	N° de réf.	E-No	N° de réf.	E-No
WH50548500A	965 016 003	WH50548500B	965 013 003	WH53548500Q	965 011 003
WH50548503A	965 016 033	WH50548503B	965 013 033	WH53548503Q	965 011 033
WH50548504A	965 016 043	WH50548504B	965 013 043	WH53548504Q	965 011 043
WH50548505A	965 016 953	WH50548505B	965 013 953	WH53548505Q	965 011 953
WH50548507A	965 016 913	WH50548507B	965 013 913	WH53548507Q	965 011 913
WH50548509A	965 016 993	WH50548509B	965 013 993	WH53548509Q	965 011 993
WH50548600A	965 026 003	WH50548600B	965 023 003	WH53548600Q	965 021 003
WH50548603A	965 026 033	WH50548603B	965 023 033	WH53548603Q	965 021 033
WH50548604A	965 026 043	WH50548604B	965 023 043	WH53548604Q	965 021 043
WH50548605A	965 026 953	WH50548605B	965 023 953	WH53548605Q	965 021 953
WH50548607A	965 026 913	WH50548607B	965 023 913	WH53548607Q	965 021 913
WH50548609A	965 026 993	WH50548609B	965 023 993	WH53548609Q	965 021 993
WH50548700A	965 036 003	WH50548700B	965 033 003	WH53548700Q	965 031 003
WH50548703A	965 036 033	WH50548703B	965 033 033	WH53548703Q	965 031 033
WH50548704A	965 036 043	WH50548704B	965 033 043	WH53548704Q	965 031 043
WH50548705A	965 036 953	WH50548705B	965 033 953	WH53548705Q	965 031 953
WH50548707A	965 036 913	WH50548707B	965 033 913	WH53548707Q	965 031 913
WH50548709A	965 036 993	WH50548709B	965 033 993	WH53548709Q	965 031 993
WH50548800A	965 046 003	WH50548800B	965 043 003	WH53548800Q	965 041 003
WH50548803A	965 046 033	WH50548803B	965 043 033	WH53548803Q	965 041 033
WH50548804A	965 046 043	WH50548804B	965 043 043	WH53548804Q	965 041 043
WH50548805A	965 046 953	WH50548805B	965 043 953	WH53548805Q	965 041 953
WH50548807A	965 046 913	WH50548807B	965 043 913	WH53548807Q	965 041 913
WH50548809A	965 046 993	WH50548809B	965 043 993	WH53548809Q	965 041 993
WH50548900A	965 056 003	WH50548900B	965 053 003	WH53548900Q	965 051 003
WH50548903A	965 056 033	WH50548903B	965 053 033	WH53548903Q	965 051 033
WH50548904A	965 056 043	WH50548904B	965 053 043	WH53548904Q	965 051 043
WH50548905A	965 056 953	WH50548905B	965 053 953	WH53548905Q	965 051 953
WH50548907A	965 056 913	WH50548907B	965 053 913	WH53548907Q	965 051 913
WH50548909A	965 056 993	WH50548909B	965 053 993	WH53548909Q	965 051 993
WH50549000A	965 066 003	WH50549000B	965 063 003	WH53549000Q	965 061 003
WH50549003A	965 066 033	WH50549003B	965 063 033	WH53549003Q	965 061 033
WH50549004A	965 066 043	WH50549004B	965 063 043	WH53549004Q	965 061 043
WH50549005A	965 066 953	WH50549005B	965 063 953	WH53549005Q	965 061 953
WH50549007A	965 066 913	WH50549007B	965 063 913	WH53549007Q	965 061 913
WH50549009A	965 066 993	WH50549009B	965 063 993	WH53549009Q	965 061 993

Matière:

- Face et plaque de recouvrement en duroplast, sans halogène, antibactérien et résistant aux rayons UV et aux rayures
- Appareil en thermoplast

Raccordement:

bornes à vis

Indice de protection:

IP20

Normes:



certifié et contrôle de fabricatio

kallysto.line |
.trend | .pro



kallysto.line
complet 92 x 92 mm



kallysto.trend
complet 94 x 94 mm



kallysto.pro
complet 94 x 94 mm

Désignation







profondeur d'encastrement 32 mm

	Couleur	N° de réf.	E-No	N° de réf.	E-No	N° de réf.	E-No
Prises pour satellite radio-TV, 2x IEC / 1x F AM02 SAT		WH55545600C	965 300 008	WH56545600C	965 300 208	WH57545600C	965 300 408
		WH55545603C	965 300 038	WH56545603C	965 300 238	WH57545603C	965 300 438
		WH55545604C	965 300 048	WH56545604C	965 300 248	WH57545604C	965 300 448
		WH55545605C	965 300 058	WH56545605C	965 300 258	WH57545605C	965 300 458
		WH55545607C	965 300 018	WH56545607C	965 300 218	WH57545607C	965 300 418
		WH55545609C	965 300 098	WH56545609C	965 300 298	WH57545609C	965 300 498

Plaques de fixation, plaques de recouvrement et boîtiers pour système modulaire et combinaisons ▶ Page 256

Couleurs complémentaires de cadre ▶ Page 259
kallysto.art ▶ Page 292

Couleurs et codes:

ultra blanc, RAL 9010:  00
gris clair, RAL 7035:  03
anthracite, RAL 7024:  04
noir, RAL 9005:  05
beige, S2010-Y30R:  07
brun, RAL 8014:  09
Couleurs proche RAL
(beige proche NCS).

kallysto.line |
.trend | .pro

▶ Page 674



A encastrer
pour combinaisons 60 x 60 mm



A encastrer
mécanisme avec face 77 x 77 mm



Apparent
boîtier 88 x 88 x 54 mm

N° de réf.	E-No	N° de réf.	E-No	N° de réf.	E-No
WH50545600A	965 306 008	WH50545600B	965 303 008	WH53545600Q	965 311 003
WH50545603A	965 306 038	WH50545603B	965 303 038	WH53545603Q	965 311 033
WH50545604A	965 306 048	WH50545604B	965 303 048	WH53545604Q	965 311 043
WH50545605A	965 306 058	WH50545605B	965 303 058	WH53545605Q	965 311 053
WH50545607A	965 306 018	WH50545607B	965 303 018	WH53545607Q	965 311 013
WH50545609A	965 306 098	WH50545609B	965 303 098	WH53545609Q	965 311 093




WH50540100H

Désignation	profondeur d'encastre- ment	Emb. N° de réf.	E-No
-------------	-----------------------------------	-----------------	------

Système modulaire - composants, face

- Prises radio-TV à large bande, 2x IEC

Face, ultra blanc	32 mm	1	WH50540100H	378 373 003
Face, gris clair	32 mm	1	WH50540103H	378 373 033
Face, anthracite	32 mm	1	WH50540104H	378 373 043
Face, noir	32 mm	1	WH50540105H	378 373 953
Face, beige	32 mm	1	WH50540107H	378 373 913
Face, brun	32 mm	1	WH50540109H	378 373 993



WH50545600H

Système modulaire - composants, face

- Prises pour satellite radio-TV, 2x IEC / 1x F
- AM02 SAT

Face, ultra blanc	32 mm	1	WH50545600H	378 014 003
Face, gris clair	32 mm	1	WH50545603H	378 014 033
Face, anthracite	32 mm	1	WH50545604H	378 014 043
Face, noir	32 mm	1	WH50545605H	378 014 953
Face, beige	32 mm	1	WH50545607H	378 014 913
Face, brun	32 mm	1	WH50545609H	378 014 993



WH765302Z

Résistance terminale 75 Ω

Résistance terminale 75 Ω		1	WH765302Z	965 369 098
---------------------------	--	---	------------------	-------------



WH405485F

Désignation	profondeur d'encastrement	Emb. N° de réf.	E-No
-------------	---------------------------	-----------------	------

Système modulaire - composants, mécanisme

prise à tronçon de ligne AM04 4dB	32 mm	1 WH405485F	965 213 793
prise AM10 10.5dB avec résistance terminale 75	32 mm	1 WH405486F	965 223 793
prise de passage AM11 11dB	32 mm	1 WH405487F	965 233 793
prise de passage AM15 14dB	32 mm	1 WH405488F	965 243 793
prise de passage AM19 19dB	32 mm	1 WH405489F	965 253 793
prise de passage AM23 23dB	32 mm	1 WH405490F	965 263 793



WH405456F

Système modulaire - composants, mécanisme

- AM02 SAT

Prises pour satellite radio-TV, 2x IEC / 1x F	32 mm	1 WH405456F	965 303 798
---	-------	--------------------	-------------

Matière:

- Face et plaque de recouvrement en duroplast, sans halogène, antibactérien et résistant aux rayons UV et aux rayures
- Appareil en thermoplast

Raccordement:

bornes à vis

Indice de protection:

IP20

Normes:



certifié et contrôle de fabricatio



kallysto.line
complet 92 x 92 mm



kallysto.trend
complet 94 x 94 mm



kallysto.pro
complet 94 x 94 mm







Désignation

profondeur d'encastrement 32 mm

	Couleur	N° de réf.	E-No	N° de réf.	E-No	N° de réf.	E-No
Prises de données radio-TV, 2x IEC / 1x MiniDat 2 GHz, voie de retour 5 – 65 MHz prise à tronçon de ligne 'AMD04 4dB		WH55543600C	935 230 008	WH56543600C	935 230 208	WH57543600C	935 230 408
		WH55543603C	935 230 038	WH56543603C	935 230 238	WH57543603C	935 230 438
		WH55543604C	935 230 048	WH56543604C	935 230 248	WH57543604C	935 230 448
		WH55543605C	935 230 058	WH56543605C	935 230 258	WH57543605C	935 230 458
		WH55543607C	935 230 018	WH56543607C	935 230 218	WH57543607C	935 230 418
		WH55543609C	935 230 098	WH56543609C	935 230 298	WH57543609C	935 230 498
Prises de données radio-TV, 2x IEC / 1x MiniDat 2 GHz, voie de retour 5 – 65 MHz prise AMD10 10,5dB avec résistance terminale 75		WH55543700C	935 237 008	WH56543700C	935 237 208	WH57543700C	935 237 408
		WH55543703C	935 237 038	WH56543703C	935 237 238	WH57543703C	935 237 438
		WH55543704C	935 237 048	WH56543704C	935 237 248	WH57543704C	935 237 448
		WH55543705C	935 237 058	WH56543705C	935 237 258	WH57543705C	935 237 458
		WH55543707C	935 237 018	WH56543707C	935 237 218	WH57543707C	935 237 418
		WH55543709C	935 237 098	WH56543709C	935 237 298	WH57543709C	935 237 498
Prises de données radio-TV, 2x IEC / 1x MiniDat 2 GHz, voie de retour 5 – 65 MHz prise de passage AMD11 11dB		WH55543800C	935 231 008	WH56543800C	935 231 208	WH57543800C	935 231 408
		WH55543803C	935 231 038	WH56543803C	935 231 238	WH57543803C	935 231 438
		WH55543804C	935 231 048	WH56543804C	935 231 248	WH57543804C	935 231 448
		WH55543805C	935 231 058	WH56543805C	935 231 258	WH57543805C	935 231 458
		WH55543807C	935 231 018	WH56543807C	935 231 218	WH57543807C	935 231 418
		WH55543809C	935 231 098	WH56543809C	935 231 298	WH57543809C	935 231 498
Prises de données radio-TV, 2x IEC / 1x MiniDat 2 GHz, voie de retour 5 – 65 MHz prise de passage AMD15 14dB		WH55543900C	935 232 008	WH56543900C	935 232 208	WH57543900C	935 232 408
		WH55543903C	935 232 038	WH56543903C	935 232 238	WH57543903C	935 232 438
		WH55543904C	935 232 048	WH56543904C	935 232 248	WH57543904C	935 232 448
		WH55543905C	935 232 058	WH56543905C	935 232 258	WH57543905C	935 232 458
		WH55543907C	935 232 018	WH56543907C	935 232 218	WH57543907C	935 232 418
		WH55543909C	935 232 098	WH56543909C	935 232 298	WH57543909C	935 232 498
Prises de données radio-TV, 2x IEC / 1x MiniDat 2 GHz, voie de retour 5 – 65 MHz prise de passage AMD19 19dB		WH55544000C	935 233 008	WH56544000C	935 233 208	WH57544000C	935 233 408
		WH55544003C	935 233 038	WH56544003C	935 233 238	WH57544003C	935 233 438
		WH55544004C	935 233 048	WH56544004C	935 233 248	WH57544004C	935 233 448
		WH55544005C	935 233 058	WH56544005C	935 233 258	WH57544005C	935 233 458
		WH55544007C	935 233 018	WH56544007C	935 233 218	WH57544007C	935 233 418
		WH55544009C	935 233 098	WH56544009C	935 233 298	WH57544009C	935 233 498

Plaques de fixation, plaques de recouvrement et boîtiers pour système modulaire et combinaisons ▶ Page 256

Couleurs complémentaires de cadre ▶ Page 259
kallysto.art ▶ Page 292

Couleurs et codes:
ultra blanc, RAL 9010:  00
gris clair, RAL 7035:  03
anthracite, RAL 7024:  04
noir, RAL 9005:  05
beige, S2010-Y30R:  07
brun, RAL 8014:  09
Couleurs proche RAL
(beige proche NCS).

▶ Page 674



A encastrer
pour combinaisons 60 x 60 mm



A encastrer
mécanisme avec face 77 x 77 mm



Apparent
boîtier 88 x 88 x 54 mm

N° de réf.	E-No	N° de réf.	E-No	N° de réf.	E-No
WH50543600A	935 280 003	WH50543600B	935 780 003	WH53543600Q	935 170 003
WH50543603A	935 280 033	WH50543603B	935 780 033	WH53543603Q	935 170 033
WH50543604A	935 280 043	WH50543604B	935 780 043	WH53543604Q	935 170 043
WH50543605A	935 280 953	WH50543605B	935 780 953	WH53543605Q	935 170 953
WH50543607A	935 280 913	WH50543607B	935 780 913	WH53543607Q	935 170 913
WH50543609A	935 280 993	WH50543609B	935 780 993	WH53543609Q	935 170 993
WH50543700A	935 287 003	WH50543700B	935 787 003	WH53543700Q	935 177 003
WH50543703A	935 287 033	WH50543703B	935 787 033	WH53543703Q	935 177 033
WH50543704A	935 287 043	WH50543704B	935 787 043	WH53543704Q	935 177 043
WH50543705A	935 287 953	WH50543705B	935 787 953	WH53543705Q	935 177 953
WH50543707A	935 287 913	WH50543707B	935 787 913	WH53543707Q	935 177 913
WH50543709A	935 287 993	WH50543709B	935 787 993	WH53543709Q	935 177 993
WH50543800A	935 281 003	WH50543800B	935 781 003	WH53543800Q	935 171 003
WH50543803A	935 281 033	WH50543803B	935 781 033	WH53543803Q	935 171 033
WH50543804A	935 281 043	WH50543804B	935 781 043	WH53543804Q	935 171 043
WH50543805A	935 281 953	WH50543805B	935 781 953	WH53543805Q	935 171 953
WH50543807A	935 281 913	WH50543807B	935 781 913	WH53543807Q	935 171 913
WH50543809A	935 281 993	WH50543809B	935 781 993	WH53543809Q	935 171 993
WH50543900A	935 282 003	WH50543900B	935 782 003	WH53543900Q	935 172 003
WH50543903A	935 282 033	WH50543903B	935 782 033	WH53543903Q	935 172 033
WH50543904A	935 282 043	WH50543904B	935 782 043	WH53543904Q	935 172 043
WH50543905A	935 282 953	WH50543905B	935 782 953	WH53543905Q	935 172 953
WH50543907A	935 282 913	WH50543907B	935 782 913	WH53543907Q	935 172 913
WH50543909A	935 282 993	WH50543909B	935 782 993	WH53543909Q	935 172 993
WH50544000A	935 283 003	WH50544000B	935 783 003	WH53544000Q	935 173 003
WH50544003A	935 283 033	WH50544003B	935 783 033	WH53544003Q	935 173 033
WH50544004A	935 283 043	WH50544004B	935 783 043	WH53544004Q	935 173 043
WH50544005A	935 283 953	WH50544005B	935 783 953	WH53544005Q	935 173 953
WH50544007A	935 283 913	WH50544007B	935 783 913	WH53544007Q	935 173 913
WH50544009A	935 283 993	WH50544009B	935 783 993	WH53544009Q	935 173 993




WH50540700H

Désignation	profondeur d'encastre- ment	Emb. N° de réf.	E-No
-------------	-----------------------------------	-----------------	------

Système modulaire - composants, face


- TV-/Radio-Datendosen, 2x IEC / 1x MiniDat

Face, ultra blanc	32 mm	1	WH50540700H	378 375 003
Face, gris clair	32 mm	1	WH50540703H	378 375 033
Face, anthracite	32 mm	1	WH50540704H	378 375 043
Face, noir	32 mm	1	WH50540705H	378 375 953
Face, beige	32 mm	1	WH50540707H	378 375 913
Face, brun	32 mm	1	WH50540709H	378 375 993




WH405436F

Désignation	profondeur d'encastrement	Emb. N° de réf.	E-No
Système modulaire - composants, mécanisme			
prise à tronçon de ligne AMD04 4dB 2 GHz	32 mm	1 WH405436F	935 780 793



WH405437F

Système modulaire - composants, mécanisme			
prise AMD10 10.5dB avec résistance terminale 75 2 GHz	32 mm	1 WH405437F	935 787 793



WH405438F

Système modulaire - composants, mécanisme			
AM11 11dB prise de passage 2 GHz	32 mm	1 WH405438F	935 781 793
AM11 5dB prise de passage 2 GHz	32 mm	1 WH405439F	935 782 793
AM19 19dB prise de passage 2 GHz	32 mm	1 WH405440F	935 783 793



WH765302Z

Résistance terminale 75 Ω			
Résistance terminale 75 Ω		1 WH765302Z	965 369 098

Module de base HMS:

- Découpes pour 12 inserts RJ45 Cat. 5e, Cat. 6 et Cat. 6A au max.
- Pour inserts non blindés et blindés
- Découpe pour module TV ou SAT optionnel
- Prise DSL intégrée, avec pontage automatique, selon les recommandations d'installation de Swisscom
- Vis pour fixation sur la plaque pe forée incluses

Accessoires:

- Vis crantée 4.2x9.5 mm (set à 50 pc)

Indice de protection:

IP20



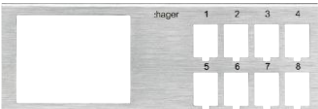





Montage:

- sur plaque perforée

Module complémentaire HMS:

- Découpes pour 10 inserts RJ45 Cat. 5e, Cat. 6 et Cat. 6A au max.
- Pour inserts non blindés et blindés
- Vis pour fixation sur la plaque pe forée incluses

► Page 674

	Désignation	Emb. N° de réf.	E-No
	Module de base HMS - découpes pour 12 inserts RJ45 et modules TV/SAT - module DSL 4x RJ45 inclus		
WH74300103Z	HMS Basismodul	1 WH74300103Z	377 995 033
	Module de base avec FLF grd.I HMS - découpes pour 8 inserts RJ45 et modules TV/SAT - module DSL 4x RJ45 inclus - avec découpe pour 1 FLF grd.I		
WH74300403Z	Module de base avec FLF grd.I HMS	1 WH74300403Z	377 986 033
	Module de base Light HMS - découpes pour 8 inserts RJ 45 - avec découpe pour 2 FLF grdl ou 1 FLF grd II		
WH74300503Z	Module de base Light HMS	1 WH74300503Z	377 987 033
	Module de base sans DSL HMS - découpe pour 16 inserts RJ 45 et module TV/SAT		
WH74300303Z	Module de base sans DSL HMS	1 WH74300303Z	377 985 033
	Module complémentaire HMS - découpes pour 10 inserts RJ45		
WH74300203Z	Module complémentaire HMS	1 WH74300203Z	377 996 033
	Module complémentaire Light HMS - découpe pour 6 inserts RJ 45 - découpe pour 1 FLF grd I		
WH74300603Z	Module complémentaire Light HMS	1 WH74300603Z	377 988 033
	Couvercle HMS - pour module de base et complémentaire		
WH74990103Z	Couvercle HMS	1 WH74990103Z	377 997 033
	Vis crantée - Vis crantée (set à 50 pc)		
WH76991073Z	Vis crantée (set à 50 pc)	1 WH76991073Z	162 080 805


HMS Fiber Kit FO :

Kit de la prise OTO à la prise murale avec câble de rallonge (diamètre < 5 mm), fil d'insertion, adaptateur Keystone hybride CLIK/APC-LC/APC et dispositif de gestion des câbles.

Désignation	Emb. N° de réf.	E-No
HMS Fiber Kit FO		
HMS Fiber Kit FO 5 m	1 WH74360100Z	966 731 643
HMS Fiber Kit FO 7,5 m	1 WH74360200Z	966 731 653
HMS Fiber Kit FO 10 m	1 WH74360300Z	966 731 663
HMS Fiber Kit FO 12,5 m	1 WH74360400Z	966 731 673
HMS Fiber Kit FO 15 m	1 WH74360500Z	966 731 683
HMS Fiber Kit FO 20 m	1 WH74360600Z	966 731 743
HMS Fiber Kit FO 30 m	1 WH74360700Z	966 731 753
HMS Fiber Kit FO 50 m	1 WH74360800Z	966 731 763



WH74360100Z



WH76360100Z

HMS Dispositif de gestion des câbles

- pour le rangement de surlongueurs de câbles dans le coff et
- montage sur plaque perforée ou sur support de module

Dispositif de gestion des câbles	1 WH76360100Z	966 731 923
----------------------------------	----------------------	-------------



WH70360100Z

HMS Fiber adaptateur Keystone








Adaptateur Keystone LC/APC Duplex	1 WH70360100Z	966 730 653
-----------------------------------	----------------------	-------------







WH70360200Z

HMS Fiber adaptateur Keystone

Adaptateur Keystone E2000/APC Simplex	1 WH70360200Z	966 730 663
---------------------------------------	----------------------	-------------

	Désignation	Emb. N° de réf.	E-No
	Champ de distribution HMS - pour 16 modules, 1HE - collier de câblage et matériel de fixation inclu		
WH74410180Z	Champ de distribution HMS pour 16 modules	1 WH74410180Z	966 731 583
	Champ de distribution HMS - pour 24 modules, 1HE - collier de câblage et matériel de fixation inclu		
WH74410280Z	Champ de distribution HMS pour 24 modules	1 WH74410280Z	966 731 593
	Panneau guide-câbles HMS - avec 4 étriers, 1HE - matériel de fixation inclu		
WH74950280Z	Panneau guide-câbles HMS avec 4 étriers	1 WH74950280Z	966 730 883
	Champ de distribution HMS - pour 6 appareils FLF gr. I, 1HE - collier de câblage et matériel de fixation inclu		
WH74410480Z	Champ de distribution HMS pour 6 appareils FLF gr. II,	1 WH74410480Z	966 731 803
	Champ de distribution HMS - pour 5 appareils FLF gr. II, 2HE - matériel de fixation inclu		
WH74410580Z	Champ de distribution HMS pour 5 appareils FLF gr. II,	1 WH74410580Z	966 731 903
	Cache HMS, 1 HE - matériel de fixation inclu		
WH74101280Z	Cache HMS, 1HE	1 WH74101280Z	966 731 293
	Cache HMS, 2 HE - matériel de fixation inclu		
WH74101380Z	Cache HMS, 2HE	1 WH74101380Z	966 731 393
	Panneau HMS-Voice 25 ports Panneau HMS-Voice 25 ports, équipé	1 WH70311000Z	966 730 603
WH70311000Z			
	Panneau HMS-Voice 50 ports Panneau HMS-Voice 50 ports, équipé	1 WH70311100Z	966 730 613
WH70311100Z			
	Panneau HMS-Voice 10 ports Panneau HMS-Voice 10 ports, tiroir	1 WH70311300Z	966 730 623
WH70311300Z			

	Désignation	Emb. N° de réf.	E-No
 WH74361000Z	Panneau FO 19" pour SC D HMS Fiber Panneau FO SC D	1 WH74361000Z	966 731 773
	Panneau FO 19" pour LC S / SC S / E2000 HMS Fiber Panneau FO LC S / SC S / E2000	1 WH74361100Z	966 731 783
 WH70360300Z	HMS Fiber Jonction Jonction LC/LC D Multimode OM2	1 WH70360300Z	966 730 673
	HMS Fiber Jonction Jonction LC/LC D Multimode OM3	1 WH70360400Z	966 730 683
 WH70360500Z	HMS Fiber Jonction Jonction LC/LC D Multimode OM4	1 WH70360500Z	966 730 693
	HMS Fiber Jonction Jonction E2000 APC SM	1 WH70360600Z	966 730 153
 WH70360700Z	HMS Fiber Jonction Jonction SC/SC Duplex Multimode	1 WH70360700Z	966 730 103
	HMS Fiber Câble de connexion HMS Câble de connexion FO 3 m HMS Câble de connexion FO 5 m HMS Câble de connexion FO 7,5 m HMS Câble de connexion FO 10 m HMS Câble de connexion FO 15 m HMS Câble de connexion FO 20 m	1 WH75360200Z 1 WH75360300Z 1 WH75360400Z 1 WH75360500Z 1 WH75360600Z 1 WH75360700Z	966 731 843 966 731 853 966 731 863 966 731 873 966 731 883 966 731 893

Sur ces pages, vous trouverez un résumé produits des composants passifs pour le câblage structuré dans l'armoire média selon DIN EN 50173-4.

Insert HMS RJ45:

- Blindage et décharge de traction combinés
- Identification clair e des raccordements (EIA/TIA 568 A/B)
- Cat. 5e, Cat. 6 et Cat. 6A
- Module Keystone
- Contacts autodénudants
- Connecteur RJ45
- Raccordement: fil rigide WG 23-25, fil souple septuple WG 24-26

► Page 674

Désignation	Emb.	N° de réf.	E-No
-------------	------	------------	------



WH70290300Z

Insert HMS RJ45 Cat. 5e UTP

- Cat. 5e UTP, non blindé

Insert HMS RJ45 Cat. 5e UTP	1	WH70290300Z	977 731 003
Insert HMS RJ45 Cat. 5e UTP (Set à 100 pièces)	1	★ WH70295300Z	977 731 103



WH70290200Z

Insert HMS RJ45 Cat. 5e STP

- Cat. 5e STP, blindé

Insert HMS RJ45 Cat. 5e STP	1	WH70290200Z	977 701 003
Insert HMS RJ45 Cat. 5e STP (Set à 100 pièces)	1	★ WH70295200Z	977 701 103



WH70310200Z

Insert HMS RJ45 Cat. 6 UTP

- Cat. 6 UTP, non blindé

Insert HMS RJ45 Cat. 6 UTP	1	WH70310200Z	977 731 013
Insert HMS RJ45 Cat. 6 UTP (Set à 100 pièces)	1	★ WH70315200Z	977 731 113



WH70300200Z

Insert HMS RJ45 Cat. 6 STP

- Cat. 6 STP, blindé

Insert HMS RJ45 Cat. 6 STP	1	WH70300200Z	977 701 013
Insert HMS RJ45 Cat. 6 STP (Set à 100 pièces)	1	★ WH70305200Z	977 701 113



WH70300300Z

Insert HMS RJ45 Cat. 6A STP

- Cat. 6A STP, blindé

Insert HMS RJ45 Cat. 6A STP	1	WH70300300Z	977 701 023
Insert HMSRJ45 Cat. 6A STP (Set à 100 pièces)	1	★ WH70305300Z	977 701 123



WH76410200Z

Cache pour HMS

Cache pour HMS, blanc	1	WH76410200Z	377 990 003
Cache pour HMS, noir	1	WH76410205Z	966 731 933
Cache pour HMS (Set à 100 pièces), blanc	1	★ WH76415200Z	377 990 103
Cache pour HMS (Set à 100 pièces), noir	1	★ WH76415205Z	966 731 943

Insert prise radio-TV:

- Prise CATV, largeur de bande 5 à 1002 MHz (large bande)
- Variantes d'affaiblissement: 4/10/11/14/19/23 d
- Prise terminale avec résistance intégrée pour un montage rapide

Insert prise de données radio-TV:

- Prise CATV, largeur de bande 5 à 1002 MHz (large bande)
- Voie de retour 5 – 65 MHz
- Variantes d'affaiblissement: 4/10/11/14/19/23 d
- Prise avec résistance intégrée pour un montage rapide

▶ Page 674

kallysco.line |
.trend | .pro

Désignation	Emb. N° de réf.	E-No
-------------	-----------------	------



WH76420505Z

Outil pour inserts RJ45

- pour presser les inserts RJ45

Outil pour inserts RJ45	1	WH76420505Z	983 223 009
-------------------------	---	--------------------	-------------



WH405485Z

Inserts prise radio-TV

- pour module de base
- large bande TV/radio
- 2x IEC
- jusqu'à 2 GHz

Prise à tronçon de ligne AM04 4dB	10	WH405485Z	965 214 793
Prise terminale AM10 10.5dB avec résistance 75 Ω	10	WH405486Z	965 224 793
Prise de passage AM11 11dB	10	WH405487Z	965 234 793
Prise de passage AM15 14dB	10	WH405488Z	965 244 793
Prise de passage AM19 19dB	10	WH405489Z	965 254 793
Prise de passage AM23 23dB	10	WH405490Z	965 264 793












WH405436Z

Inserts prise de données radio-TV

- pour module de base
- large bande TV/radio
- 2x IEC / 1x MiniDat
- jusqu'à 2 GHz
- voie de retour 5 – 65 MHz

Prise à tronçon de ligne AM04 4dB	10	WH405436Z	935 280 713
Prise terminale AMD10 10.5dB avec résistance 75 Ω	10	WH405437Z	935 287 713
Prise de passage AMD11 11dB	10	WH405438Z	935 281 713
Prise de passage AMD15 14dB	10	WH405439Z	935 282 713
Prise de passage AMD19 19dB	10	WH405440Z	935 283 713

	Désignation	Emb. N° de réf.	E-No
	Répartiteur F		
WH70530100Z	2 sorties	1 WH70530100Z	966 800 103
	Répartiteur F		
WH70530200Z	3 sorties	1 WH70530200Z	966 800 203
	Répartiteur F		
WH70530300Z	4 sorties	1 WH70530300Z	966 800 303
	Répartiteur F		
WH70530400Z	6 sorties	1 WH70530400Z	966 800 403
	Répartiteur F		
WH70530500Z	8 sorties	1 WH70530500Z	966 800 603
	Dérivateur F		
WH70530600Z	1 sortie	1 WH70530600Z	966 800 703
	Connecteur F		
WH70531000Z	Connecteur F Cablecom	1 WH70531000Z	966 801 103
	Connecteur F		
WH70531100Z	Connecteur F à compression	1 WH70531100Z	966 801 203
	Résistance terminale F		
WH76530300Z	75 ohms	1 WH76530300Z	966 801 303

Accessoires:

- Support de montage pour appareils multimédias







Câbles Patch Y HMS:

- Se prêtent au "câble sharing", pour combiner divers services, tels que réseau-téléphone ou 2x réseau sur un câble de données 8 pôles

Câbles Patch HMS:

- U/UTP Cat. 6/E, 250MHz, 4x2x0,20 mm², conducteur intérieur fil de cuivre souple (AWG 24), câblage par paires, gaine et douille anticoude en gris, vert ou bleu, sans halogène, connecteur RJ45 des deux côtés
- Disponibles en plusieurs longueurs

► Page 674

	Désignation	Emb. N° de réf.	E-No
	Support pour appareils multimédias - pour montage sur plaque perforée		
VZ02MM	Support pour appareils multimédias	1 VZ02MM	822 990 914
	Câbles Patch Y TEL/LAN - pour cable sharing		
WH75401303Z	Câbles Patch Y TEL/LAN 0,5 m	10 WH75401303Z	101 349 409
	Câbles Patch Y TEL/LAN 1,0 m	10 WH75401403Z	101 349 419
	Câbles Patch Y LAN/LAN - pour cable sharing		
WH75400903Z	Câbles Patch Y LAN/LAN 0,5 m	10 WH75400903Z	101 349 309
	Câbles Patch Y LAN/LAN 1,0 m	10 WH75401003Z	101 349 319
	Câbles Patch HMS RJ45 U/UTP - catégorie 6 U/UTP - douille anticoude courte		
WH75401603Z	Câbles Patch Cat. 6 RJ45, 0,5 m, gris	10 WH75401603Z	101 347 109
	Câbles Patch Cat. 6 RJ45, 1,0 m, gris	10 WH75401703Z	101 347 209
	Câbles Patch Cat. 6 RJ45, 2,0 m, gris	10 WH75401803Z	101 347 309
	Câbles Patch Cat. 6 RJ45, 5,0 m, gris	10 WH75401903Z	101 347 309
	Câbles Patch Cat. 6 RJ45, 10,0 m, gris	10 WH75402503Z	101 347 609
	Câbles Patch HMS RJ45 U/UTP - catégorie 6 U/UTP - douille anticoude courte		
WH75401612Z	Câbles Patch Cat. 6 RJ45, 0,5 m, vert	10 WH75401612Z	101 347 119
	Câbles Patch Cat. 6 RJ45, 1,0 m, vert	10 WH75401712Z	101 347 219
	Câbles Patch Cat. 6 RJ45, 2,0 m, vert	10 WH75401812Z	101 347 319
	Câbles Patch Cat. 6 RJ45, 5,0 m, vert	10 WH75401912Z	101 347 419
	Câbles Patch Cat. 6 RJ45, 10,0 m, vert	10 WH75402512Z	101 347 619
	Câbles Patch RJ45 U/UTP - catégorie 6 U/UTP - douille anticoude courte		
WH75401613Z	Câbles Patch Cat. 6 RJ45, 0,5 m, bleu	10 WH75401613Z	101 347 129
	Câbles Patch Cat. 6 RJ45, 1,0 m, bleu	10 WH75401713Z	101 347 229
	Câbles Patch Cat. 6 RJ45, 2,0 m, bleu	10 WH75401813Z	101 347 329
	Câbles Patch Cat. 6 RJ45, 5,0 m, bleu	10 WH75401913Z	101 347 429
	Câbles Patch Cat. 6 RJ45, 10,0 m, bleu	10 WH75402513Z	101 347 629

Câbles Patch HMS:

- S/FTP Cat. 6/E, 250MHz, 4x2x0,10 mm², conducteur intérieur fil de cuivre souple (AWG 27), câblage par paires, gaine et douille anticoude en gris, vert ou bleu, sans halogène, connecteur RJ45 des deux côtés
- Disponibles en plusieurs longueurs

▶ Page 674

Désignation	Emb. N° de réf.	E-No
-------------	-----------------	------



WH75400403Z

Câbles Patch HMS RJ45 S/FTP

- catégorie 6 S/FTP
- douille anticoude courte

Câbles Patch Cat. 6 RJ45, 0,5 m, gris	10	WH75400403Z	101 346 109
Câbles Patch Cat. 6 RJ45, 1,0 m, gris	10	WH75400503Z	101 346 209
Câbles Patch Cat. 6 RJ45, 2,0 m, gris	10	WH75400603Z	101 346 309
Câbles Patch Cat. 6 RJ45, 5,0 m, gris	10	WH75400703Z	101 346 409
Câbles Patch Cat. 6 RJ45, 10,0 m, gris	10	WH75400803Z	101 346 509



WH75400412Z

Câbles Patch HMS RJ45 S/FTP

- catégorie 6 S/FTP
- douille anticoude courte

Câbles Patch Cat. 6 RJ45, 0,5 m, vert	10	WH75400412Z	101 346 119
Câbles Patch Cat. 6 RJ45, 1,0 m, vert	10	WH75400512Z	101 346 219
Câbles Patch Cat. 6 RJ45, 2,0 m, vert	10	WH75400612Z	101 346 319
Câbles Patch Cat. 6 RJ45, 5,0 m, vert	10	WH75400712Z	101 346 419
Câbles Patch Cat. 6 RJ45, 10,0 m, vert	10	WH75400812Z	101 346 519



WH75400413Z

Câbles Patch HMS RJ45 S/FTP

- catégorie 6 S/FTP
- douille anticoude courte

Câbles Patch Cat. 6 RJ45, 0,5 m, bleu	10	WH75400413Z	101 346 129
Câbles Patch Cat. 6 RJ45, 1,0 m, bleu	10	WH75400513Z	101 346 229
Câbles Patch Cat. 6 RJ45, 2,0 m, bleu	10	WH75400613Z	101 346 329
Câbles Patch Cat. 6 RJ45, 5,0 m, bleu	10	WH75400713Z	101 346 429
Câbles Patch Cat. 6 RJ45, 10,0 m, bleu	10	WH75400813Z	101 346 529

Câbles Patch HMS:

- S/STP Cat. 6A/EA, 500MHz, 4x2x0,14 mm², conducteur intérieur fil de cuivre souple (AWG 26), câblage par paires, gaine et douille anticoude en gris, vert ou bleu, sans halogène, connecteur RJ45 des deux côtés
- Disponibles en plusieurs longueurs

Désignation Emb. N° de réf. E-No



WH75402303Z

Câbles Patch HMS RJ45 S/STP

- catégorie 6A S/STP
- douille anticoude courte

Câbles Patch Cat. 6A RJ45, 0,5 m, gris	10	WH75402303Z	101 345 109
Câbles Patch Cat. 6A RJ45, 1,0 m, gris	10	WH75402203Z	101 345 209
Câbles Patch Cat. 6A RJ45, 2,0 m, gris	10	WH75402103Z	101 345 309
Câbles Patch Cat. 6A RJ45, 5,0 m, gris	10	WH75402403Z	101 345 409
Câbles Patch Cat. 6A RJ45, 10,0 m, gris	10	WH75402603Z	101 345 509



WH75402312Z

Câbles Patch HMS RJ45 S/STP

- catégorie 6A S/STP
- douille anticoude courte

Câbles Patch Cat. 6A RJ45, 0,5 m, vert	10	WH75402312Z	101 345 119
Câbles Patch Cat. 6A RJ45, 1,0 m, vert	10	WH75402212Z	101 345 219
Câbles Patch Cat. 6A RJ45, 2,0 m, vert	10	WH75402112Z	101 345 319
Câbles Patch Cat. 6A RJ45, 5,0 m, vert	10	WH75402412Z	101 345 419
Câbles Patch Cat. 6A RJ45, 10,0 m, vert	10	WH75402612Z	101 345 519








WH75402313Z

Câbles Patch HMS RJ45 S/STP

- catégorie 6A S/STP
- douille anticoude courte

Câbles Patch Cat. 6A RJ45, 0,5 m, bleu	10	WH75402313Z	101 345 129
Câbles Patch Cat. 6A RJ45, 1,0 m, bleu	10	WH75402213Z	101 345 229
Câbles Patch Cat. 6A RJ45, 2,0 m, bleu	10	WH75402113Z	101 345 329
Câbles Patch Cat. 6A RJ45, 5,0 m, bleu	10	WH75402413Z	101 345 429
Câbles Patch Cat. 6A RJ45, 10,0 m, bleu	10	WH75402613Z	101 345 529

	Désignation	Emb. N° de réf.	E-No
	Câble de liaison téléphonique pour module de base, 0.5 m - Cablecom-Box T+T - Swisscom-Box T+T - alimentation T+T dans module téléphonique DSL RJ45, vert - RJ11/RJ45		
WH75402003Z	Câble de liaison téléphonique	1 WH75402003Z	101 460 909
	Splitter VDSL2 POTS - pour ADSL et VDSL via téléphonie analogique		
WH76400400Z	Splitter VDSL2 POTS	1 WH76400400Z	966 737 104
	Splitter VDSL pour ISDN - pour ADSL et VDSL via téléphonie ISDN		
WH76400500Z	Splitter VDSL pour ISDN	1 WH76400500Z	966 737 114
	Câble Y vers prise de retour All IP 2 DSL, 4 m - pour le retour 2 DSL		
WH75400400Z	Câble Y L=4 m	1 WH75400400Z	101 349 039
	Connecteur confectionnable Connecteur confectionnable sur site RJ45 Cat.6A		
WH70311200Z	Connecteur confectionnable sur site RJ45 Cat.6A	1 WH70311200Z	966 730 623

kallysto.line |
.trend | .pro

Matière:

- Face et plaque de recouvrement en duroplast, sans halogène, antibactérien et résistant aux rayons UV et aux rayures
- Appareil en thermoplast

Raccordement:

bornes à vis

Indice de protection:

IP20


Normes:



certifié et contrôle de fabricatio



kallysto.line
complet 92 x 92 mm



kallysto.trend
complet 94 x 94 mm



kallysto.pro
complet 94 x 94 mm

Désignation







profondeur d'encastrement 32 mm

	Couleur	N° de réf.	E-No	N° de réf.	E-No	N° de réf.	E-No
Prises multimédias HMS radio-TV à large bande, 2x IEC et pour inserts HMS 1x/2x RJ45 prise à tronçon de ligne HMS AM04 4B - jusqu'à 2 GHz		WH55549300C	965 410 008	WH56549300C	965 410 208	WH57549300C	965 410 408
		WH55549303C	965 410 038	WH56549303C	965 410 238	WH57549303C	965 410 438
		WH55549304C	965 410 048	WH56549304C	965 410 248	WH57549304C	965 410 448
		WH55549305C	965 410 058	WH56549305C	965 410 258	WH57549305C	965 410 458
		WH55549307C	965 410 018	WH56549307C	965 410 218	WH57549307C	965 410 418
		WH55549309C	965 410 098	WH56549309C	965 410 298	WH57549309C	965 410 498
Prises multimédias HMS radio-TV à large bande, 2x IEC et pour inserts HMS 1x/2x RJ45 prise HMS AM10 10.5dB avec résistance terminale 75 - jusqu'à 2 GHz		WH55549400C	965 420 008	WH56549400C	965 420 208	WH57549400C	965 420 408
		WH55549403C	965 420 038	WH56549403C	965 420 238	WH57549403C	965 420 438
		WH55549404C	965 420 048	WH56549404C	965 420 248	WH57549404C	965 420 448
		WH55549405C	965 420 058	WH56549405C	965 420 258	WH57549405C	965 420 458
		WH55549407C	965 420 018	WH56549407C	965 420 218	WH57549407C	965 420 418
		WH55549409C	965 420 098	WH56549409C	965 420 298	WH57549409C	965 420 498
Prises multimédias HMS radio-TV à large bande, 2x IEC et pour inserts HMS 1x/2x RJ45 prise de passage HMS AM11 11dB - jusqu'à 2 GHz		WH55549500C	965 430 008	WH56549500C	965 430 208	WH57549500C	965 430 408
		WH55549503C	965 430 038	WH56549503C	965 430 238	WH57549503C	965 430 438
		WH55549504C	965 430 048	WH56549504C	965 430 248	WH57549504C	965 430 448
		WH55549505C	965 430 058	WH56549505C	965 430 258	WH57549505C	965 430 458
		WH55549507C	965 430 018	WH56549507C	965 430 218	WH57549507C	965 430 418
		WH55549509C	965 430 098	WH56549509C	965 430 298	WH57549509C	965 430 498
Prises multimédias HMS radio-TV à large bande, 2x IEC et pour inserts HMS 1x/2x RJ45 prise de passage HMS AM15 14dB - jusqu'à 2 GHz		WH55549600C	965 440 008	WH56549600C	965 440 208	WH57549600C	965 440 408
		WH55549603C	965 440 038	WH56549603C	965 440 238	WH57549603C	965 440 438
		WH55549604C	965 440 048	WH56549604C	965 440 248	WH57549604C	965 440 448
		WH55549605C	965 440 058	WH56549605C	965 440 258	WH57549605C	965 440 458
		WH55549607C	965 440 018	WH56549607C	965 440 218	WH57549607C	965 440 418
		WH55549609C	965 440 098	WH56549609C	965 440 298	WH57549609C	965 440 498
Prises multimédias HMS radio-TV à large bande, 2x IEC et pour inserts HMS 1x/2x RJ45 prise de passage HMS AM19 19dB - jusqu'à 2 GHz		WH55549700C	965 450 008	WH56549700C	965 450 208	WH57549700C	965 450 408
		WH55549703C	965 450 038	WH56549703C	965 450 238	WH57549703C	965 450 438
		WH55549704C	965 450 048	WH56549704C	965 450 248	WH57549704C	965 450 448
		WH55549705C	965 450 058	WH56549705C	965 450 258	WH57549705C	965 450 458
		WH55549707C	965 450 018	WH56549707C	965 450 218	WH57549707C	965 450 418
		WH55549709C	965 450 098	WH56549709C	965 450 298	WH57549709C	965 450 498
Prises multimédias HMS radio-TV à large bande, 2x IEC et pour inserts HMS 1x/2x RJ45 prise de passage HMS AM23 23dB - jusqu'à 2 GHz		WH55549800C	965 460 008	WH56549800C	965 460 208	WH57549800C	965 460 408
		WH55549803C	965 460 038	WH56549803C	965 460 238	WH57549803C	965 460 438
		WH55549804C	965 460 048	WH56549804C	965 460 248	WH57549804C	965 460 448
		WH55549805C	965 460 058	WH56549805C	965 460 258	WH57549805C	965 460 458
		WH55549807C	965 460 018	WH56549807C	965 460 218	WH57549807C	965 460 418
		WH55549809C	965 460 098	WH56549809C	965 460 298	WH57549809C	965 460 498

Plaques de fixation, plaques de recouvrement et boîtiers pour système modulaire et combinaisons ▶ Page 256

Couleurs complémentaires de cadre ▶ Page 259
kallysto.art ▶ Page 292

Couleurs et codes:

ultra blanc, RAL 9010:  00
gris clair, RAL 7035:  03
anthracite, RAL 7024:  04
noir, RAL 9005:  05
beige, S2010-Y30R:  07
brun, RAL 8014:  09
Couleurs proche RAL
(beige proche NCS).

▶ Page 674



A encastrer
pour combinaisons 60 x 60 mm



A encastrer
mécanisme avec face 77 x 77 mm



Apparent
boîtier 88 x 88 x 54 mm

N° de réf.	E-No	N° de réf.	E-No	N° de réf.	E-No
WH50549300A	965 116 003	WH50549300B	965 113 003	WH53549300Q	965 111 003
WH50549303A	965 116 033	WH50549303B	965 113 033	WH53549303Q	965 111 033
WH50549304A	965 116 043	WH50549304B	965 113 043	WH53549304Q	965 111 043
WH50549305A	965 116 953	WH50549305B	965 113 953	WH53549305Q	965 111 953
WH50549307A	965 116 913	WH50549307B	965 113 913	WH53549307Q	965 111 913
WH50549309A	965 116 993	WH50549309B	965 113 993	WH53549309Q	965 111 993
WH50549400A	965 126 003	WH50549400B	965 123 003	WH53549400Q	965 121 003
WH50549403A	965 126 033	WH50549403B	965 123 033	WH53549403Q	965 121 033
WH50549404A	965 126 043	WH50549404B	965 123 043	WH53549404Q	965 121 043
WH50549405A	965 126 953	WH50549405B	965 123 953	WH53549405Q	965 121 953
WH50549407A	965 126 913	WH50549407B	965 123 913	WH53549407Q	965 121 913
WH50549409A	965 126 993	WH50549409B	965 123 993	WH53549409Q	965 121 993
WH50549500A	965 136 003	WH50549500B	965 133 003	WH53549500Q	965 131 003
WH50549503A	965 136 033	WH50549503B	965 133 033	WH53549503Q	965 131 033
WH50549504A	965 136 043	WH50549504B	965 133 043	WH53549504Q	965 131 043
WH50549505A	965 136 953	WH50549505B	965 133 953	WH53549505Q	965 131 953
WH50549507A	965 136 913	WH50549507B	965 133 913	WH53549507Q	965 131 913
WH50549509A	965 136 993	WH50549509B	965 133 993	WH53549509Q	965 131 993
WH50549600A	965 146 003	WH50549600B	965 143 003	WH53549600Q	965 141 003
WH50549603A	965 146 033	WH50549603B	965 143 033	WH53549603Q	965 141 033
WH50549604A	965 146 043	WH50549604B	965 143 043	WH53549604Q	965 141 043
WH50549605A	965 146 953	WH50549605B	965 143 953	WH53549605Q	965 141 953
WH50549607A	965 146 913	WH50549607B	965 143 913	WH53549607Q	965 141 913
WH50549609A	965 146 993	WH50549609B	965 143 993	WH53549609Q	965 141 993
WH50549700A	965 156 003	WH50549700B	965 153 003	WH53549700Q	965 151 003
WH50549703A	965 156 033	WH50549703B	965 153 033	WH53549703Q	965 151 033
WH50549704A	965 156 043	WH50549704B	965 153 043	WH53549704Q	965 151 043
WH50549705A	965 156 953	WH50549705B	965 153 953	WH53549705Q	965 151 953
WH50549707A	965 156 913	WH50549707B	965 153 913	WH53549707Q	965 151 913
WH50549709A	965 156 993	WH50549709B	965 153 993	WH53549709Q	965 151 993
WH50549800A	965 166 003	WH50549800B	965 163 003	WH53549800Q	965 161 003
WH50549803A	965 166 033	WH50549803B	965 163 033	WH53549803Q	965 161 033
WH50549804A	965 166 043	WH50549804B	965 163 043	WH53549804Q	965 161 043
WH50549805A	965 166 953	WH50549805B	965 163 953	WH53549805Q	965 161 953
WH50549807A	965 166 913	WH50549807B	965 163 913	WH53549807Q	965 161 913
WH50549809A	965 166 993	WH50549809B	965 163 993	WH53549809Q	965 161 993

kallysto.line |
 .trend | .pro

Matière:

- Face et plaque de recouvrement en duroplast, sans halogène, antibactérien et résistant aux rayons UV et aux rayures
- Appareil en thermoplast

Raccordement:

bornes à vis

Indice de protection:

IP20

Normes:


certifié et contrôle de fabricatio


kallysto.line
 complet 92 x 92 mm

kallysto.trend
 complet 94 x 94 mm

kallysto.pro
 complet 94 x 94 mm

Désignation







profondeur d'encastrement 32 mm

	Couleur	N° de réf.	E-No	N° de réf.	E-No	N° de réf.	E-No
Prises multimédias HMS radio-TV et satellite, 2x IEC / 1x F et pour inserts HMS 1x/2x RJ45 HMS AM02 SAT		WH55546900C	935 255 008	WH56546900C	935 255 208	WH57546900C	935 255 408
		WH55546903C	935 255 038	WH56546903C	935 255 238	WH57546903C	935 255 438
		WH55546904C	935 255 048	WH56546904C	935 255 248	WH57546904C	935 255 448
		WH55546905C	935 255 058	WH56546905C	935 255 258	WH57546905C	935 255 458
		WH55546907C	935 255 018	WH56546907C	935 255 218	WH57546907C	935 255 418
		WH55546909C	935 255 098	WH56546909C	935 255 298	WH57546909C	935 255 498

Plaques de fixation, plaques de recouvrement et boîtiers pour système modulaire et combinaisons ▶ Page 256

Couleurs complémentaires de cadre ▶ Page 259
kallysto.art ▶ Page 292

Couleurs et codes:

ultra blanc, RAL 9010:  00
gris clair, RAL 7035:  03
anthracite, RAL 7024:  04
noir, RAL 9005:  05
beige, S2010-Y30R:  07
brun, RAL 8014:  09
Couleurs proche RAL
(beige proche NCS).

▶ Page 674



A encastrer
pour combinaisons 60 x 60 mm




A encastrer
mécanisme avec face 77 x 77 mm




Apparent
boîtier 88 x 88 x 54 mm

N° de réf.	E-No	N° de réf.	E-No	N° de réf.	E-No
WH50546900A	935 255 003	WH50546900B	935 755 003	WH53546900Q	935 075 003
WH50546903A	935 255 033	WH50546903B	935 755 033	WH53546903Q	935 075 033
WH50546904A	935 255 043	WH50546904B	935 755 043	WH53546904Q	935 075 043
WH50546905A	935 255 953	WH50546905B	935 755 953	WH53546905Q	935 075 953
WH50546907A	935 255 913	WH50546907B	935 755 913	WH53546907Q	935 075 913
WH50546909A	935 255 993	WH50546909B	935 755 993	WH53546909Q	935 075 993



WH50546300H



WH50546900H

Désignation	profondeur d'encastrement	Emb. N° de réf.	E-No
-------------	---------------------------	-----------------	------

Système modulaire - composants






- Prises multimédias HMS radio-TV à large bande, 2x IEC et pour inserts HMS 1x/2x RJ45

Face HMS/ R-TV, ultra blanc	32 mm	1	WH50546300H	378 091 003
Face HMS/ R-TV, gris clair	32 mm	1	WH50546303H	378 091 033
Face HMS/ R-TV, anthracite	32 mm	1	WH50546304H	378 091 043
Face HMS/ R-TV, noir	32 mm	1	WH50546305H	378 091 953
Face HMS/ R-TV, beige	32 mm	1	WH50546307H	378 091 913
Face HMS/ R-TV, brun	32 mm	1	WH50546309H	378 091 993

Système modulaire - composants, face

- Prises multimédias HMS radio-TV et satellite, 2x IEC / 1x F et pour inserts HMS 1x/2x RJ45

Face HMS/ R-TV-SAT, ultra blanc	32 mm	1	WH50546900H	378 092 003
Face HMS/ R-TV-SAT, gris clair	32 mm	1	WH50546903H	378 092 033
Face HMS/ R-TV-SAT, anthracite	32 mm	1	WH50546904H	378 092 043
Face HMS/ R-TV-SAT, noir	32 mm	1	WH50546905H	378 092 953
Face HMS/ R-TV-SAT, beige	32 mm	1	WH50546907H	378 092 913
Face HMS/ R-TV-SAT, brun	32 mm	1	WH50546909H	378 092 993

Désignation	profondeur d'encastrement	Emb. N° de réf.	E-No
Système modulaire - composants, mécanisme			
 prise à tronçon de ligne HMS AM04 4dB	32 mm	1 WH405493F	965 413 793
Système modulaire - composants, mécanisme			
 prise HMS AM10 10.5dB avec résistance terminale 75	32 mm	1 WH405494F	965 423 793
Système modulaire - composants, mécanisme			
 prise de passage HMS AM11 11dB	32 mm	1 WH405495F	965 433 793
prise de passage HMS AM15 14dB	32 mm	1 WH405496F	965 443 793
prise de passage HMS AM19 19dB	32 mm	1 WH405497F	965 453 793
prise de passage HMS AM23 23dB	32 mm	1 WH405498F	965 463 793
Système modulaire - composants, mécanisme			
 Prises multimédias HMS AM02 SAT	32 mm	1 WH405469F	935 755 793
Résistance terminale 75			
 Résistance terminale 75		1 WH765302Z	965 369 098

Matière:

- Face et plaque de recouvrement en duroplast, sans halogène, antibactérien et résistant aux rayons UV et aux rayures
- Appareil en thermoplast

Raccordement:

bornes à vis

Indice de protection:

IP20

Normes:



certifié et contrôle de fabricatio



kallysto.line
complet 92 x 92 mm



kallysto.trend
complet 94 x 94 mm



kallysto.pro
complet 94 x 94 mm

Désignation







profondeur d'encastrement 32 mm

	Couleur	N° de réf.	E-No	N° de réf.	E-No	N° de réf.	E-No
Prises multimédias HMS avec prise de données radio-TV, 2x IEC / 1x MiniDat et pour inserts HMS 1x/2x RJ45 prise à tronçon de ligne HMS AMD04 4dB 2 GHz, voie de retour 5 – 65 MHz		WH55544100C	935 270 008	WH56544100C	935 270 208	WH57544100C	935 270 408
		WH55544103C	935 270 038	WH56544103C	935 270 238	WH57544103C	935 270 438
		WH55544104C	935 270 048	WH56544104C	935 270 248	WH57544104C	935 270 448
		WH55544105C	935 270 058	WH56544105C	935 270 258	WH57544105C	935 270 458
		WH55544107C	935 270 018	WH56544107C	935 270 218	WH57544107C	935 270 418
		WH55544109C	935 270 098	WH56544109C	935 270 298	WH57544109C	935 270 498
Prises multimédias HMS avec prise de données radio-TV, 2x IEC / 1x MiniDat et pour inserts HMS 1x/2x RJ45 prise HMS AMD10 10.5dB avec résistance terminale 75 2 GHz, voie de retour 5 – 65 MHz		WH55544200C	935 277 008	WH56544200C	935 277 208	WH57544200C	935 277 408
		WH55544203C	935 277 038	WH56544203C	935 277 238	WH57544203C	935 277 438
		WH55544204C	935 277 048	WH56544204C	935 277 248	WH57544204C	935 277 448
		WH55544205C	935 277 058	WH56544205C	935 277 258	WH57544205C	935 277 458
		WH55544207C	935 277 018	WH56544207C	935 277 218	WH57544207C	935 277 418
		WH55544209C	935 277 098	WH56544209C	935 277 298	WH57544209C	935 277 498
Prises multimédias HMS avec prise de données radio-TV, 2x IEC / 1x MiniDat et pour inserts HMS 1x/2x RJ45 prise de passage HMS AMD11 11dB voie de retour 2 GHz		WH55544300C	935 271 008	WH56544300C	935 271 208	WH57544300C	935 271 408
		WH55544303C	935 271 038	WH56544303C	935 271 238	WH57544303C	935 271 438
		WH55544304C	935 271 048	WH56544304C	935 271 248	WH57544304C	935 271 448
		WH55544305C	935 271 058	WH56544305C	935 271 258	WH57544305C	935 271 458
		WH55544307C	935 271 018	WH56544307C	935 271 218	WH57544307C	935 271 418
		WH55544309C	935 271 098	WH56544309C	935 271 298	WH57544309C	935 271 498
Prises multimédias HMS avec prise de données radio-TV, 2x IEC / 1x MiniDat et pour inserts HMS 1x/2x RJ45 prise de passage HMS AMD15 14dB voie de retour 2 GHz		WH55544400C	935 272 008	WH56544400C	935 272 208	WH57544400C	935 272 408
		WH55544403C	935 272 038	WH56544403C	935 272 238	WH57544403C	935 272 438
		WH55544404C	935 272 048	WH56544404C	935 272 248	WH57544404C	935 272 448
		WH55544405C	935 272 058	WH56544405C	935 272 258	WH57544405C	935 272 458
		WH55544407C	935 272 018	WH56544407C	935 272 218	WH57544407C	935 272 418
		WH55544409C	935 272 098	WH56544409C	935 272 298	WH57544409C	935 272 498
Prises multimédias HMS avec prise de données radio-TV, 2x IEC / 1x MiniDat et pour inserts HMS 1x/2x RJ45 prise de passage HMS AMD19 19dB, voie de retour 2 GHz		WH55544500C	935 273 008	WH56544500C	935 273 208	WH57544500C	935 273 408
		WH55544503C	935 273 038	WH56544503C	935 273 238	WH57544503C	935 273 438
		WH55544504C	935 273 048	WH56544504C	935 273 248	WH57544504C	935 273 448
		WH55544505C	935 273 058	WH56544505C	935 273 258	WH57544505C	935 273 458
		WH55544507C	935 273 018	WH56544507C	935 273 218	WH57544507C	935 273 418
		WH55544509C	935 273 098	WH56544509C	935 273 298	WH57544509C	935 273 498

Plaques de fixation, plaques de recouvrement et boîtiers pour système modulaire et combinaisons ▶ Page 256

Couleurs complémentaires de cadre ▶ Page 259
kallysto.art ▶ Page 292

Couleurs et codes:

ultra blanc, RAL 9010:  00
gris clair, RAL 7035:  03
anthracite, RAL 7024:  04
noir, RAL 9005:  05
beige, S2010-Y30R:  07
brun, RAL 8014:  09
Couleurs proche RAL
(beige proche NCS).

▶ Page 674



A encastrer
pour combinaisons 60 x 60 mm




A encastrer
mécanisme avec face 77 x 77 mm



Apparent
boîtier 88 x 88 x 54 mm

N° de réf.	E-No	N° de réf.	E-No	N° de réf.	E-No
WH50544100A	935 260 003	WH50544100B	935 770 003	WH53544100Q	935 090 003
WH50544103A	935 270 033	WH50544103B	935 770 033	WH53544103Q	935 090 033
WH50544104A	935 270 043	WH50544104B	935 770 043	WH53544104Q	935 090 043
WH50544105A	935 270 953	WH50544105B	935 770 953	WH53544105Q	935 090 953
WH50544107A	935 270 913	WH50544107B	935 770 913	WH53544107Q	935 090 913
WH50544109A	935 270 993	WH50544109B	935 770 993	WH53544109Q	935 090 993
WH50544200A	935 277 003	WH50544200B	935 777 003	WH53544200Q	935 097 003
WH50544203A	935 277 033	WH50544203B	935 777 033	WH53544203Q	935 097 033
WH50544204A	935 277 043	WH50544204B	935 777 043	WH53544204Q	935 097 043
WH50544205A	935 277 953	WH50544205B	935 777 953	WH53544205Q	935 097 953
WH50544207A	935 277 913	WH50544207B	935 777 913	WH53544207Q	935 097 913
WH50544209A	935 277 993	WH50544209B	935 777 993	WH53544209Q	935 097 993
WH50544300A	935 271 003	WH50544300B	935 771 003	WH53544300Q	935 091 003
WH50544303A	935 271 033	WH50544303B	935 771 033	WH53544303Q	935 091 033
WH50544304A	935 271 043	WH50544304B	935 771 043	WH53544304Q	935 091 043
WH50544305A	935 271 953	WH50544305B	935 771 953	WH53544305Q	935 091 953
WH50544307A	935 271 913	WH50544307B	935 771 913	WH53544307Q	935 091 913
WH50544309A	935 271 993	WH50544309B	935 771 993	WH53544309Q	935 091 993
WH50544400A	935 272 003	WH50544400B	935 772 003	WH53544400Q	935 092 003
WH50544403A	935 272 033	WH50544403B	935 772 033	WH53544403Q	935 092 033
WH50544404A	935 272 043	WH50544404B	935 772 043	WH53544404Q	935 092 043
WH50544405A	935 272 953	WH50544405B	935 772 953	WH53544405Q	935 092 953
WH50544407A	935 272 913	WH50544407B	935 772 913	WH53544407Q	935 092 913
WH50544409A	935 272 993	WH50544409B	935 772 993	WH53544409Q	935 092 993
WH50544500A	935 273 003	WH50544500B	935 773 003	WH53544500Q	935 093 003
WH50544503A	935 273 033	WH50544503B	935 773 033	WH53544503Q	935 093 033
WH50544504A	935 273 043	WH50544504B	935 773 043	WH53544504Q	935 093 043
WH50544505A	935 273 953	WH50544505B	935 773 953	WH53544505Q	935 093 953
WH50544507A	935 273 913	WH50544507B	935 773 913	WH53544507Q	935 093 913
WH50544509A	935 273 993	WH50544509B	935 773 993	WH53544509Q	935 093 993



WH50547600H


Désignation	profondeur d'encastre- ment	Emb. N° de réf.	E-No
-------------	-----------------------------------	-----------------	------

Système modulaire - composants, face

- Prises multimédias HMS avec prise de données radio-TV,
2x IEC / 1x MiniDat et pour inserts HMS 1x/2x RJ45

Face HMS R-TV-Données, ultra blanc	32 mm	1	WH50547600H	378 093 003
Face HMS R-TV-Données, gris clair	32 mm	1	WH50547603H	378 093 033
Face HMS R-TV-Données, anthracite	32 mm	1	WH50547604H	378 093 043
Face HMS R-TV-Données, noir	32 mm	1	WH50547605H	378 093 953
Face HMS R-TV-Données, beige	32 mm	1	WH50547607H	378 093 913
Face HMS R-TV-Données, brun	32 mm	1	WH50547609H	378 093 993


Désignation	profondeur d'encastre- ment	Emb. N° de réf.	E-No
-------------	-----------------------------------	-----------------	------



WH405410F

Système modulaire - composants, mécanisme


prise à tronçon de ligne HMS AMD04 4dB 2 GHz	32 mm	1	WH405410F	demandé
--	-------	---	------------------	---------



WH405411F

Système modulaire - composants, mécanisme

prise HMS AMD10 10.5dB avec résistance terminale 75 2 GHz	32 mm	1	WH405411F	demandé
--	-------	---	------------------	---------



WH405412F

Système modulaire - composants, mécanisme

prise de passage HMS AMD11 11dB 2 GHz	32 mm	1	WH405412F	demandé
prise de passage HMS AMD15 14dB 2 GHz	32 mm	1	WH405413F	demandé
prise de passage HMS AMD19 19dB 2 GHz	32 mm	1	WH405414F	demandé



WH765302Z

Résistance terminale 75

Résistance terminale 75		1	WH765302Z	965 369 098
-------------------------	--	---	------------------	-------------

Matière:

- Face et plaque de recouvrement en duroplast, sans halogène, antibactérien et résistant aux rayons UV et aux rayures
- Appareil en thermoplast

Raccordement:

bornes à vis

Indice de protection:

IP20

Normes:



certifié et contrôle de fabricatio

kallysto.line |
.trend | .pro



kallysto.line
complet 92 x 92 mm



kallysto.trend
complet 94 x 94 mm



kallysto.pro
complet 94 x 94 mm







Désignation

	Couleur	N° de réf.	E-No	N° de réf.	E-No	N° de réf.	E-No
Set de montage pour inserts HMS, max. 2x RJ45		WH55300400C	378 002 008	WH56300400C	378 002 208	WH57300400C	378 002 408
		WH55300403C	378 002 038	WH56300403C	378 002 238	WH57300403C	378 002 438
		WH55300404C	378 002 048	WH56300404C	378 002 248	WH57300404C	378 002 448
		WH55300405C	378 002 058	WH56300405C	378 002 258	WH57300405C	378 002 458
		WH55300407C	378 002 018	WH56300407C	378 002 218	WH57300407C	378 002 418
		WH55300409C	378 002 098	WH56300409C	378 002 298	WH57300409C	378 002 498
Set de montage pour inserts HMS, max. 4x RJ45		WH55300300C	378 004 008	WH56300300C	378 004 208	WH57300300C	378 004 408
		WH55300303C	378 004 038	WH56300303C	378 004 238	WH57300303C	378 004 438
		WH55300304C	378 004 048	WH56300304C	378 004 248	WH57300304C	378 004 448
		WH55300305C	378 004 058	WH56300305C	378 004 258	WH57300305C	378 004 458
		WH55300307C	378 004 018	WH56300307C	378 004 218	WH57300307C	378 004 418
		WH55300309C	378 004 098	WH56300309C	378 004 298	WH57300309C	378 004 498

Plaques de fixation, plaques de recouvrement et boîtiers pour système modulaire et combinaisons ▶ Page 256

Couleurs complémentaires de cadre ▶ Page 259
kallysto.art ▶ Page 292

Couleurs et codes:

ultra blanc, RAL 9010:  00
gris clair, RAL 7035:  03
anthracite, RAL 7024:  04
noir, RAL 9005:  05
beige, S2010-Y30R:  07
brun, RAL 8014:  09
Couleurs proche RAL
(beige proche NCS).

▶ Page 674



A encastrer
pour combinaisons 60 x 60 mm




A encastrer
mécanisme avec face 77 x 77 mm



Apparent
boîtier 88 x 88 x 54 mm

N° de réf.	E-No	N° de réf.	E-No	N° de réf.	E-No
WH50300400A	378 056 003	WH50300400B	378 057 003	WH53300400Q	378 095 003
WH50300403A	378 056 033	WH50300403B	378 057 033	WH53300403Q	378 095 033
WH50300404A	378 056 043	WH50300404B	378 057 043	WH53300404Q	378 095 043
WH50300405A	378 056 953	WH50300405B	378 057 953	WH53300405Q	378 095 953
WH50300407A	378 056 913	WH50300407B	378 057 913	WH53300407Q	378 095 913
WH50300409A	378 056 993	WH50300409B	378 057 993	WH53300409Q	378 095 993
WH50300300A	378 016 003	WH50300300B	378 017 003	WH53300300Q	378 094 003
WH50300303A	378 016 033	WH50300303B	378 017 033	WH53300303Q	378 094 033
WH50300304A	378 016 043	WH50300304B	378 017 043	WH53300304Q	378 094 043
WH50300305A	378 016 953	WH50300305B	378 017 953	WH53300305Q	378 094 953
WH50300307A	378 016 913	WH50300307B	378 017 913	WH53300307Q	378 094 913
WH50300309A	378 016 993	WH50300309B	378 017 993	WH53300309Q	378 094 993




WH50300400H

Désignation	profondeur d'encastre- ment	Emb. N° de réf.	E-No
-------------	-----------------------------------	-----------------	------

Système modulaire - composants, face

- set de montage HMS, 2x RJ45

Face HMS pour 2 modules, ultra blanc	32 mm	1	WH50300400H	378 058 003
Face HMS pour 2 modules, gris clair	32 mm	1	WH50300403H	378 058 033
Face HMS pour 2 modules, anthracite	32 mm	1	WH50300404H	378 058 043
Face HMS pour 2 modules, noir	32 mm	1	WH50300405H	378 058 953
Face HMS pour 2 modules, beige	32 mm	1	WH50300407H	378 058 913
Face HMS pour 2 modules, brun	32 mm	1	WH50300409H	378 058 993



WH50300300H

Système modulaire - composants, face

- set de montage HMS, 4x RJ45

Face HMS pour 4 modules, ultra blanc	32 mm	1	WH50300300H	378 018 003
Face HMS pour 4 modules, gris clair	32 mm	1	WH50300303H	378 018 033
Face HMS pour 4 modules, anthracite	32 mm	1	WH50300304H	378 018 043
Face HMS pour 4 modules, noir	32 mm	1	WH50300305H	378 018 953
Face HMS pour 4 modules, beige	32 mm	1	WH50300307H	378 018 913
Face HMS pour 4 modules, brun	32 mm	1	WH50300309H	378 018 993

Désignation	profondeur d'encastrement	Emb. N° de réf.	E-No
-------------	---------------------------	-----------------	------

Système modulaire - composants, mécanisme



WH403004F

Set de montage pour inserts HMS, 2x RJ45	32 mm	1 WH403004F	377 982 793
--	-------	--------------------	-------------

Système modulaire - composants, mécanisme



WH403003F

Set de montage pour inserts HMS, 4x RJ45	32 mm	1 WH403003F	377 992 793
--	-------	--------------------	-------------

Matière:

- Face et plaque de recouvrement en duroplast, sans halogène, antibactérien et résistant aux rayons UV et aux rayures
- Appareil en thermoplast

- Plaque de fixation spéciale non requise - installation possible dans une plaque de fixation standard

Raccordement:

bornes à vis

Indice de protection:

IP20



kallysto.line
complet 92 x 92 mm



kallysto.trend
complet 94 x 94 mm



kallysto.pro
complet 94 x 94 mm

Désignation







profondeur d'encastrement 32 mm

	Couleur	N° de réf.	E-No	N° de réf.	E-No	N° de réf.	E-No
1x média RJ45 Cat. 5e, non blindé sortie inclinée avec insert 1x média RJ45 ou 2x média RJ45 et porte-étiquette 42x9 mm avec bornes à sertir		WH55290100C	977 055 008	WH56290100C	977 055 208	WH57290100C	977 055 408
		WH55290103C	977 055 038	WH56290103C	977 055 238	WH57290103C	977 055 438
		WH55290104C	977 055 048	WH56290104C	977 055 248	WH57290104C	977 055 448
		WH55290105C	977 055 058	WH56290105C	977 055 258	WH57290105C	977 055 458
		WH55290107C	977 055 018	WH56290107C	977 055 218	WH57290107C	977 055 418
		WH55290109C	977 055 098	WH56290109C	977 055 298	WH57290109C	977 055 498
2x média RJ45 Cat. 5e, non blindé sortie inclinée avec insert 1x média RJ45 ou 2x média RJ45 et porte-étiquette 42x9 mm avec bornes à sertir		WH55290200C	977 056 008	WH56290200C	977 056 208	WH57290200C	977 056 408
		WH55290203C	977 056 038	WH56290203C	977 056 238	WH57290203C	977 056 438
		WH55290204C	977 056 048	WH56290204C	977 056 248	WH57290204C	977 056 448
		WH55290205C	977 056 058	WH56290205C	977 056 258	WH57290205C	977 056 458
		WH55290207C	977 056 018	WH56290207C	977 056 218	WH57290207C	977 056 418
		WH55290209C	977 056 098	WH56290209C	977 056 298	WH57290209C	977 056 498
1x média RJ45 Cat. 6, blindé sortie inclinée avec insert 1x média RJ45 ou 2x média RJ45 et porte-étiquette 42x9 mm avec bornes à sertir		WH55300100C	977 065 008	WH56300100C	977 065 208	WH57300100C	977 065 408
		WH55300103C	977 065 038	WH56300103C	977 065 238	WH57300103C	977 065 438
		WH55300104C	977 065 048	WH56300104C	977 065 248	WH57300104C	977 065 448
		WH55300105C	977 065 058	WH56300105C	977 065 258	WH57300105C	977 065 458
		WH55300107C	977 065 018	WH56300107C	977 065 218	WH57300107C	977 065 418
		WH55300109C	977 065 098	WH56300109C	977 065 298	WH57300109C	977 065 498
2x média RJ45 Cat. 6, blindé sortie inclinée avec insert 1x média RJ45 ou 2x média RJ45 et porte-étiquette 42x9 mm avec bornes à sertir		WH55300200C	977 066 008	WH56300200C	977 066 208	WH57300200C	977 066 408
		WH55300203C	977 066 038	WH56300203C	977 066 238	WH57300203C	977 066 438
		WH55300204C	977 066 048	WH56300204C	977 066 248	WH57300204C	977 066 448
		WH55300205C	977 066 058	WH56300205C	977 066 258	WH57300205C	977 066 458
		WH55300207C	977 066 018	WH56300207C	977 066 218	WH57300207C	977 066 418
		WH55300209C	977 066 098	WH56300209C	977 066 298	WH57300209C	977 066 498

Plaques de fixation, plaques de recouvrement et boîtiers pour système modulaire et combinaisons ▶ Page 256

Couleurs complémentaires de cadre ▶ Page 259
kallysto.art ▶ Page 292

Couleurs et codes:

ultra blanc, RAL 9010:  00
gris clair, RAL 7035:  03
anthracite, RAL 7024:  04
noir, RAL 9005:  05
beige, S2010-Y30R:  07
brun, RAL 8014:  09
Couleurs proche RAL
(beige proche NCS).

▶ Page 674



A encastrer
pour combinaisons 60 x 60 mm



A encastrer
mécanisme avec face 77 x 77 mm



Apparent
boîtier 88 x 88 x 54 mm

N° de réf.	E-No	N° de réf.	E-No	N° de réf.	E-No
WH50290100A	977 655 003	WH50290100B	977 355 003	WH53290100Q	977 255 003
WH50290103A	977 655 033	WH50290103B	977 355 033	WH53290103Q	977 255 033
WH50290104A	977 655 043	WH50290104B	977 355 043	WH53290104Q	977 255 043
WH50290105A	977 655 953	WH50290105B	977 355 953	WH53290105Q	977 255 953
WH50290107A	977 655 913	WH50290107B	977 355 913	WH53290107Q	977 255 913
WH50290109A	977 655 993	WH50290109B	977 355 993	WH53290109Q	977 255 993
WH50290200A	977 656 003	WH50290200B	977 356 003	WH53290200Q	977 256 003
WH50290203A	977 656 033	WH50290203B	977 356 033	WH53290203Q	977 256 033
WH50290204A	977 656 043	WH50290204B	977 356 043	WH53290204Q	977 256 043
WH50290205A	977 656 953	WH50290205B	977 356 953	WH53290205Q	977 256 953
WH50290207A	977 656 913	WH50290207B	977 356 913	WH53290207Q	977 256 913
WH50290209A	977 656 993	WH50290209B	977 356 993	WH53290209Q	977 256 993
WH50300100A	977 665 003	WH50300100B	977 365 003	WH53300100Q	977 265 003
WH50300103A	977 665 033	WH50300103B	977 365 033	WH53300103Q	977 265 033
WH50300104A	977 665 043	WH50300104B	977 365 043	WH53300104Q	977 265 043
WH50300105A	977 665 953	WH50300105B	977 365 953	WH53300105Q	977 265 953
WH50300107A	977 665 913	WH50300107B	977 365 913	WH53300107Q	977 265 913
WH50300109A	977 665 993	WH50300109B	977 365 993	WH53300109Q	977 265 993
WH50300200A	977 666 003	WH50300200B	977 366 003	WH53300200Q	977 266 003
WH50300203A	977 666 033	WH50300203B	977 366 033	WH53300203Q	977 266 033
WH50300204A	977 666 043	WH50300204B	977 366 043	WH53300204Q	977 266 043
WH50300205A	977 666 953	WH50300205B	977 366 953	WH53300205Q	977 266 953
WH50300207A	977 666 913	WH50300207B	977 366 913	WH53300207Q	977 266 913
WH50300209A	977 666 993	WH50300209B	977 366 993	WH53300209Q	977 266 993

Désignation	Emb. N° de réf.	E-No
-------------	-----------------	------



WH70310100Z

Système modulaire - composants, mécanisme

- porte-étiquette 42x9 mm
avec bornes à sertir

1x média RJ45 Cat. 5e, non blindé	1	WH70310100Z	977 931 003
-----------------------------------	---	--------------------	-------------



WH70300100Z

Système modulaire - composants, mécanisme

- porte-étiquette 42x9 mm
avec bornes à sertir

1x média RJ45 Cat. 6, blindé	1	WH70300100Z	977 901 003
------------------------------	---	--------------------	-------------

Désignation Emb. N° de réf. E-No



WH40950382Z

Cadre intermédiaire

- fixation 2 points pour 2 x M
- aluminium, avec vis, Ø 61 mm

Cadre intermédiaire	1	WH40950382Z	378 990 003
---------------------	---	--------------------	-------------



WH50121000H

Plaque frontale sortie oblique

- fixation 2 points pour 2 x M
- avec porte-étiquette

Plaque frontale en duroplast ultra blanc	1	WH50121000H	957 826 003
Plaque frontale en duroplast gris clair	1	WH50121003H	957 826 033
Plaque frontale en duroplast anthracite	1	WH50121004H	957 826 043
Plaque frontale en duroplast noir	1	WH50121005H	957 826 953
Plaque frontale en duroplast beige	1	WH50121007H	957 826 913
Plaque frontale en duroplast brun	1	WH50121009H	957 826 993



WH50141000H

Plaque frontale sortie oblique

- fixation 2 points pour 2 x M
- avec porte-étiquette

Plaque frontale en thermoplast ultra blanc	1	WH50141000H	957 827 003
Plaque frontale en thermoplast gris clair	1	WH50141003H	957 827 033
Plaque frontale en thermoplast anthracite	1	WH50141004H	957 827 043
Plaque frontale en thermoplast noir	1	WH50141005H	957 827 953
Plaque frontale en thermoplast beige	1	WH50141007H	957 827 913
Plaque frontale en thermoplast brun	1	WH50141009H	957 827 993



WH76410400Z

Cache Keystone

- kit à 10 pieces

Cache Keystone (kit à 10 pieces) ultra blanc	1	★ WH76410400Z	demandé
Cache Keystone (kit à 10 pièces) gris clair	1	★ WH76410403Z	demandé
Cache Keystone (kit à 10 pièces) anthacite	1	★ WH76410404Z	demandé
Cache Keystone (kit à 10 pièces) noir	1	★ WH76410405Z	demandé
Cache Keystone (kit à 10 pièces) beige	1	★ WH76410407Z	demandé
Cache Keystone (kit à 10 pièces) brun	1	★ WH76410409Z	demandé

kallysto.line |
.trend | .pro

Matière:

- Face et plaque de recouvrement en duroplast, sans halogène, antibactérien et résistant aux rayons UV et aux rayures
- Appareil en thermoplast
- Plaque de fixation spéciale non requise - installation possible dans une plaque de fixation standard


Raccordement:

bornes à vis

Indice de protection:

IP20

Normes:

 certifié et contrôle de fabricatio



kallysto.line
complet 92 x 92 mm



kallysto.trend
complet 94 x 94 mm



kallysto.pro
complet 94 x 94 mm

Désignation







profondeur d'encastrement 32 mm

	Couleur	N° de réf.	E-No	N° de réf.	E-No	N° de réf.	E-No
Set de montage pour insert 2x RJ45 Keystone sortie inclinée avec module multimedia 1x plaque fermée incluse et porte-étiquette 42x9 mm		WH55410100C	877 260 008	WH56410100C	877 260 208	WH57410100C	877 260 408
		WH55410103C	877 260 038	WH56410103C	877 260 238	WH57410103C	877 260 438
		WH55410104C	877 260 048	WH56410104C	877 260 248	WH57410104C	877 260 448
		WH55410105C	877 260 058	WH56410105C	877 260 258	WH57410105C	877 260 458
		WH55410107C	877 260 018	WH56410107C	877 260 218	WH57410107C	877 260 418
		WH55410109C	877 260 098	WH56410109C	877 260 298	WH57410109C	877 260 498
Set de montage pour modules multimédias (M3) sortie inclinée pour un module multimedia M3 et porte-étiquette 42x9 mm		WH55141000C	957 220 008	WH56141000C	957 220 208	WH57141000C	957 220 408
		WH55141003C	957 220 038	WH56141003C	957 220 238	WH57141003C	957 220 438
		WH55141004C	957 220 048	WH56141004C	957 220 248	WH57141004C	957 220 448
		WH55141005C	957 220 058	WH56141005C	957 220 258	WH57141005C	957 220 458
		WH55141007C	957 220 018	WH56141007C	957 220 218	WH57141007C	957 220 418
		WH55141009C	957 220 098	WH56141009C	957 220 298	WH57141009C	957 220 498
Set de montage pour module de raccordement R&M avec plaque support sortie inclinée avec module multimedia 1x plaque fermée incluse et porte-étiquette 42x9 mm		WH55400200C	877 226 008	WH56400200C	877 226 208	WH57400200C	877 226 408
		WH55400203C	877 226 038	WH56400203C	877 226 238	WH57400203C	877 226 438
		WH55400204C	877 226 048	WH56400204C	877 226 248	WH57400204C	877 226 448
		WH55400205C	877 226 058	WH56400205C	877 226 258	WH57400205C	877 226 458
		WH55400207C	877 226 018	WH56400207C	877 226 218	WH57400207C	877 226 418
		WH55400209C	877 226 098	WH56400209C	877 226 298	WH57400209C	877 226 498

Plaques de fixation, plaques de recouvrement et boîtiers pour système modulaire et combinaisons ▶ Page 256

Couleurs complémentaires de cadre ▶ Page 259
kallysto.art ▶ Page 292

Couleurs et codes:

ultra blanc, RAL 9010:  00
gris clair, RAL 7035:  03
anthracite, RAL 7024:  04
noir, RAL 9005:  05
beige, S2010-Y30R:  07
brun, RAL 8014:  09
Couleurs proche RAL
(beige proche NCS).

▶ Page 674



A encastrer
pour combinaisons 60 x 60 mm




A encastrer
mécanisme avec face 77 x 77 mm



Apparent
boîtier 88 x 88 x 54 mm

N° de réf.	E-No	N° de réf.	E-No	N° de réf.	E-No
WH50410100A	877 960 003	WH50410100B	877 760 003	WH53410100Q	877 061 003
WH50410103A	877 960 033	WH50410103B	877 760 033	WH53410103Q	877 061 033
WH50410104A	877 960 043	WH50410104B	877 760 043	WH53410104Q	877 061 043
WH50410105A	877 960 953	WH50410105B	877 760 953	WH53410105Q	877 061 953
WH50410107A	877 960 913	WH50410107B	877 760 913	WH53410107Q	877 061 913
WH50410109A	877 960 993	WH50410109B	877 760 993	WH53410109Q	877 061 993
WH50141000A	957 820 003	WH50141000B	957 720 003	WH53141000Q	957 021 003
WH50141003A	957 820 033	WH50141003B	957 720 033	WH53141003Q	957 021 033
WH50141004A	957 820 043	WH50141004B	957 720 043	WH53141004Q	957 021 043
WH50141005A	957 820 953	WH50141005B	957 720 953	WH53141005Q	957 021 953
WH50141007A	957 820 913	WH50141007B	957 720 913	WH53141007Q	957 021 913
WH50141009A	957 820 993	WH50141009B	957 720 993	WH53141009Q	957 021 993
WH50400200A	877 601 003	WH50400200B	877 726 003	WH53400200Q	877 027 003
WH50400203A	877 601 033	WH50400203B	877 726 033	WH53400203Q	877 027 033
WH50400204A	877 601 043	WH50400204B	877 726 043	WH53400204Q	877 027 043
WH50400205A	877 601 953	WH50400205B	877 726 953	WH53400205Q	877 027 953
WH50400207A	877 601 913	WH50400207B	877 726 913	WH53400207Q	877 027 913
WH50400209A	877 601 993	WH50400209B	877 726 993	WH53400209Q	877 027 993

Désignation Emb. N° de réf. E-No




WH50402900H

Système modulaire - composants, face

- Prise combi HWS 2 trous

Face prise combi HWS 2 trous, ultra blanc	1	WH50402900H	378 420 003
Face prise combi HWS 2 trous, gris clair	1	WH50402903H	378 420 033
Face prise combi HWS 2 trous, anthracite	1	WH50402904H	378 420 043
Face prise combi HWS 2 trous, noir	1	WH50402905H	378 420 953
Face prise combi HWS 2 trous, beige	1	WH50402907H	378 420 913
Face prise combi HWS 2 trous, brun	1	WH50402909H	378 420 993




WH50403000H

Système modulaire - composants, face

- Prise combi HWS 3 trous Données

Face prise combi HWS 3 trous Données, ultra blanc	1	WH50403000H	378 421 003
Face prise combi HWS 3 trous Données, gris clair	1	WH50403003H	378 421 033
Face prise combi HWS 3 trous Données, anthracite	1	WH50403004H	378 421 043
Face prise combi HWS 3 trous Données, noir	1	WH50403005H	378 421 953
Face prise combi HWS 3 trous Données, beige	1	WH50403007H	378 421 913
Face prise combi HWS 3 trous Données, brun	1	WH50403009H	378 421 993




WH50403100H

Système modulaire - composants, face

- Prise combi HWS 3 trous SAT

Face prise combi HWS 3 trous SAT, ultra blanc	1	WH50403100H	378 422 003
Face prise combi HWS 3 trous SAT, gris clair	1	WH50403103H	378 422 033
Face prise combi HWS 3 trous SAT, anthracite	1	WH50403104H	378 422 043
Face prise combi HWS 3 trous SAT, noir	1	WH50403105H	378 422 953
Face prise combi HWS 3 trous SAT, beige	1	WH50403107H	378 422 913
Face prise combi HWS 3 trous SAT, brun	1	WH50403109H	378 422 993




WH50541400H

Système modulaire - composants, face

- Face pour 3 trous + 2x RJ45 prise Advanced (vide)

Face, ultra blanc	1	WH50541400H	378 379 003
Face, gris clair	1	WH50541403H	378 379 033
Face, anthracite	1	WH50541404H	378 379 043
Face, noir	1	WH50541405H	378 379 953
Face, beige	1	WH50541407H	378 379 913
Face, brun	1	WH50541409H	378 379 993



WH50541800H

Système modulaire - composants, face

- Face pour 2 trous + 2x RJ45 prise Advanced (vide)

Face, ultra blanc	1	WH50541800H	378 380 003
Face, gris clair	1	WH50541803H	378 380 033
Face, anthracite	1	WH50541804H	378 380 043
Face, noir	1	WH50541805H	378 380 953
Face, beige	1	WH50541807H	378 380 913
Face, brun	1	WH50541809H	378 380 993

Désignation Emb. N° de réf. E-No



WH50500100H

Système modulaire - composants, face

- HWS 2 trous

Face HWS 2 trous, ultra blanc	1	WH50500100H	378 423 003
Face HWS 2 trous, gris clair	1	WH50500103H	378 423 033
Face HWS 2 trous, anthracite	1	WH50500104H	378 423 043
Face HWS 2 trous, noir	1	WH50500105H	378 423 953
Face HWS 2 trous, beige	1	WH50500107H	378 423 913
Face HWS 2 trous, brun	1	WH50500109H	378 423 993



WH50500200H

Système modulaire - composants, face

- HWS 3 trous Données

Face HWS 3 trous Données, ultra blanc	1	WH50500200H	378 424 003
Face HWS 3 trous Données, gris clair	1	WH50500203H	378 424 033
Face HWS 3 trous Données, anthracite	1	WH50500204H	378 424 043
Face HWS 3 trous Données, noir	1	WH50500205H	378 424 953
Face HWS 3 trous Données, beige	1	WH50500207H	378 424 913
Face HWS 3 trous Données, brun	1	WH50500209H	378 424 993



WH50500300H

Système modulaire - composants, face

- HWS 3 trous SAT

Face HWS 3 trous SAT, ultra blanc	1	WH50500300H	378 425 003
Face HWS 3 trous SAT, gris clair	1	WH50500303H	378 425 033
Face HWS 3 trous SAT, anthracite	1	WH50500304H	378 425 043
Face HWS 3 trous SAT, noir	1	WH50500305H	378 425 953
Face HWS 3 trous SAT, beige	1	WH50500307H	378 425 913
Face HWS 3 trous SAT, brun	1	WH50500309H	378 425 993







Matière:

- thermoplast sans halogène

Indice de protection:





IP20

Couleurs et codes:

 ultra blanc, RAL 9010:  00
 gris clair, RAL 7035:  03
 anthracite, RAL 7024:  04
 noir, RAL 9005:  05
 beige, S2010-Y30R:  07
 brun, RAL 8014:  09
 Couleurs proche RAL
 (beige proche NCS).

► Page 674

 kallysto.line |
 .trend | .pro

	Désignation	Emb.	N° de réf.	E-No
 WH72410200Z	Modules multimédias pour câblage universel de communication (CUC) - pour 2x RJ45 inserts Keystone - avec 1x cache			
	Modules multimédias pour 2x Keystone, ultra blanc	1	WH72410200Z	866 733 003
	Modules multimédias pour 2x Keystone, gris clair	1	WH72410203Z	866 733 033
	Modules multimédias pour 2x Keystone, anthracite	1	WH72410204Z	866 733 043
	Modules multimédias pour 2x Keystone, noir	1	WH72410205Z	866 733 953
	Modules multimédias pour 2x Keystone, beige	1	WH72410207Z	866 733 913
	Modules multimédias pour 2x Keystone, brun	1	WH72410209Z	866 733 993
 WH72220100Z	Modules multimédias pour câblage universel de communication (CUC) - avec 1x cache - avec plaque de support - pour 2x RJ45 R&M			
	Modules multimédias pour R&M, ultra blanc	1	WH72220100Z	866 730 003
	Modules multimédias pour R&M, gris clair	1	WH72220103Z	866 730 033
	Modules multimédias pour R&M, anthracite	1	WH72220104Z	866 730 043
	Modules multimédias pour R&M, noir	1	WH72220105Z	866 730 953
	Modules multimédias pour R&M, beige	1	WH72220107Z	866 730 913
	Modules multimédias pour R&M, brun	1	WH72220109Z	866 730 993
 WH72150100Z	Modules multimédias pour câblage universel de communication (CUC) - pour 3x Tera Siemon Cat. 7			
	Modules multimédias pour 3x Tera Siemon Kat.7, ultra blanc	1	WH72150100Z	866 732 003
	Modules multimédias pour 3x Tera Siemon Kat.7, gris clair	1	WH72150103Z	866 732 033
	Modules multimédias pour 3x Tera Siemon Kat.7, anthracite	1	WH72150104Z	866 732 043
	Modules multimédias pour 3x Tera Siemon Kat.7, noir	1	WH72150105Z	866 732 953
 WH76150100Z	Modules multimédias pour câblage universel de communication (CUC) - pour cache Tera			
	Modules multimédias pour cache Tera, ultra blanc	1	WH76150100Z	866 743 003
	Modules multimédias pour cache Tera, gris clair	1	WH76150103Z	866 743 033
	Modules multimédias pour cache Tera, anthracite	1	WH76150104Z	866 743 043
	Modules multimédias pour cache Tera, noir	1	WH76150105Z	866 743 953

Désignation Emb. N° de réf. E-No



WH72360500Z

Modules multimédias pour fibre optique (FO)

- pour 2x ST

Modules multimédias pour 2x ST, ultra blanc	1	WH72360500Z	866 734 003
Modules multimédias pour 2x ST, gris clair	1	WH72360503Z	866 734 033
Modules multimédias pour 2x ST, anthracite	1	WH72360504Z	866 734 043
Modules multimédias pour 2x ST, noir	1	WH72360505Z	866 734 953



WH72360100Z

Modules multimédias pour fibre optique (FO)

- pour 2x SC

Modules multimédias pour 2x SC, ultra blanc	1	WH72360100Z	866 735 003
Modules multimédias pour 2x SC, gris clair	1	WH72360103Z	866 735 033
Modules multimédias pour 2x SC, anthracite	1	WH72360104Z	866 735 043
Modules multimédias pour 2x SC, noir	1	WH72360105Z	866 735 953



WH72360400Z

Modules multimédias pour fibre optique (FO)

- pour 1x SC Duplex

Modules multimédias pour 1x SC Duplex, ultra blanc	1	WH72360400Z	866 710 003
Modules multimédias pour 1x SC Duplex, gris clair	1	WH72360403Z	866 710 033
Modules multimédias pour 1x SC Duplex, anthracite	1	WH72360404Z	866 710 043
Modules multimédias pour 1x SC Duplex, noir	1	WH72360405Z	866 710 953



WH72360300Z

Modules multimédias pour fibre optique (FO)

- pour 2x SC Duplex

Modules multimédias pour 2x SC Duplex, ultra blanc	1	WH72360300Z	866 736 003
Modules multimédias pour 2x SC Duplex, gris clair	1	WH72360303Z	866 736 033
Modules multimédias pour 2x SC Duplex, anthracite	1	WH72360304Z	866 736 043
Modules multimédias pour 2x SC Duplex, noir	1	WH72360305Z	866 736 953



WH72360200Z

Modules multimédias pour fibre optique (FO)

- pour 2x SC, 2x LC

Modules multimédias pour 2x SC, 2x LC, ultra blanc	1	WH72360200Z	866 709 003
Modules multimédias pour 2x SC, 2x LC, gris clair	1	WH72360203Z	866 709 033
Modules multimédias pour 2x SC, 2x LC, anthracite	1	WH72360204Z	866 709 043
Modules multimédias pour 2x SC, 2x LC, noir	1	WH72360205Z	866 709 953



WH72361200Z

Modules multimédias pour fibre optique (FO)

-pour 2x E2000 simplex

Modules multimédias pour 2x E2000 simplex, ultra blanc	1	WH72361200Z	866 737 003
Modules multimédias pour 2x E2000 simplex, gris clair	1	WH72361203Z	866 737 033
Modules multimédias pour 2x E2000 simplex, anthracite	1	WH72361204Z	866 737 043
Modules multimédias pour 2x E2000 simplex, noir	1	WH72361205Z	866 737 953

kallysto.line |
.trend | .pro



WH72501100Z



WH72501200Z



WH72531100Z



WH72531200Z

Désignation Emb. N° de réf. E-No

Modules multimédias (M3) pour données, audio, vidéo

- équipés de connecteur(s) à enficher et à visse
- avec 1 x connecteur F

Modules multimédias (M3) avec 1 x connecteur F, ultra blanc	1	WH72501100Z	866 711 003
Modules multimédias (M3) avec 1 x connecteur F, gris clair	1	WH72501103Z	866 711 033
Modules multimédias (M3) avec 1 x connecteur F, anthracite	1	WH72501104Z	866 711 043
Modules multimédias (M3) avec 1 x connecteur F, noir	1	WH72501105Z	866 711 953

Modules multimédias (M3) pour données, audio, vidéo

- équipés de connecteur(s) à enficher et à visse
- avec 2x connecteur F

Modules multimédias (M3) avec 2 x connecteur F, ultra blanc	1	WH72501200Z	866 721 003
Modules multimédias (M3) avec 2 x connecteur F, gris clair	1	WH72501203Z	866 721 033
Modules multimédias (M3) avec 2 x connecteur F, anthracite	1	WH72501204Z	866 721 043
Modules multimédias (M3) avec 2 x connecteur F, noir	1	WH72501205Z	866 721 953

Modules multimédias (M3) pour données, audio, vidéo

- équipés de connecteur(s) à enficher et à visse
- avec 1x connecteur haut-parleur DIN bipolaire


Modules multimédias (M3) avec 1x connecteur haut-parleur DIN bipolaire, ultra blanc	1	WH72531100Z	866 712 003
Modules multimédias (M3) avec 1x connecteur haut-parleur DIN bipolaire, gris clair	1	WH72531103Z	866 712 033
Modules multimédias (M3) avec 1x connecteur haut-parleur DIN bipolaire, anthracite	1	WH72531104Z	866 712 043
Modules multimédias (M3) avec 1x connecteur haut-parleur DIN bipolaire, noir	1	WH72531105Z	866 712 953

Modules multimédias (M3) pour données, audio, vidéo

- équipés de connecteur(s) à enficher et à visse
- avec 2x connecteur haut-parleur DIN bipolaire

Modules multimédias (M3) avec 2x connecteur haut-parleur DIN bipolaire, ultra blanc	1	WH72531200Z	866 722 003
Modules multimédias (M3) avec 2x connecteur haut-parleur DIN bipolaire, gris clair	1	WH72531203Z	866 722 033
Modules multimédias (M3) avec 2x connecteur haut-parleur DIN bipolaire, anthracite	1	WH72531204Z	866 722 043
Modules multimédias (M3) avec 2x connecteur haut-parleur DIN bipolaire, noir	1	WH72531205Z	866 722 953

Désignation Emb. N° de réf. E-No



WH72531800Z

Modules multimédias (M3) pour données, audio, vidéo

- équipés de connecteur(s) à enficher et à visse
- avec 2x borne haut-parleur rouge-noire

Modules multimédias (M3) avec 2x borne haut-parleur rouge-noire, ultra blanc	1	WH72531800Z	866 749 003
Modules multimédias (M3) avec 2x borne haut-parleur rouge-noire, gris clair	1	WH72531803Z	866 749 033
Modules multimédias (M3) avec 2x borne haut-parleur rouge-noire, anthracite	1	WH72531804Z	866 749 043
Modules multimédias (M3) avec 2x borne haut-parleur rouge-noire, noir	1	WH72531805Z	866 749 953
Modules multimédias (M3) avec 2x borne haut-parleur rouge-noire, beige	1	WH72531807Z	866 749 913
Modules multimédias (M3) avec 2x borne haut-parleur rouge-noire, brun	1	WH72531809Z	866 749 993



WH72531700Z

Modules multimédias (M3) pour données, audio, vidéo

- équipés de connecteur(s) à enficher et à visse
- avec 4x borne haut-parleur rouge-noir

Modules multimédias (M3) avec 4x borne haut-parleur rouge-noire, ultra blanc	1	WH72531700Z	866 739 003
Modules multimédias (M3) avec 4x borne haut-parleur rouge-noire, gris clair	1	WH72531703Z	866 739 033
Modules multimédias (M3) avec 4x borne haut-parleur rouge-noire, anthracite	1	WH72531704Z	866 739 043
Modules multimédias (M3) avec 4x borne haut-parleur rouge-noire, noir	1	WH72531705Z	866 739 953
Modules multimédias (M3) avec 4x borne haut-parleur rouge-noire, beige	1	WH72531707Z	866 739 913
Modules multimédias (M3) avec 4x borne haut-parleur rouge-noire, brun	1	WH72531709Z	866 739 993



WH72531500Z

Modules multimédias (M3) pour données, audio, vidéo

- équipés de connecteur(s) à enficher et à visse
- avec 1x jack 6.35 mm stéréo

Modules multimédias (M3) avec 1x jack 6.35 mm stéréo, ultra blanc	1	WH72531500Z	866 727 003
Modules multimédias (M3) avec 1x jack 6.35 mm stéréo, gris clair	1	WH72531503Z	866 727 033
Modules multimédias (M3) avec 1x jack 6.35 mm stéréo, anthracite	1	WH72531504Z	866 727 043
Modules multimédias (M3) avec 1x jack 6.35 mm stéréo, noir	1	WH72531505Z	866 727 953



WH72541100Z

Modules multimédias (M3) pour données, audio, vidéo

- équipés de connecteur(s) à enficher et à visse
- avec S-vidéo à visser

Modules multimédias (M3) avec S-vidéo à visser, ultra blanc	1	WH72541100Z	866 728 003
Modules multimédias (M3) avec S-vidéo à visser, gris clair	1	WH72541103Z	866 728 033
Modules multimédias (M3) avec S-vidéo à visser, anthracite	1	WH72541104Z	866 728 043
Modules multimédias (M3) avec S-vidéo à visser, noir	1	WH72541105Z	866 728 953



WH72541200Z

Désignation	Emb.	N° de réf.	E-No
-------------	------	------------	------

Modules multimédias (M3) pour données, audio, vidéo

- équipés de connecteur(s) à enficher et à visse
- avec S-vidéo à visser et 2 prises Cinch, à souder

Modules multimédias (M3) avec S-vidéo à visser et 2 prises Cinch, à souder, ultra blanc	1	WH72541200Z	866 729 003
Modules multimédias (M3) avec S-vidéo à visser et 2 prises Cinch, à souder, gris clair	1	WH72541203Z	866 729 033
Modules multimédias (M3) avec S-vidéo à visser et 2 prises Cinch, à souder, anthracite	1	WH72541204Z	866 729 043
Modules multimédias (M3) avec S-vidéo à visser et 2 prises Cinch, à souder, noir	1	WH72541205Z	866 729 953



WH72531400Z

Modules multimédias (M3) pour données, audio, vidéo

- équipés de connecteur(s) à enficher et à visse
- avec 2x prise Cinch dorées, à souder

Modules multimédias (M3) avec 2x prise Cinch dorées, à souder, ultra blanc	1	WH72531400Z	866 726 003
Modules multimédias (M3) avec 2x prise Cinch dorées, à souder, gris clair	1	WH72531403Z	866 726 033
Modules multimédias (M3) avec 2x prise Cinch dorées, à souder, anthracite	1	WH72531404Z	866 726 043
Modules multimédias (M3) avec 2x prise Cinch dorées, à souder, noir	1	WH72531405Z	866 726 953

Désignation Emb. N° de réf. E-No



WH72531600Z

Modules multimédias (M3) pour données, audio, vidéo, vides

- pour module B&O Masterline 8009947

Modules multimédias (M3) pour module B&O Masterline 8009947, ultra blanc	1	WH72531600Z	866 718 003
Modules multimédias (M3) pour module B&O Masterline 8009947, gris clair	1	WH72531603Z	866 718 033
Modules multimédias (M3) pour module B&O Masterline 8009947, anthracite	1	WH72531604Z	866 718 043
Modules multimédias (M3) pour module B&O Masterline 8009947, noir	1	WH72531605Z	866 718 953



WH72501300Z

Modules multimédias (M3) pour données, audio, vidéo, vides

- pour 1x connecteur F/jack 6.35 mm Ø 9.6 mm

Modules multimédias (M3) pour 1x connecteur F/jack 6.35 mm Ø 9.6 mm, ultra blanc	1	WH72501300Z	866 714 003
Modules multimédias (M3) pour 1x connecteur F/jack 6.35 mm Ø 9.6 mm, gris clair	1	WH72501303Z	866 714 033
Modules multimédias (M3) pour 1x connecteur F/jack 6.35 mm Ø 9.6 mm, anthracite	1	WH72501304Z	866 714 043
Modules multimédias (M3) pour 1x connecteur F/jack 6.35 mm Ø 9.6 mm, noir	1	WH72501305Z	866 714 953




WH72501400Z

Modules multimédias (M3) pour données, audio, vidéo, vides

- pour 2x connecteur F/jack 6.35 mm Ø 9.6 mm

Modules multimédias (M3) pour 2x connecteur F/jack 6.35 mm Ø 9.6 mm, ultra blanc	1	WH72501400Z	866 724 003
Modules multimédias (M3) pour 2x connecteur F/jack 6.35 mm Ø 9.6 mm, gris clair	1	WH72501403Z	866 724 033
Modules multimédias (M3) pour 2x connecteur F/jack 6.35 mm Ø 9.6 mm, anthracite	1	WH72501404Z	866 724 043
Modules multimédias (M3) pour 2x connecteur F/jack 6.35 mm Ø 9.6 mm, noir	1	WH72501405Z	866 724 953



WH72520100Z

Modules multimédias (M3) pour données, audio, vidéo, vides

- pour fiche de châssis XLR Neutrik série P Ø 19.0 mm

Modules multimédias (M3) pour fiche de châssis XLR Neutrik série P Ø 19.0 mm, ultra blanc	1	WH72520100Z	866 719 003
Modules multimédias (M3) pour fiche de châssis XLR Neutrik série P Ø 19.0 mm, gris clair	1	WH72520103Z	866 719 033
Modules multimédias (M3) pour fiche de châssis XLR Neutrik série P Ø 19.0 mm, anthracite	1	WH72520104Z	866 719 043
Modules multimédias (M3) pour fiche de châssis XLR Neutrik série P Ø 19.0 mm, noir	1	WH72520105Z	866 719 953



WH72121000Z

Modules multimédias (M3) pour données, audio, vidéo, vides

- aveugle

Modules multimédias (M3) aveugle, ultra blanc	1	WH72121000Z	957 722 003
Modules multimédias (M3) aveugle, gris clair	1	WH72121003Z	957 722 033
Modules multimédias (M3) aveugle, anthracite	1	WH72121004Z	957 722 043
Modules multimédias (M3) aveugle, noir	1	WH72121005Z	957 722 953

kallysto.line |
.trend | .pro

Désignation Emb. N° de réf. E-No



WH72530300Z

Modules multimédias (M3) pour données, audio, vidéo, vides

- pour 2x borne haut-parleur Ø 6,4 mm

Modules multimédias (M3) pour 2x borne haut-parleur Ø 6,4 mm, ultra blanc	1	WH72530300Z	866 720 003
Modules multimédias (M3) pour 2x borne haut-parleur Ø 6,4 mm, gris clair	1	WH72530303Z	866 720 033
Modules multimédias (M3) pour 2x borne haut-parleur Ø 6,4 mm, anthracite	1	WH72530304Z	866 720 043
Modules multimédias (M3) pour 2x borne haut-parleur Ø 6,4 mm, noir	1	WH72530305Z	866 720 953



WH72510100Z

Modules multimédias (M3) pour données, audio, vidéo, vides

- pour connecteur D-Sub 9 pôles (15 pôles)

Modules multimédias (M3) pour connecteur D-Sub 9 pôles (15 pôles), ultra blanc	1	WH72510100Z	866 715 003
Modules multimédias (M3) pour connecteur D-Sub 9 pôles (15 pôles), gris clair	1	WH72510103Z	866 715 033
Modules multimédias (M3) pour connecteur D-Sub 9 pôles (15 pôles), anthracite	1	WH72510104Z	866 715 043
Modules multimédias (M3) pour connecteur D-Sub 9 pôles (15 pôles), noir	1	WH72510105Z	866 715 953



WH72510200Z

Modules multimédias (M3) pour données, audio, vidéo, vides

- pour connecteur D-Sub 15 pôles

Modules multimédias (M3) pour connecteur D-Sub 15 pôles, ultra blanc	1	WH72510200Z	866 716 003
Modules multimédias (M3) pour connecteur D-Sub 15 pôles, gris clair	1	WH72510203Z	866 716 033
Modules multimédias (M3) pour connecteur D-Sub 15 pôles, anthracite	1	WH72510204Z	866 716 043
Modules multimédias (M3) pour connecteur D-Sub 15 pôles, noir	1	WH72510205Z	866 716 953




WH72540100Z

Modules multimédias (M3) pour données, audio, vidéo, vides

- pour 1x BNC Ø 12.7 mm

Modules multimédias (M3) pour 1x BNC Ø 12.7 mm, ultra blanc	1	WH72540100Z	866 717 003
Modules multimédias (M3) pour 1x BNC Ø 12.7 mm, gris clair	1	WH72540103Z	866 717 033
Modules multimédias (M3) pour 1x BNC Ø 12.7 mm, anthracite	1	WH72540104Z	866 717 043
Modules multimédias (M3) pour 1x BNC Ø 12.7 mm, noir	1	WH72540105Z	866 717 953




WH72530100Z

Modules multimédias (M3) pour données, audio, vidéo, vides

- pour 1x DIN et haut-parleur DIN Ø 14.8 mm, avec vis

Modules multimédias (M3) pour 1x DIN et haut-parleur DIN Ø 14.8 mm, avec vis, ultra blanc	1	WH72530100Z	866 713 003
Modules multimédias (M3) pour 1x DIN et haut-parleur DIN Ø 14.8 mm, avec vis, gris clair	1	WH72530103Z	866 713 033
Modules multimédias (M3) pour 1x DIN et haut-parleur DIN Ø 14.8 mm, avec vis, anthracite	1	WH72530104Z	866 713 043
Modules multimédias (M3) pour 1x DIN et haut-parleur DIN Ø 14.8 mm, avec vis, noir	1	WH72530105Z	866 713 953

Désignation Emb. N° de réf. E-No



WH72530200Z

Modules multimédias (M3) pour données, audio, vidéo, vides

- pour 2x DIN et haut-parleur DIN Ø 14.8 mm, avec vis

Modules multimédias (M3) pour 2x DIN et haut-parleur DIN Ø 14.8 mm, avec vis, ultra blanc	1	WH72530200Z	866 723 003
Modules multimédias (M3) pour 2x DIN et haut-parleur DIN Ø 14.8 mm, avec vis, gris clair	1	WH72530203Z	866 723 033
Modules multimédias (M3) pour 2x DIN et haut-parleur DIN Ø 14.8 mm, avec vis, anthracite	1	WH72530204Z	866 723 043
Modules multimédias (M3) pour 2x DIN et haut-parleur DIN Ø 14.8 mm, avec vis, noir	1	WH72530205Z	866 723 953



WH72530400Z

Modules multimédias (M3) pour données, audio, vidéo, vides

- pour 2x prise Cinch Ø 8,0 mm

Modules multimédias (M3) pour 2x prise Cinch Ø 8,0 mm, ultra blanc	1	WH72530400Z	866 738 003
Modules multimédias (M3) pour 2x prise Cinch Ø 8,0 mm, gris clair	1	WH72530403Z	866 738 033
Modules multimédias (M3) pour 2x prise Cinch Ø 8,0 mm, anthracite	1	WH72530404Z	866 738 043
Modules multimédias (M3) pour 2x prise Cinch Ø 8,0 mm, noir	1	WH72530405Z	866 738 953

Matière:

- Face et plaque de recouvrement en duroplast, sans halogène, antibactérien et résistant aux rayons UV et aux rayures
- Appareil en thermoplast

- pas de plaque de fixation spéciale nécessaire, peut être monté dans une plaque de fixation standard

Raccordement:

bornes à vis

Indice de protection:

IP20

Normes:



certifié et contrôle de fabricatio



kallysto.line
complet 92 x 92 mm



kallysto.trend
complet 94 x 94 mm



kallysto.pro
complet 94 x 94 mm

Désignation

profondeur d'encastrement 32 mm

Couleur	N° de réf.	E-No	N° de réf.	E-No	N° de réf.	E-No
---------	------------	------	------------	------	------------	------

Sets de montage XLR

Neutrik série D
simple pas de plaque de fixation spéciale nécessaire, peut être monté dans une plaque de fixation standard



	WH55520100C	958 202 008
	WH55520103C	958 202 038
	WH55520104C	958 202 048
	WH55520105C	958 202 058
	WH55520107C	958 202 018
	WH55520109C	958 202 098

WH56520100C	958 202 208
WH56520103C	958 202 238
WH56520104C	958 202 248
WH56520105C	958 202 258
WH56520107C	958 202 218
WH56520109C	958 202 298

WH57520100C	958 202 408
WH57520103C	958 202 438
WH57520104C	958 202 448
WH57520105C	958 202 458
WH57520107C	958 202 418
WH57520109C	958 202 498

Sets de montage XLR Neutrik série D

double pas de plaque de fixation spéciale nécessaire, peut être monté dans une plaque de fixation standard



	WH55520200C	958 203 008
	WH55520203C	958 203 038
	WH55520204C	958 203 048
	WH55520205C	958 203 058
	WH55520207C	958 203 018
	WH55520209C	958 203 098

WH56520100C	958 202 208
WH56520103C	958 202 238
WH56520104C	958 202 248
WH56520105C	958 202 258
WH56520107C	958 202 218
WH56520109C	958 202 298

WH57520100C	958 202 408
WH57520103C	958 202 438
WH57520104C	958 202 448
WH57520105C	958 202 458
WH57520107C	958 202 418
WH57520109C	958 202 498

Raccordement haut-parleur

simple pour section de câble jusqu'à 6 mm², avec 1x levier de pression rouge et 1x levier de pression noir et porte-étiquette 42x9 mm profondeur d'encastrement 24 mm



	WH55531800C	935 218 008
	WH55531803C	935 218 038
	WH55531804C	935 218 048
	WH55531805C	935 218 058
	WH55531807C	935 218 018
	WH55531809C	935 218 098

WH56531800C	935 218 208
WH56531803C	935 218 238
WH56531804C	935 218 248
WH56531805C	935 218 258
WH56531807C	935 218 218
WH56531809C	935 218 298

WH57531800C	935 218 408
WH57531803C	935 218 438
WH57531804C	935 218 448
WH57531805C	935 218 458
WH57531807C	935 218 418
WH57531809C	935 218 498

Raccordement haut-parleur

double pour section de câble jusqu'à 6 mm², avec 1x levier de pression rouge et 1x levier de pression noir et porte-étiquette 42x9 mm profondeur d'encastrement 24 mm



	WH55531700C	935 219 008
	WH55531703C	935 219 038
	WH55531704C	935 219 048
	WH55531705C	935 219 058
	WH55531707C	935 219 018
	WH55531709C	935 219 098







WH56531700C	935 219 208
WH56531703C	935 219 238
WH56531704C	935 219 248
WH56531705C	935 219 258
WH56531707C	935 219 218
WH56531709C	935 219 298

WH57531700C	935 219 408
WH57531703C	935 219 438
WH57531704C	935 219 448
WH57531705C	935 219 458
WH57531707C	935 219 418
WH57531709C	935 219 498

Plaques de fixation, plaques de recouvrement et boîtiers pour système modulaire et combinaisons ▶ Page 256

Couleurs complémentaires de cadre ▶ Page 259
kallysto.art ▶ Page 292

Couleurs et codes:

ultra blanc, RAL 9010:  00
gris clair, RAL 7035:  03
anthracite, RAL 7024:  04
noir, RAL 9005:  05
beige, S2010-Y30R:  07
brun, RAL 8014:  09
Couleurs proche RAL
(beige proche NCS).

▶ Page 674



A encastrer
pour combinaisons 60 x 60 mm



A encastrer
mécanisme avec face 77 x 77 mm



Apparent
boîtier 88 x 88 x 54 mm

N° de réf.	E-No	N° de réf.	E-No	N° de réf.	E-No
WH50520100A	958 602 003	WH50520100B	958 702 003	WH53520100Q	958 003 003
WH50520103A	958 602 033	WH50520103B	958 702 033	WH53520103Q	958 003 033
WH50520104A	958 602 043	WH50520104B	958 702 043	WH53520104Q	958 003 043
WH50520105A	958 602 953	WH50520105B	958 702 953	WH53520105Q	958 003 953
WH50520107A	958 602 913	WH50520107B	958 702 913	WH53520107Q	958 003 913
WH50520109A	958 602 993	WH50520109B	958 702 993	WH53520109Q	958 003 993
WH50520200A	958 603 003	WH50520200B	958 703 003	WH53520200Q	958 004 003
WH50520203A	958 603 033	WH50520203B	958 703 033	WH53520203Q	958 004 033
WH50520204A	958 603 043	WH50520204B	958 703 043	WH53520204Q	958 004 043
WH50520205A	958 603 953	WH50520205B	958 703 953	WH53520205Q	958 004 953
WH50520207A	958 603 913	WH50520207B	958 703 913	WH53520207Q	958 004 913
WH50520209A	-	WH50520209B	958 703 993	WH53520209Q	958 004 993
WH50531800A	935 418 003	WH50531800B	935 718 003	WH53531800Q	935 016 003
WH50531803A	935 418 033	WH50531803B	935 718 033	WH53531803Q	935 016 033
WH50531804A	935 418 043	WH50531804B	935 718 043	WH53531804Q	935 016 043
WH50531805A	935 418 953	WH50531805B	935 718 953	WH53531805Q	935 016 953
WH50531807A	935 418 913	WH50531807B	935 718 913	WH53531807Q	935 016 913
WH50531809A	935 418 993	WH50531809B	935 718 993	WH53531809Q	935 016 993
WH50531700A	935 419 003	WH50531700B	935 719 003	WH53531700Q	935 017 003
WH50531703A	935 419 033	WH50531703B	935 719 033	WH53531703Q	935 017 033
WH50531704A	935 419 043	WH50531704B	935 719 043	WH53531704Q	935 017 043
WH50531705A	935 419 953	WH50531705B	935 719 953	WH53531705Q	935 017 953
WH50531707A	935 419 913	WH50531707B	935 719 913	WH53531707Q	935 017 913
WH50531709A	935 419 993	WH50531709B	935 719 993	WH53531709Q	935 017 993

Matière:

- Face et plaque de recouvrement en duroplast, sans halogène, antibactérien et résistant aux rayons UV et aux rayures
- Appareil en thermoplast


Raccordement:

bornes à vis

Indice de protection:

IP20

Normes:

 certifié et contrôle de fabricatio

kallysto.line |
.trend | .pro



kallysto.line
complet 92 x 92 mm












kallysto.trend
complet 94 x 94 mm



kallysto.pro
complet 94 x 94 mm

Désignation

	Couleur	N° de réf.	E-No	N° de réf.	E-No	N° de réf.	E-No
RCA Audio (rouge & blanc) Profondeur 23 mm		WH55530100C	866 130 008	WH56530100C	866 130 208	WH57530100C	866 130 408
3 RCA Audio & Video Profondeur 23 mm		WH55530200C	866 140 008	WH56530200C	866 140 208	WH57530200C	866 140 408
YUV (Vidéo RGB) Profondeur 23 mm		WH55540100C	866 150 008	WH56540100C	866 150 208	WH57540100C	866 150 408
HDMI boîte de passage Profondeur 19 mm		WH55540200C	866 160 008	WH56540200C	866 160 208	WH57540200C	866 160 408
HDMI avec bornes à vis Profondeur 24 mm		WH55540300C	866 170 008	WH56540300C	866 170 208	WH57540300C	866 170 408
DVI-D avec bornes à vis Profondeur 24 mm		WH55540400C	866 180 008	WH56540400C	866 180 208	WH57540400C	866 180 408
SUB-D 15 (VGA) avec borne à vis Profondeur 24 mm		WH55510100C	866 100 008	WH56510100C	866 100 208	WH57510100C	866 100 408
Connecteur Jack 3.5 mm Profondeur 25 mm		WH55510300C	866 110 008	WH56510300C	866 110 208	WH57510300C	866 110 408
S-Video + Audio RCA Profondeur 23 mm		WH55510400C	866 120 008	WH56510400C	866 120 208	WH57510400C	866 120 408

Plaques de fixation, plaques de recouvrement et boîtiers pour système modulaire et combinaisons ► Page 256

Couleurs et codes:
ultra blanc, RAL 9010: 00
Couleur proche RAL.

► Page 674



A encastrer
pour combinaisons 60 x 60 mm



A encastrer
mécanisme avec face 77 x 77 mm

N° de réf.	E-No	N° de réf.	E-No
WH50530100A	866 136 003	WH50530100B	866 133 003
WH50530200A	866 146 003	WH50530200B	866 143 003
WH50540100A	866 156 003	WH50540100B	866 153 003
WH50540200A	866 166 003	WH50540200B	866 163 003
WH50540300A	866 176 003	WH50540300B	866 173 003
WH50540400A	866 186 003	WH50540400B	866 183 003
WH50510100A	866 106 003	WH50510100B	866 103 003
WH50510300A	866 116 003	WH50510300B	866 113 003
WH50510400A	866 126 003	WH50510400B	866 123 003

- 2 points de fixation pour appareils standard entraxe 52mm
- 3 points de fixation pour appareils triple

kallysto.line |
.trend | .pro

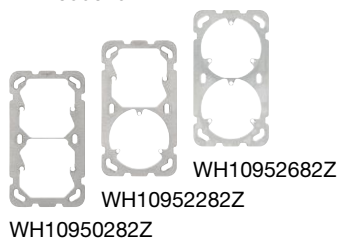
Désignation	Emb.	N° de réf.	E-No
-------------	------	------------	------

Plaques de fixation pour appareils à encastrer 77 x 77 mm



Plaque de fixation 1 x 52 mm	1	WH10950182Z	376 163 003
Plaque de fixation 3 points	1	WH10952182Z	376 155 003

Plaques de fixation pour appareils à encastrer 137 x 77 mm



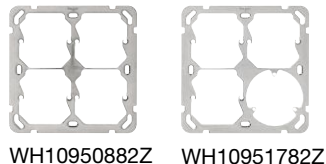
Plaque de fixation 1 x 52 mm	1	WH10950282Z	376 223 003
Plaque de fixation 1 x 52 mm & 3 points	1	WH10952282Z	376 235 003
Plaque de fixation 2 x 3 points	1	WH10952682Z	376 281 003

Plaques de fixation pour appareils à encastrer 77 x 137 mm




Plaque de fixation 2 x 52 mm	1	WH10950382Z	376 223 103
Plaque de fixation 1 x 52 mm & 3 points	1	WH10952382Z	376 223 203
Plaque de fixation 2 x 3 points	1	WH10954482Z	376 223 403
Plaque de fixation 3 points & 52 mm	1	WH10955482Z	376 223 503

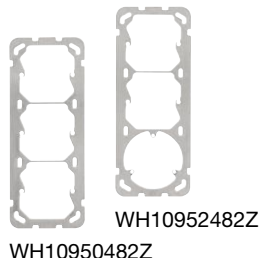
Plaques de fixation pour appareils à encastrer 137 x 137 mm



Plaque de fixation 4 x 52 mm	1	WH10950882Z	376 601 003
Plaque de fixation 3 x 52 mm & 3 points	1	WH10951782Z	376 601 103
Plaque de fixation 2 x 52 mm & 2 x 3 points	1	WH10951682Z	376 601 203

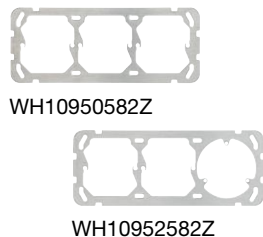


Plaques de fixation pour appareils à encastrer 197 x 77 mm

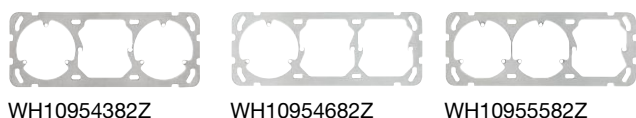


Plaque de fixation 3 x 52 mm	1	WH10950482Z	376 301 003
Plaque de fixation 2 x 52 mm & 3 points	1	WH10952482Z	376 319 003


Plaques de fixation pour appareils à encastrer 77 x 197 mm




Plaque de fixation 3 x 52 mm	1	WH10950582Z	376 301 003
Plaque de fixation 2 x 52 mm & 3 points	1	WH10952582Z	376 223 303
Plaque de fixation 3 points & 52 mm & 3 points	1	WH10954382Z	376 337 003
Plaque de fixation 3 points & 2 x 52 mm	1	WH10954682Z	376 223 803
Plaque de fixation 2 x 3 points & 52 mm	1	★ WH10955582Z	376 223 803



Désignation Emb. N° de réf. E-No




WH10950982Z WH10957982Z



WH10952082Z

Plaques de fixation pour appareils à encastrer 197 x 137 mm


Plaque de fixation 6 x 52 mm	1	WH10950982Z	376 621 003
Plaque de fixation 5 x 52 mm & 3 points	1	WH10957982Z	376 621 303
Plaque de fixation 4 x 52 mm & 2 x 3 points	1	WH10952082Z	376 621 203



WH10951082Z

Plaques de fixation pour appareils à encastrer 197 x 137 mm

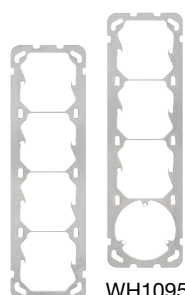
Plaque de fixation 6 x 52 mm	1	WH10951082Z	376 621 103
Plaque de fixation 4 x 52 mm / 3-points / 52 mm	1	★WH10955782Z	376 661 203



WH10951382Z

Plaques de fixation pour appareils à encastrer 197 x 197 mm

Plaque de fixation 9 x 52 mm	1	WH10951382Z	376 661 003
Plaque de fixation 7 x 52 mm / 3-points / 52 mm	1	★WH10955882Z	376 661 103



WH10952782Z
WH10950682Z

Plaques de fixation pour appareils à encastrer 257 x 77 mm

Plaque de fixation 4 x 52 mm	1	WH10950682Z	376 331 003
Plaque de fixation 3 x 52 mm & 3 points	1	WH10952782Z	376 338 003



WH10950782Z



WH10950782Z




WH10953082Z

Plaques de fixation pour appareils à encastrer 77 x 257 mm

Plaques de fixation 4 x 52 mm	1	WH10950782Z	376 331 103
Plaques de fixation 3 x 52 mm & 3 points	1	WH10952882Z	376 437 003
Plaques de fixation 2 x 52 mm & 2 x 3 points	1	WH10953082Z	376 437 203


Désignation	Emb.	N° de réf.	E-No
-------------	------	------------	------



WH10951182Z

Plaques de fixation pour appareils à encastrer 257 x 137 mm


Plaques de fixation pour appareils à encastrer 8 x 52 mm	1	WH10951182Z	376 641 003
--	---	--------------------	-------------



WH10951282Z

Plaques de fixation pour appareils à encastrer 137 x 257 mm


Plaques de fixation pour appareils à encastrer 8 x 52 mm	1	WH10951282Z	376 641 103
--	---	--------------------	-------------



WH10951482Z

Plaques de fixation pour appareils à encastrer 257 x 197 mm

Plaques de fixation pour appareils à encastrer 12 x 52 mm	1	WH10951482Z	376 721 003
---	---	--------------------	-------------



WH10951582Z

Plaques de fixation pour appareils à encastrer 197 x 257 mm

Plaques de fixation pour appareils à encastrer 12 x 52 mm	1	WH10951582Z	376 721 103
---	---	--------------------	-------------



WH40950382Z

Cadre intermédiaire

- fixation 2 points pour 2 x M
- aluminium, avec vis, Ø 61 mm

Cadre intermédiaire	1	WH40950382Z	378 990 003
---------------------	---	--------------------	-------------



WH25920205Z



WH25920207Z



WH25920209Z

Désignation Taille Emb. N° de réf. E-No

Plaque de recouvrement kallysto.line, noir

Plaque de recouvrement Gr. 1, noir	92x92 mm	1	WH25920205Z	334 911 058
Plaque de recouvrement Gr. 2x1, noir	152x92 mm	1	WH25930305Z	334 912 058
Plaque de recouvrement Gr. 1x2, noir	92x152 mm	1	WH25930405Z	334 921 058
Plaque de recouvrement Gr. 2x2, noir	152x152 mm	1	WH25931105Z	334 920 058
Plaque de recouvrement Gr. 3x1, noir	212x92 mm	1	WH25930605Z	334 913 058
Plaque de recouvrement Gr. 1x3, noir	92x212 mm	1	WH25930705Z	334 931 058
Plaque de recouvrement Gr. 3x2, noir	212x152 mm	1	WH25941105Z	334 932 058
Plaque de recouvrement Gr. 2x3, noir	152x212 mm	1	WH25941605Z	334 923 058
Plaque de recouvrement Gr. 3x3, noir	212x212 mm	1	WH25941505Z	334 933 058
Plaque de recouvrement Gr. 4x1, noir	272x92 mm	1	WH25930905Z	334 914 058
Plaque de recouvrement Gr. 1x4, noir	92x272 mm	1	WH25931005Z	334 941 058
Plaque de recouvrement Gr. 4x2, noir	272x152 mm	1	WH25941205Z	334 942 058
Plaque de recouvrement Gr. 2x4, noir	152x272 mm	1	WH25941305Z	334 924 058
Plaque de recouvrement Gr. 4x3, noir	272x212 mm	1	WH25941705Z	334 943 058
Plaque de recouvrement Gr. 3x4, noir	212x272 mm	1	WH25941805Z	334 934 058

Plaque de recouvrement kallysto.line, beige

Plaque de recouvrement Gr. 1, beige	92x92 mm	1	WH25920207Z	334 911 018
Plaque de recouvrement Gr. 2x1, beige	152x92 mm	1	WH25930307Z	334 912 018
Plaque de recouvrement Gr. 1x2, beige	92x152 mm	1	WH25930407Z	334 921 018
Plaque de recouvrement Gr. 2x2, beige	152x152 mm	1	WH25931107Z	334 920 018
Plaque de recouvrement Gr. 3x1, beige	212x92 mm	1	WH25930607Z	334 913 018
Plaque de recouvrement Gr. 1x3, beige	92x212 mm	1	WH25930707Z	334 931 018
Plaque de recouvrement Gr. 3x2, beige	212x152 mm	1	WH25941107Z	334 932 018
Plaque de recouvrement Gr. 2x3, beige	152x212 mm	1	WH25941607Z	334 923 018
Plaque de recouvrement Gr. 3x3, beige	212x212 mm	1	WH25941507Z	334 933 018
Plaque de recouvrement Gr. 4x1, beige	272x92 mm	1	WH25930907Z	334 914 018
Plaque de recouvrement Gr. 1x4, beige	92x272 mm	1	WH25931007Z	334 941 018
Plaque de recouvrement Gr. 4x2, beige	272x152 mm	1	WH25941207Z	334 942 018
Plaque de recouvrement Gr. 2x4, beige	152x272 mm	1	WH25941307Z	334 924 018
Plaque de recouvrement Gr. 4x3, beige	272x212 mm	1	WH25941707Z	334 943 018
Plaque de recouvrement Gr. 3x4, beige	212x272 mm	1	WH25941807Z	334 934 018

Plaque de recouvrement kallysto.line, brun

Plaque de recouvrement Gr. 1, brun	92x92 mm	1	WH25920209Z	334 911 098
Plaque de recouvrement Gr. 2x1, brun	152x92 mm	1	WH25930309Z	334 912 098
Plaque de recouvrement Gr. 1x2, brun	92x152 mm	1	WH25930409Z	334 921 098
Plaque de recouvrement Gr. 2x2, brun	152x152 mm	1	WH25931109Z	334 920 098
Plaque de recouvrement Gr. 3x1, brun	212x92 mm	1	WH25930609Z	334 913 098
Plaque de recouvrement Gr. 1x3, brun	92x212 mm	1	WH25930709Z	334 931 098
Plaque de recouvrement Gr. 3x2, brun	212x152 mm	1	WH25941109Z	334 932 098
Plaque de recouvrement Gr. 2x3, brun	152x212 mm	1	WH25941609Z	334 923 098
Plaque de recouvrement Gr. 3x3, brun	212x212 mm	1	WH25941509Z	334 933 098
Plaque de recouvrement Gr. 4x1, brun	272x92 mm	1	WH25930909Z	334 914 098
Plaque de recouvrement Gr. 1x4, brun	92x272 mm	1	WH25931009Z	334 941 098
Plaque de recouvrement Gr. 4x2, brun	272x152 mm	1	WH25941209Z	334 942 098
Plaque de recouvrement Gr. 2x4, brun	152x272 mm	1	WH25941309Z	334 924 098
Plaque de recouvrement Gr. 4x3, brun	272x212 mm	1	WH25941709Z	334 943 098
Plaque de recouvrement Gr. 3x4, brun	212x272 mm	1	WH25941809Z	334 934 098



WH25920206Z

Désignation	Taille	Emb. N° de réf.	E-No
-------------	--------	-----------------	------

Plaque de recouvrement kallysto.line, orange

Plaque de recouvrement Gr. 1, orange	92x92 mm	1 WH25920206Z	334 911 068
--------------------------------------	----------	----------------------	-------------



WH26920200Z



WH26920203Z



WH26920204Z

Désignation Taille Emb. N° de réf. E-No

Plaque de recouvrement kallysto.trend, ultra blanc

Plaque de recouvrement Gr. 1, ultra blanc	94x94 mm	1	WH26920200Z	334 911 208
Plaque de recouvrement Gr. 2x1, ultra blanc	154x94 mm	1	WH26930300Z	334 912 208
Plaque de recouvrement Gr. 1x2, ultra blanc	94x154 mm	1	WH26930300Z	334 912 208
Plaque de recouvrement Gr. 2x2, ultra blanc	154x154 mm	1	WH26931100Z	334 920 208
Plaque de recouvrement Gr. 3x1, ultra blanc	214x94 mm	1	WH26930600Z	334 913 208
Plaque de recouvrement Gr. 1x3, ultra blanc	94x214 mm	1	WH26930600Z	334 913 208
Plaque de recouvrement Gr. 3x2, ultra blanc	214x154 mm	1	WH26941100Z	334 932 208
Plaque de recouvrement Gr. 2x3, ultra blanc	154x214 mm	1	WH26941100Z	334 932 208
Plaque de recouvrement Gr. 3x3, ultra blanc	214x214 mm	1	WH26941500Z	334 933 208
Plaque de recouvrement Gr. 4x1, ultra blanc	274x94 mm	1	WH26930900Z	334 914 208
Plaque de recouvrement Gr. 1x4, ultra blanc	94x274 mm	1	WH26930900Z	334 914 208
Plaque de recouvrement Gr. 4x2, ultra blanc	274x154 mm	1	WH26941200Z	334 942 208
Plaque de recouvrement Gr. 2x4, ultra blanc	154x274 mm	1	WH26941200Z	334 942 208
Plaque de recouvrement Gr. 4x3, ultra blanc	274x214 mm	1	WH26941700Z	334 943 208
Plaque de recouvrement Gr. 3x4, ultra blanc	214x274 mm	1	WH26941700Z	334 943 208

Plaque de recouvrement kallysto.trend, gris clair

Plaque de recouvrement Gr. 1, gris clair	94x94 mm	1	WH26920203Z	334 911 238
Plaque de recouvrement Gr. 2x1, gris clair	154x94 mm	1	WH26930303Z	334 912 238
Plaque de recouvrement Gr. 1x2, gris clair	94x154 mm	1	WH26930303Z	334 912 238
Plaque de recouvrement Gr. 2x2, gris clair	154x154 mm	1	WH26931103Z	334 920 238
Plaque de recouvrement Gr. 3x1, gris clair	214x94 mm	1	WH26930603Z	334 913 238
Plaque de recouvrement Gr. 1x3, gris clair	94x214 mm	1	WH26930603Z	334 913 238
Plaque de recouvrement Gr. 3x2, gris clair	214x154 mm	1	WH26941103Z	334 932 238
Plaque de recouvrement Gr. 2x3, gris clair	154x214 mm	1	WH26941103Z	334 932 238
Plaque de recouvrement Gr. 3x3, gris clair	214x214 mm	1	WH26941503Z	334 933 238
Plaque de recouvrement Gr. 4x1, gris clair	274x94 mm	1	WH26930903Z	334 914 238
Plaque de recouvrement Gr. 1x4, gris clair	94x274 mm	1	WH26930903Z	334 914 238
Plaque de recouvrement Gr. 4x2, gris clair	274x154 mm	1	WH26941203Z	334 942 238
Plaque de recouvrement Gr. 2x4, gris clair	154x274 mm	1	WH26941203Z	334 942 238
Plaque de recouvrement Gr. 4x3, gris clair	274x214 mm	1	WH26941703Z	334 943 238
Plaque de recouvrement Gr. 3x4, gris clair	214x274 mm	1	WH26941703Z	334 943 238

Plaque de recouvrement kallysto.trend, anthracite

Plaque de recouvrement Gr. 1, anthracite	94x94 mm	1	WH26920204Z	334 911 248
Plaque de recouvrement Gr. 2x1, anthracite	154x94 mm	1	WH26930304Z	334 912 248
Plaque de recouvrement Gr. 1x2, anthracite	94x154 mm	1	WH26930304Z	334 912 248
Plaque de recouvrement Gr. 2x2, anthracite	154x154 mm	1	WH26931104Z	334 920 248
Plaque de recouvrement Gr. 3x1, anthracite	214x94 mm	1	WH26930604Z	334 913 248
Plaque de recouvrement Gr. 1x3, anthracite	94x214 mm	1	WH26930604Z	334 913 248
Plaque de recouvrement Gr. 3x2, anthracite	214x154 mm	1	WH26941104Z	334 932 248
Plaque de recouvrement Gr. 2x3, anthracite	154x214 mm	1	WH26941104Z	334 932 248
Plaque de recouvrement Gr. 3x3, anthracite	214x214 mm	1	WH26941504Z	334 933 248
Plaque de recouvrement Gr. 4x1, anthracite	274x94 mm	1	WH26930904Z	334 914 248
Plaque de recouvrement Gr. 1x4, anthracite	94x274 mm	1	WH26930904Z	334 914 248
Plaque de recouvrement Gr. 4x2, anthracite	274x154 mm	1	WH26941204Z	334 942 248
Plaque de recouvrement Gr. 2x4, anthracite	154x274 mm	1	WH26941204Z	334 942 248
Plaque de recouvrement Gr. 4x3, anthracite	274x214 mm	1	WH26941704Z	334 943 248
Plaque de recouvrement Gr. 3x4, anthracite	214x274 mm	1	WH26941704Z	334 943 248

Désignation Taille Emb. N° de réf. E-No



WH26920205Z

Plaque de recouvrement kallysto.trend, noir

Plaque de recouvrement Gr. 1, noir	94x94 mm	1	WH26920205Z	334 911 258
Plaque de recouvrement Gr. 2x1, noir	154x94 mm	1	WH26930305Z	334 912 258
Plaque de recouvrement Gr. 1x2, noir	94x154 mm	1	WH26930305Z	334 912 258
Plaque de recouvrement Gr. 2x2, noir	154x154 mm	1	WH26931105Z	334 920 258
Plaque de recouvrement Gr. 3x1, noir	214x94 mm	1	WH26930605Z	334 913 258
Plaque de recouvrement Gr. 1x3, noir	94x214 mm	1	WH26930605Z	334 913 258
Plaque de recouvrement Gr. 3x2, noir	214x154 mm	1	WH26941105Z	334 932 258
Plaque de recouvrement Gr. 2x3, noir	154x214 mm	1	WH26941105Z	334 932 258
Plaque de recouvrement Gr. 3x3, noir	214x214 mm	1	WH26941505Z	334 933 258
Plaque de recouvrement Gr. 4x1, noir	274x94 mm	1	WH26930905Z	334 914 258
Plaque de recouvrement Gr. 1x4, noir	94x274 mm	1	WH26930905Z	334 914 258
Plaque de recouvrement Gr. 4x2, noir	274x154 mm	1	WH26941205Z	334 942 258
Plaque de recouvrement Gr. 2x4, noir	154x274 mm	1	WH26941205Z	334 942 258
Plaque de recouvrement Gr. 4x3, noir	274x214 mm	1	WH26941705Z	334 943 258
Plaque de recouvrement Gr. 3x4, noir	214x274 mm	1	WH26941705Z	334 943 258



WH26920207Z

Plaque de recouvrement kallysto.trend, beige

Plaque de recouvrement Gr. 1, beige	94x94 mm	1	WH26920207Z	334 911 218
Plaque de recouvrement Gr. 2x1, beige	154x94 mm	1	WH26930307Z	334 912 218
Plaque de recouvrement Gr. 1x2, beige	94x154 mm	1	WH26930307Z	334 912 218
Plaque de recouvrement Gr. 2x2, beige	154x154 mm	1	WH26931107Z	334 920 218
Plaque de recouvrement Gr. 3x1, beige	214x94 mm	1	WH26930607Z	334 913 218
Plaque de recouvrement Gr. 1x3, beige	94x214 mm	1	WH26930607Z	334 913 218
Plaque de recouvrement Gr. 3x2, beige	214x154 mm	1	WH26941107Z	334 932 218
Plaque de recouvrement Gr. 2x3, beige	154x214 mm	1	WH26941107Z	334 932 218
Plaque de recouvrement Gr. 3x3, beige	214x214 mm	1	WH26941507Z	334 933 218
Plaque de recouvrement Gr. 4x1, beige	274x94 mm	1	WH26930907Z	334 914 218
Plaque de recouvrement Gr. 1x4, beige	94x274 mm	1	WH26930907Z	334 914 218
Plaque de recouvrement Gr. 4x2, beige	274x154 mm	1	WH26941207Z	334 942 218
Plaque de recouvrement Gr. 2x4, beige	154x274 mm	1	WH26941207Z	334 942 218
Plaque de recouvrement Gr. 4x3, beige	274x214 mm	1	WH26941707Z	334 943 218
Plaque de recouvrement Gr. 3x4, beige	214x274 mm	1	WH26941707Z	334 943 218



WH26920209Z

Plaque de recouvrement kallysto.trend, brun

Plaque de recouvrement Gr. 1, brun	94x94 mm	1	WH26920209Z	334 911 298
Plaque de recouvrement Gr. 2x1, brun	154x94 mm	1	WH26930309Z	334 912 298
Plaque de recouvrement Gr. 1x2, brun	94x154 mm	1	WH26930309Z	334 912 298
Plaque de recouvrement Gr. 2x2, brun	154x154 mm	1	WH26931109Z	334 920 298
Plaque de recouvrement Gr. 3x1, brun	214x94 mm	1	WH26930609Z	334 913 298
Plaque de recouvrement Gr. 1x3, brun	94x214 mm	1	WH26930609Z	334 913 298
Plaque de recouvrement Gr. 3x2, brun	214x154 mm	1	WH26941109Z	334 932 298
Plaque de recouvrement Gr. 2x3, brun	154x214 mm	1	WH26941109Z	334 932 298
Plaque de recouvrement Gr. 3x3, brun	214x214 mm	1	WH26941509Z	334 933 298
Plaque de recouvrement Gr. 4x1, brun	274x94 mm	1	WH26930909Z	334 914 298
Plaque de recouvrement Gr. 1x4, brun	94x274 mm	1	WH26930909Z	334 914 298
Plaque de recouvrement Gr. 4x2, brun	274x154 mm	1	WH26941209Z	334 942 298
Plaque de recouvrement Gr. 2x4, brun	154x274 mm	1	WH26941209Z	334 942 298
Plaque de recouvrement Gr. 4x3, brun	274x214 mm	1	WH26941709Z	334 943 298
Plaque de recouvrement Gr. 3x4, brun	214x274 mm	1	WH26941709Z	334 943 298



WH26920243Z



WH26920244Z



WH26920245Z

Désignation Taille Emb. N° de réf. E-No

Plaque de recouvrement kallysto.trend, arctique

Plaque de recouvrement Gr. 1, arctique	94x94 mm	1	WH26920243Z	334 911 228
Plaque de recouvrement Gr. 2x1, arctique	154x94 mm	1	WH26930343Z	334 912 228
Plaque de recouvrement Gr. 1x2, arctique	94x154 mm	1	WH26930343Z	334 912 228
Plaque de recouvrement Gr. 2x2, arctique	154x154 mm	1	WH26931143Z	334 920 228
Plaque de recouvrement Gr. 3x1, arctique	214x94 mm	1	WH26930643Z	334 913 228
Plaque de recouvrement Gr. 1x3, arctique	94x214 mm	1	WH26930643Z	334 913 228
Plaque de recouvrement Gr. 3x2, arctique	214x154 mm	1	WH26941143Z	334 932 228
Plaque de recouvrement Gr. 2x3, arctique	154x214 mm	1	WH26941143Z	334 932 228
Plaque de recouvrement Gr. 3x3, arctique	214x214 mm	1	WH26941543Z	334 933 228
Plaque de recouvrement Gr. 4x1, arctique	274x94 mm	1	WH26930943Z	334 914 228
Plaque de recouvrement Gr. 1x4, arctique	94x274 mm	1	WH26930943Z	334 914 228
Plaque de recouvrement Gr. 4x2, arctique	274x154 mm	1	WH26941243Z	334 942 228
Plaque de recouvrement Gr. 2x4, arctique	154x274 mm	1	WH26941243Z	334 942 228
Plaque de recouvrement Gr. 4x3, arctique	274x214 mm	1	WH26941743Z	334 943 228
Plaque de recouvrement Gr. 3x4, arctique	214x274 mm	1	WH26941743Z	334 943 228

Plaque de recouvrement kallysto.trend, fjord

Plaque de recouvrement Gr. 1, fjord	94x94 mm	1	WH26920244Z	334 911 348
Plaque de recouvrement Gr. 2x1, fjord	154x94 mm	1	WH26930344Z	334 912 348
Plaque de recouvrement Gr. 1x2, fjord	94x154 mm	1	WH26930344Z	334 912 348
Plaque de recouvrement Gr. 2x2, fjord	154x154 mm	1	WH26931144Z	334 920 348
Plaque de recouvrement Gr. 3x1, fjord	214x94 mm	1	WH26930644Z	334 913 348
Plaque de recouvrement Gr. 1x3, fjord	94x214 mm	1	WH26930644Z	334 913 348
Plaque de recouvrement Gr. 3x2, fjord	214x154 mm	1	WH26941144Z	334 932 348
Plaque de recouvrement Gr. 2x3, fjord	154x214 mm	1	WH26941144Z	334 932 348
Plaque de recouvrement Gr. 3x3, fjord	214x214 mm	1	WH26941544Z	334 933 348
Plaque de recouvrement Gr. 4x1, fjord	274x94 mm	1	WH26930944Z	334 914 348
Plaque de recouvrement Gr. 1x4, fjord	94x274 mm	1	WH26930944Z	334 914 348
Plaque de recouvrement Gr. 4x2, fjord	274x154 mm	1	WH26941244Z	334 942 348
Plaque de recouvrement Gr. 2x4, fjord	154x274 mm	1	WH26941244Z	334 942 348
Plaque de recouvrement Gr. 4x3, fjord	274x214 mm	1	WH26941744Z	334 943 348
Plaque de recouvrement Gr. 3x4, fjord	214x274 mm	1	WH26941744Z	334 943 348

Plaque de recouvrement kallysto.trend, savane

Plaque de recouvrement Gr. 1, savane	94x94 mm	1	WH26920245Z	334 911 318
Plaque de recouvrement Gr. 2x1, savane	154x94 mm	1	WH26930345Z	334 912 318
Plaque de recouvrement Gr. 1x2, savane	94x154 mm	1	WH26930345Z	334 912 318
Plaque de recouvrement Gr. 2x2, savane	154x154 mm	1	WH26931145Z	334 920 318
Plaque de recouvrement Gr. 3x1, savane	214x94 mm	1	WH26930645Z	334 913 318
Plaque de recouvrement Gr. 1x3, savane	94x214 mm	1	WH26930645Z	334 913 318
Plaque de recouvrement Gr. 3x2, savane	214x154 mm	1	WH26941145Z	334 932 318
Plaque de recouvrement Gr. 2x3, savane	154x214 mm	1	WH26941145Z	334 932 318
Plaque de recouvrement Gr. 3x3, savane	214x214 mm	1	WH26941545Z	334 933 318
Plaque de recouvrement Gr. 4x1, savane	274x94 mm	1	WH26930945Z	334 914 318
Plaque de recouvrement Gr. 1x4, savane	94x274 mm	1	WH26930945Z	334 914 318
Plaque de recouvrement Gr. 4x2, savane	274x154 mm	1	WH26941245Z	334 942 318
Plaque de recouvrement Gr. 2x4, savane	154x274 mm	1	WH26941245Z	334 942 318
Plaque de recouvrement Gr. 4x3, savane	274x214 mm	1	WH26941745Z	334 943 318
Plaque de recouvrement Gr. 3x4, savane	214x274 mm	1	WH26941745Z	334 943 318

Désignation Taille Emb. N° de réf. E-No



WH26920248Z

Plaque de recouvrement kallysto.trend, océan

Plaque de recouvrement Gr. 1, océan	94x94 mm	1	WH26920248Z	334 911 288
Plaque de recouvrement Gr. 2x1, océan	154x94 mm	1	WH26930348Z	334 912 288
Plaque de recouvrement Gr. 1x2, océan	94x154 mm	1	WH26930348Z	334 912 288
Plaque de recouvrement Gr. 2x2, océan	154x154 mm	1	WH26931148Z	334 920 288
Plaque de recouvrement Gr. 3x1, océan	214x94 mm	1	WH26930648Z	334 913 288
Plaque de recouvrement Gr. 1x3, océan	94x214 mm	1	WH26930648Z	334 913 288
Plaque de recouvrement Gr. 3x2, océan	214x154 mm	1	WH26941148Z	334 932 288
Plaque de recouvrement Gr. 2x3, océan	154x214 mm	1	WH26941148Z	334 932 288
Plaque de recouvrement Gr. 3x3, océan	214x214 mm	1	WH26941548Z	334 933 288
Plaque de recouvrement Gr. 4x1, océan	274x94 mm	1	WH26930948Z	334 914 288
Plaque de recouvrement Gr. 1x4, océan	94x274 mm	1	WH26930948Z	334 914 288
Plaque de recouvrement Gr. 4x2, océan	274x154 mm	1	WH26941248Z	334 942 288
Plaque de recouvrement Gr. 2x4, océan	154x274 mm	1	WH26941248Z	334 942 288
Plaque de recouvrement Gr. 4x3, océan	274x214 mm	1	WH26941748Z	334 943 288
Plaque de recouvrement Gr. 3x4, océan	214x274 mm	1	WH26941748Z	334 943 288



WH26920247Z

Plaque de recouvrement kallysto.trend, orient

Plaque de recouvrement Gr. 1, orient	94x94 mm	1	WH26920247Z	334 911 368
Plaque de recouvrement Gr. 2x1, orient	154x94 mm	1	WH26930347Z	334 912 368
Plaque de recouvrement Gr. 1x2, orient	94x154 mm	1	WH26930347Z	334 912 368
Plaque de recouvrement Gr. 2x2, orient	154x154 mm	1	WH26931147Z	334 920 368
Plaque de recouvrement Gr. 3x1, orient	214x94 mm	1	WH26930647Z	334 913 368
Plaque de recouvrement Gr. 1x3, orient	94x214 mm	1	WH26930647Z	334 913 368
Plaque de recouvrement Gr. 3x2, orient	214x154 mm	1	WH26941147Z	334 932 368
Plaque de recouvrement Gr. 2x3, orient	154x214 mm	1	WH26941147Z	334 932 368
Plaque de recouvrement Gr. 3x3, orient	214x214 mm	1	WH26941547Z	334 933 368
Plaque de recouvrement Gr. 4x1, orient	274x94 mm	1	WH26930947Z	334 914 368
Plaque de recouvrement Gr. 1x4, orient	94x274 mm	1	WH26930947Z	334 914 368
Plaque de recouvrement Gr. 4x2, orient	274x154 mm	1	WH26941247Z	334 942 368
Plaque de recouvrement Gr. 2x4, orient	154x274 mm	1	WH26941247Z	334 942 368
Plaque de recouvrement Gr. 4x3, orient	274x214 mm	1	WH26941747Z	334 943 368
Plaque de recouvrement Gr. 3x4, orient	214x274 mm	1	WH26941747Z	334 943 368



WH26920246Z

Plaque de recouvrement kallysto.trend, canyon

Plaque de recouvrement Gr. 1, canyon	94x94 mm	1	WH26920246Z	334 911 278
Plaque de recouvrement Gr. 2x1, canyon	154x94 mm	1	WH26930346Z	334 912 278
Plaque de recouvrement Gr. 1x2, canyon	94x154 mm	1	WH26930346Z	334 912 278
Plaque de recouvrement Gr. 2x2, canyon	154x154 mm	1	WH26931146Z	334 920 278
Plaque de recouvrement Gr. 3x1, canyon	214x94 mm	1	WH26930646Z	334 913 278
Plaque de recouvrement Gr. 1x3, canyon	94x214 mm	1	WH26930646Z	334 913 278
Plaque de recouvrement Gr. 3x2, canyon	214x154 mm	1	WH26941146Z	334 932 278
Plaque de recouvrement Gr. 2x3, canyon	154x214 mm	1	WH26941146Z	334 932 278
Plaque de recouvrement Gr. 3x3, canyon	214x214 mm	1	WH26941546Z	334 933 278
Plaque de recouvrement Gr. 4x1, canyon	274x94 mm	1	WH26930946Z	334 914 278
Plaque de recouvrement Gr. 1x4, canyon	94x274 mm	1	WH26930946Z	334 914 278
Plaque de recouvrement Gr. 4x2, canyon	274x154 mm	1	WH26941246Z	334 942 278
Plaque de recouvrement Gr. 2x4, canyon	154x274 mm	1	WH26941246Z	334 942 278
Plaque de recouvrement Gr. 4x3, canyon	274x214 mm	1	WH26941746Z	334 943 278
Plaque de recouvrement Gr. 3x4, canyon	214x274 mm	1	WH26941746Z	334 943 278



WH27920200Z



WH27920203Z



WH27920204Z

Désignation Taille Emb. N° de réf. E-No

Plaque de recouvrement kallysto.pro, ultra blanc

Plaque de recouvrement Gr. 1, ultra blanc	94x94 mm	1	WH27920200Z	334 911 408
Plaque de recouvrement Gr. 2x1, ultra blanc	154x94 mm	1	WH27930300Z	334 912 408
Plaque de recouvrement Gr. 1x2, ultra blanc	94x154 mm	1	WH27930300Z	334 912 408
Plaque de recouvrement Gr. 2x2, ultra blanc	154x154 mm	1	WH27931100Z	334 920 408
Plaque de recouvrement Gr. 3x1, ultra blanc	214x94 mm	1	WH27930600Z	334 913 408
Plaque de recouvrement Gr. 1x3, ultra blanc	94x214 mm	1	WH27930600Z	334 913 408
Plaque de recouvrement Gr. 3x2, ultra blanc	214x154 mm	1	WH27941100Z	334 932 408
Plaque de recouvrement Gr. 2x3, ultra blanc	154x214 mm	1	WH27941100Z	334 932 408
Plaque de recouvrement Gr. 3x3, ultra blanc	214x214 mm	1	WH27941500Z	334 933 408
Plaque de recouvrement Gr. 4x1, ultra blanc	274x94 mm	1	WH27930900Z	334 914 408
Plaque de recouvrement Gr. 1x4, ultra blanc	94x274 mm	1	WH27930900Z	334 914 408
Plaque de recouvrement Gr. 4x2, ultra blanc	274x154 mm	1	WH27941200Z	334 942 408
Plaque de recouvrement Gr. 2x4, ultra blanc	154x274 mm	1	WH27941200Z	334 942 408
Plaque de recouvrement Gr. 4x3, ultra blanc	274x214 mm	1	WH27941700Z	334 943 408
Plaque de recouvrement Gr. 3x4, ultra blanc	214x274 mm	1	WH27941700Z	334 943 408

Plaque de recouvrement kallysto.pro, gris clair

Plaque de recouvrement Gr. 1, gris clair	94x94 mm	1	WH27920203Z	334 911 438
Plaque de recouvrement Gr. 2x1, gris clair	154x94 mm	1	WH27930303Z	334 912 438
Plaque de recouvrement Gr. 1x2, gris clair	94x154 mm	1	WH27930303Z	334 912 438
Plaque de recouvrement Gr. 2x2, gris clair	154x154 mm	1	WH27931103Z	334 920 438
Plaque de recouvrement Gr. 3x1, gris clair	214x94 mm	1	WH27930603Z	334 913 438
Plaque de recouvrement Gr. 1x3, gris clair	94x214 mm	1	WH27930603Z	334 913 438
Plaque de recouvrement Gr. 3x2, gris clair	214x154 mm	1	WH27941103Z	334 932 438
Plaque de recouvrement Gr. 2x3, gris clair	154x214 mm	1	WH27941103Z	334 932 438
Plaque de recouvrement Gr. 3x3, gris clair	214x214 mm	1	WH27941503Z	334 933 438
Plaque de recouvrement Gr. 4x1, gris clair	274x94 mm	1	WH27930903Z	334 914 438
Plaque de recouvrement Gr. 1x4, gris clair	94x274 mm	1	WH27930903Z	334 914 438
Plaque de recouvrement Gr. 4x2, gris clair	274x154 mm	1	WH27941203Z	334 942 438
Plaque de recouvrement Gr. 2x4, gris clair	154x274 mm	1	WH27941203Z	334 942 438
Plaque de recouvrement Gr. 4x3, gris clair	274x214 mm	1	WH27941703Z	334 943 438
Plaque de recouvrement Gr. 3x4, gris clair	214x274 mm	1	WH27941703Z	334 943 438

Plaque de recouvrement kallysto.pro, anthracite

Plaque de recouvrement Gr. 1, anthracite	94x94 mm	1	WH27920204Z	334 911 448
Plaque de recouvrement Gr. 2x1, anthracite	154x94 mm	1	WH27930304Z	334 912 448
Plaque de recouvrement Gr. 1x2, anthracite	94x154 mm	1	WH27930304Z	334 912 448
Plaque de recouvrement Gr. 2x2, anthracite	154x154 mm	1	WH27931104Z	334 920 448
Plaque de recouvrement Gr. 3x1, anthracite	214x94 mm	1	WH27930604Z	334 913 448
Plaque de recouvrement Gr. 1x3, anthracite	94x214 mm	1	WH27930604Z	334 913 448
Plaque de recouvrement Gr. 3x2, anthracite	214x154 mm	1	WH27941104Z	334 932 448
Plaque de recouvrement Gr. 2x3, anthracite	154x214 mm	1	WH27941104Z	334 932 448
Plaque de recouvrement Gr. 3x3, anthracite	214x214 mm	1	WH27941504Z	334 933 448
Plaque de recouvrement Gr. 4x1, anthracite	274x94 mm	1	WH27930904Z	334 914 448
Plaque de recouvrement Gr. 1x4, anthracite	94x274 mm	1	WH27930904Z	334 914 448
Plaque de recouvrement Gr. 4x2, anthracite	274x154 mm	1	WH27941204Z	334 942 448
Plaque de recouvrement Gr. 2x4, anthracite	154x274 mm	1	WH27941204Z	334 942 448
Plaque de recouvrement Gr. 4x3, anthracite	274x214 mm	1	WH27941704Z	334 943 448
Plaque de recouvrement Gr. 3x4, anthracite	214x274 mm	1	WH27941704Z	334 943 448

Désignation Taille Emb. N° de réf. E-No



WH27920205Z

Plaque de recouvrement kallysto.pro, noir


Plaque de recouvrement Gr. 1, noir	94x94 mm	1	WH27920205Z	334 911 458
Plaque de recouvrement Gr. 2x1, noir	154x94 mm	1	WH27930305Z	334 912 458
Plaque de recouvrement Gr. 1x2, noir	94x154 mm	1	WH27930305Z	334 912 458
Plaque de recouvrement Gr. 2x2, noir	154x154 mm	1	WH27931105Z	334 920 458
Plaque de recouvrement Gr. 3x1, noir	214x94 mm	1	WH27930605Z	334 913 458
Plaque de recouvrement Gr. 1x3, noir	94x214 mm	1	WH27930605Z	334 913 458
Plaque de recouvrement Gr. 3x2, noir	214x154 mm	1	WH27941105Z	334 932 458
Plaque de recouvrement Gr. 2x3, noir	154x214 mm	1	WH27941105Z	334 932 458
Plaque de recouvrement Gr. 3x3, noir	214x214 mm	1	WH27941505Z	334 933 458
Plaque de recouvrement Gr. 4x1, noir	274x94 mm	1	WH27930905Z	334 914 458
Plaque de recouvrement Gr. 1x4, noir	94x274 mm	1	WH27930905Z	334 914 458
Plaque de recouvrement Gr. 4x2, noir	274x154 mm	1	WH27941205Z	334 942 458
Plaque de recouvrement Gr. 2x4, noir	154x274 mm	1	WH27941205Z	334 942 458
Plaque de recouvrement Gr. 4x3, noir	274x214 mm	1	WH27941705Z	334 943 458
Plaque de recouvrement Gr. 3x4, noir	214x274 mm	1	WH27941705Z	334 943 458



WH27920207Z

Plaque de recouvrement kallysto.pro, beige


Plaque de recouvrement Gr. 1, beige	94x94 mm	1	WH27920207Z	334 911 418
Plaque de recouvrement Gr. 2x1, beige	154x94 mm	1	WH27930307Z	334 912 418
Plaque de recouvrement Gr. 1x2, beige	94x154 mm	1	WH27930307Z	334 912 418
Plaque de recouvrement Gr. 2x2, beige	154x154 mm	1	WH27931107Z	334 920 418
Plaque de recouvrement Gr. 3x1, beige	214x94 mm	1	WH27930607Z	334 913 418
Plaque de recouvrement Gr. 1x3, beige	94x214 mm	1	WH27930607Z	334 913 418
Plaque de recouvrement Gr. 3x2, beige	214x154 mm	1	WH27941107Z	334 932 418
Plaque de recouvrement Gr. 2x3, beige	154x214 mm	1	WH27941107Z	334 932 418
Plaque de recouvrement Gr. 3x3, beige	214x214 mm	1	WH27941507Z	334 933 418
Plaque de recouvrement Gr. 4x1, beige	274x94 mm	1	WH27930907Z	334 914 418
Plaque de recouvrement Gr. 1x4, beige	94x274 mm	1	WH27930907Z	334 914 418
Plaque de recouvrement Gr. 4x2, beige	274x154 mm	1	WH27941207Z	334 942 418
Plaque de recouvrement Gr. 2x4, beige	154x274 mm	1	WH27941207Z	334 942 418
Plaque de recouvrement Gr. 4x3, beige	274x214 mm	1	WH27941707Z	334 943 418
Plaque de recouvrement Gr. 3x4, beige	214x274 mm	1	WH27941707Z	334 943 418




WH27920209Z

Plaque de recouvrement kallysto.pro, brun

Plaque de recouvrement Gr. 1, brun	94x94 mm	1	WH27920209Z	334 911 498
Plaque de recouvrement Gr. 2x1, brun	154x94 mm	1	WH27930309Z	334 912 498
Plaque de recouvrement Gr. 1x2, brun	94x154 mm	1	WH27930309Z	334 912 498
Plaque de recouvrement Gr. 2x2, brun	154x154 mm	1	WH27931109Z	334 920 498
Plaque de recouvrement Gr. 3x1, brun	214x94 mm	1	WH27930609Z	334 913 498
Plaque de recouvrement Gr. 1x3, brun	94x214 mm	1	WH27930609Z	334 913 498
Plaque de recouvrement Gr. 3x2, brun	214x154 mm	1	WH27941109Z	334 932 498
Plaque de recouvrement Gr. 2x3, brun	154x214 mm	1	WH27941109Z	334 932 498
Plaque de recouvrement Gr. 3x3, brun	214x214 mm	1	WH27941509Z	334 933 498
Plaque de recouvrement Gr. 4x1, brun	274x94 mm	1	WH27930909Z	334 914 498
Plaque de recouvrement Gr. 1x4, brun	94x274 mm	1	WH27930909Z	334 914 498
Plaque de recouvrement Gr. 4x2, brun	274x154 mm	1	WH27941209Z	334 942 498
Plaque de recouvrement Gr. 2x4, brun	154x274 mm	1	WH27941209Z	334 942 498
Plaque de recouvrement Gr. 4x3, brun	274x214 mm	1	WH27941709Z	334 943 498
Plaque de recouvrement Gr. 3x4, brun	214x274 mm	1	WH27941709Z	334 943 498



WH27920243Z



WH27920244Z



WH27920245Z

Désignation Taille Emb. N° de réf. E-No

Plaque de recouvrement kallysto.pro, arctique

Plaque de recouvrement Gr. 1, arctique	94x94 mm	1	WH27920243Z	334 911 428
Plaque de recouvrement Gr. 2x1, arctique	154x94 mm	1	WH27930343Z	334 912 428
Plaque de recouvrement Gr. 1x2, arctique	94x154 mm	1	WH27930343Z	334 912 428
Plaque de recouvrement Gr. 2x2, arctique	154x154 mm	1	WH27931143Z	334 920 428
Plaque de recouvrement Gr. 3x1, arctique	214x94 mm	1	WH27930643Z	334 913 428
Plaque de recouvrement Gr. 1x3, arctique	94x214 mm	1	WH27930643Z	334 913 428
Plaque de recouvrement Gr. 3x2, arctique	214x154 mm	1	WH27941143Z	334 932 428
Plaque de recouvrement Gr. 2x3, arctique	154x214 mm	1	WH27941143Z	334 932 428
Plaque de recouvrement Gr. 3x3, arctique	214x214 mm	1	WH27941543Z	334 933 428
Plaque de recouvrement Gr. 4x1, arctique	274x94 mm	1	WH27930943Z	334 914 428
Plaque de recouvrement Gr. 1x4, arctique	94x274 mm	1	WH27930943Z	334 914 428
Plaque de recouvrement Gr. 4x2, arctique	274x154 mm	1	WH27941243Z	334 942 428
Plaque de recouvrement Gr. 2x4, arctique	154x274 mm	1	WH27941243Z	334 942 428
Plaque de recouvrement Gr. 4x3, arctique	274x214 mm	1	WH27941743Z	334 943 428
Plaque de recouvrement Gr. 3x4, arctique	214x274 mm	1	WH27941743Z	334 943 428


Plaque de recouvrement kallysto.pro, fjord

Plaque de recouvrement Gr. 1, fjord	94x94 mm	1	WH27920244Z	334 911 548
Plaque de recouvrement Gr. 2x1, fjord	154x94 mm	1	WH27930344Z	334 912 548
Plaque de recouvrement Gr. 1x2, fjord	94x154 mm	1	WH27930344Z	334 912 548
Plaque de recouvrement Gr. 2x2, fjord	154x154 mm	1	WH27931144Z	334 920 548
Plaque de recouvrement Gr. 3x1, fjord	214x94 mm	1	WH27930644Z	334 913 548
Plaque de recouvrement Gr. 1x3, fjord	94x214 mm	1	WH27930644Z	334 913 548
Plaque de recouvrement Gr. 3x2, fjord	214x154 mm	1	WH27941144Z	334 932 548
Plaque de recouvrement Gr. 2x3, fjord	154x214 mm	1	WH27941144Z	334 932 548
Plaque de recouvrement Gr. 3x3, fjord	214x214 mm	1	WH27941544Z	334 933 548
Plaque de recouvrement Gr. 4x1, fjord	274x94 mm	1	WH27930944Z	334 914 548
Plaque de recouvrement Gr. 1x4, fjord	94x274 mm	1	WH27930944Z	334 914 548
Plaque de recouvrement Gr. 4x2, fjord	274x154 mm	1	WH27941244Z	334 942 548
Plaque de recouvrement Gr. 2x4, fjord	154x274 mm	1	WH27941244Z	334 942 548
Plaque de recouvrement Gr. 4x3, fjord	274x214 mm	1	WH27941744Z	334 943 548
Plaque de recouvrement Gr. 3x4, fjord	214x274 mm	1	WH27941744Z	334 943 548

Plaque de recouvrement kallysto.pro, savane

Plaque de recouvrement Gr. 1, savane	94x94 mm	1	WH27920245Z	334 911 518
Plaque de recouvrement Gr. 2x1, savane	154x94 mm	1	WH27930345Z	334 912 518
Plaque de recouvrement Gr. 1x2, savane	94x154 mm	1	WH27930345Z	334 912 518
Plaque de recouvrement Gr. 2x2, savane	154x154 mm	1	WH27931145Z	334 920 518
Plaque de recouvrement Gr. 3x1, savane	214x94 mm	1	WH27930645Z	334 913 518
Plaque de recouvrement Gr. 1x3, savane	94x214 mm	1	WH27930645Z	334 913 518
Plaque de recouvrement Gr. 3x2, savane	214x154 mm	1	WH27941145Z	334 932 518
Plaque de recouvrement Gr. 2x3, savane	154x214 mm	1	WH27941145Z	334 932 518
Plaque de recouvrement Gr. 3x3, savane	214x214 mm	1	WH27941545Z	334 933 518
Plaque de recouvrement Gr. 4x1, savane	274x94 mm	1	WH27930945Z	334 914 518
Plaque de recouvrement Gr. 1x4, savane	94x274 mm	1	WH27930945Z	334 914 518
Plaque de recouvrement Gr. 4x2, savane	274x154 mm	1	WH27941245Z	334 942 518
Plaque de recouvrement Gr. 2x4, savane	154x274 mm	1	WH27941245Z	334 942 518
Plaque de recouvrement Gr. 4x3, savane	274x214 mm	1	WH27941745Z	334 943 518
Plaque de recouvrement Gr. 3x4, savane	214x274 mm	1	WH27941745Z	334 943 518

Désignation Taille Emb. N° de réf. E-No



WH27920248Z

Plaque de recouvrement kallysto.pro, océan

Plaque de recouvrement Gr. 1, océan	94x94 mm	1	WH27920248Z	334 911 488
Plaque de recouvrement Gr. 2x1, océan	154x94 mm	1	WH27930348Z	334 912 488
Plaque de recouvrement Gr. 1x2, océan	94x154 mm	1	WH27930348Z	334 912 488
Plaque de recouvrement Gr. 2x2, océan	154x154 mm	1	WH27931148Z	334 920 488
Plaque de recouvrement Gr. 3x1, océan	214x94 mm	1	WH27930648Z	334 913 488
Plaque de recouvrement Gr. 1x3, océan	94x214 mm	1	WH27930648Z	334 913 488
Plaque de recouvrement Gr. 3x2, océan	214x154 mm	1	WH27941148Z	334 932 488
Plaque de recouvrement Gr. 2x3, océan	154x214 mm	1	WH27941148Z	334 932 488
Plaque de recouvrement Gr. 3x3, océan	214x214 mm	1	WH27941548Z	334 933 488
Plaque de recouvrement Gr. 4x1, océan	274x94 mm	1	WH27930948Z	334 914 488
Plaque de recouvrement Gr. 1x4, océan	94x274 mm	1	WH27930948Z	334 914 488
Plaque de recouvrement Gr. 4x2, océan	274x154 mm	1	WH27941248Z	334 942 488
Plaque de recouvrement Gr. 2x4, océan	154x274 mm	1	WH27941248Z	334 942 488
Plaque de recouvrement Gr. 4x3, océan	274x214 mm	1	WH27941748Z	334 943 488
Plaque de recouvrement Gr. 3x4, océan	214x274 mm	1	WH27941748Z	334 943 488



WH27920247Z

Plaque de recouvrement kallysto.pro, orient

Plaque de recouvrement Gr. 1, orient	94x94 mm	1	WH27920247Z	334 911 568
Plaque de recouvrement Gr. 2x1, orient	154x94 mm	1	WH27930347Z	334 912 568
Plaque de recouvrement Gr. 1x2, orient	94x154 mm	1	WH27930347Z	334 912 568
Plaque de recouvrement Gr. 2x2, orient	154x154 mm	1	WH27931147Z	334 920 568
Plaque de recouvrement Gr. 3x1, orient	214x94 mm	1	WH27930647Z	334 913 568
Plaque de recouvrement Gr. 1x3, orient	94x214 mm	1	WH27930647Z	334 913 568
Plaque de recouvrement Gr. 3x2, orient	214x154 mm	1	WH27941147Z	334 932 568
Plaque de recouvrement Gr. 2x3, orient	154x214 mm	1	WH27941147Z	334 932 568
Plaque de recouvrement Gr. 3x3, orient	214x214 mm	1	WH27941547Z	334 933 568
Plaque de recouvrement Gr. 4x1, orient	274x94 mm	1	WH27930947Z	334 914 568
Plaque de recouvrement Gr. 1x4, orient	94x274 mm	1	WH27930947Z	334 914 568
Plaque de recouvrement Gr. 4x2, orient	274x154 mm	1	WH27941247Z	334 942 568
Plaque de recouvrement Gr. 2x4, orient	154x274 mm	1	WH27941247Z	334 942 568
Plaque de recouvrement Gr. 4x3, orient	274x214 mm	1	WH27941747Z	334 943 568
Plaque de recouvrement Gr. 3x4, orient	214x274 mm	1	WH27941747Z	334 943 568



WH27920246Z

Plaque de recouvrement kallysto.pro, canyon

Plaque de recouvrement Gr. 1, canyon	94x94 mm	1	WH27920246Z	334 911 478
Plaque de recouvrement Gr. 2x1, canyon	154x94 mm	1	WH27930346Z	334 912 478
Plaque de recouvrement Gr. 1x2, canyon	94x154 mm	1	WH27930346Z	334 912 478
Plaque de recouvrement Gr. 2x2, canyon	154x154 mm	1	WH27931146Z	334 920 478
Plaque de recouvrement Gr. 3x1, canyon	214x94 mm	1	WH27930646Z	334 913 478
Plaque de recouvrement Gr. 1x3, canyon	94x214 mm	1	WH27930646Z	334 913 478
Plaque de recouvrement Gr. 3x2, canyon	214x154 mm	1	WH27941146Z	334 932 478
Plaque de recouvrement Gr. 2x3, canyon	154x214 mm	1	WH27941146Z	334 932 478
Plaque de recouvrement Gr. 3x3, canyon	214x214 mm	1	WH27941546Z	334 933 478
Plaque de recouvrement Gr. 4x1, canyon	274x94 mm	1	WH27930946Z	334 914 478
Plaque de recouvrement Gr. 1x4, canyon	94x274 mm	1	WH27930946Z	334 914 478
Plaque de recouvrement Gr. 4x2, canyon	274x154 mm	1	WH27941246Z	334 942 478
Plaque de recouvrement Gr. 2x4, canyon	154x274 mm	1	WH27941246Z	334 942 478
Plaque de recouvrement Gr. 4x3, canyon	274x214 mm	1	WH27941746Z	334 943 478
Plaque de recouvrement Gr. 3x4, canyon	214x274 mm	1	WH27941746Z	334 943 478



WH27924200Z

Désignation	Taille	Emb. N° de réf.	E-No
Plaque de recouvrement kallysto.pro			
Plaque de recouvrement Gr. 1 avec porte-étiquette 42x9 mm, ultra blanc	94x94 mm	1 WH27924200Z	334 910 408
Plaque de recouvrement Gr. 1 avec porte-étiquette 42x9 mm, gris clair	94x94 mm	1 WH27924203Z	334 910 438
Plaque de recouvrement Gr. 1 avec porte-étiquette 42x9 mm, anthracite	94x94 mm	1 WH27924204Z	334 910 448
Plaque de recouvrement Gr. 1 avec porte-étiquette 42x9 mm, noir	94x94 mm	1 WH27924205Z	334 910 458
Plaque de recouvrement Gr. 1 avec porte-étiquette 42x9 mm, beige	94x94 mm	1 WH27924207Z	334 910 418
Plaque de recouvrement Gr. 1 avec porte-étiquette 42x9 mm, brun	94x94 mm	1 WH27924209Z	334 910 498
Plaque de recouvrement Gr. 1 avec porte-étiquette 42x9 mm, arctique	94x94 mm	1 WH27924243Z	334 910 428
Plaque de recouvrement Gr. 1 avec porte-étiquette 42x9 mm, fjord	94x94 mm	1 WH27924244Z	334 910 548
Plaque de recouvrement Gr. 1 avec porte-étiquette 42x9 mm, océan	94x94 mm	1 WH27924248Z	334 910 478
Plaque de recouvrement Gr. 1 avec porte-étiquette 42x9 mm, orient	94x94 mm	1 WH27924247Z	334 910 518
Plaque de recouvrement Gr. 1 avec porte-étiquette 42x9 mm, savane	94x94 mm	1 WH27924245Z	334 910 488
Plaque de recouvrement Gr. 1 avec porte-étiquette 42x9 mm, canyon	94x94 mm	1 WH27924246Z	334 910 568

- Eclairage d'angles avec 4 LED
- éclairage fort ou faible
- couleurs: blanc, vert, rouge, bleu, jaune
- 250 V~

Désignation Emb. N° de réf. E-No

Eclairage d'angles, fort blanc


- 1 mA



Eclairage d'angles, fort blanc, cadre ultra blanc	1	WH27922700C	334 120 408
Eclairage d'angles, fort blanc, cadre gris clair	1	WH27922703C	334 120 438
Eclairage d'angles, fort blanc, cadre anthracite	1	WH27922704C	334 120 448
Eclairage d'angles, fort blanc, cadre noir	1	WH27922705C	334 120 458
Eclairage d'angles, fort blanc, cadre beige	1	WH27922707C	334 120 418
Eclairage d'angles, fort blanc, cadre brun	1	WH27922709C	334 120 498
Eclairage d'angles, fort blanc, cadre arctique	1	WH27922743C	334 120 428
Eclairage d'angles, fort blanc, cadre fjord	1	WH27922744C	334 120 548
Eclairage d'angles, fort blanc, cadre savane	1	WH27922745C	334 120 518
Eclairage d'angles, fort blanc, cadre canyon	1	WH27922746C	334 120 478
Eclairage d'angles, fort blanc, cadre orient	1	WH27922747C	334 120 568
Eclairage d'angles, fort blanc, cadre océan	1	WH27922748C	334 120 488

Eclairage d'angles, fort vert

- 1 mA



Eclairage d'angles, fort vert, cadre ultra blanc	1	WH27923000C	334 126 408
Eclairage d'angles, fort vert, cadre gris clair	1	WH27923003C	334 126 438
Eclairage d'angles, fort vert, cadre anthracite	1	WH27923004C	334 126 448
Eclairage d'angles, fort vert, cadre noir	1	WH27923005C	334 126 458
Eclairage d'angles, fort vert, cadre beige	1	WH27923007C	334 126 418
Eclairage d'angles, fort vert, cadre brun	1	WH27923009C	334 126 498
Eclairage d'angles, fort vert, cadre arctique	1	WH27923043C	334 126 428
Eclairage d'angles, fort vert, cadre fjord	1	WH27923044C	334 126 548
Eclairage d'angles, fort vert, cadre savane	1	WH27923045C	334 126 518
Eclairage d'angles, fort vert, cadre canyon	1	WH27923046C	334 126 478
Eclairage d'angles, fort vert, cadre orient	1	WH27923047C	334 126 568
Eclairage d'angles, fort vert, cadre océan	1	WH27923048C	334 126 488

Eclairage d'angles, fort rouge

- 1 mA



Eclairage d'angles, fort rouge, cadre ultra blanc	1	WH27922800C	334 125 408
Eclairage d'angles, fort rouge, cadre gris clair	1	WH27922803C	334 125 438
Eclairage d'angles, fort rouge, cadre anthracite	1	WH27922804C	334 125 448
Eclairage d'angles, fort rouge, cadre noir	1	WH27922805C	334 125 458
Eclairage d'angles, fort rouge, cadre beige	1	WH27922807C	334 125 418
Eclairage d'angles, fort rouge, cadre brun	1	WH27922809C	334 125 498
Eclairage d'angles, fort rouge, cadre arctique	1	WH27922843C	334 125 428
Eclairage d'angles, fort rouge, cadre fjord	1	WH27922844C	334 125 548
Eclairage d'angles, fort rouge, cadre savane	1	WH27922845C	334 125 518
Eclairage d'angles, fort rouge, cadre canyon	1	WH27922846C	334 125 478
Eclairage d'angles, fort rouge, cadre orient	1	WH27922847C	334 125 568
Eclairage d'angles, fort rouge, cadre océan	1	WH27922848C	334 125 488

Désignation Emb. N° de réf. E-No



WH27923100C

Eclairage d'angles, fort bleu

- 1 mA

Eclairage d'angles, fort bleu, cadre ultra blanc	1	WH27923100C	334 127 408
Eclairage d'angles, fort bleu, cadre gris clair	1	WH27923103C	334 127 438
Eclairage d'angles, fort bleu, cadre anthracite	1	WH27923104C	334 127 448
Eclairage d'angles, fort bleu, cadre noir	1	WH27923105C	334 127 458
Eclairage d'angles, fort bleu, cadre beige	1	WH27923107C	334 127 418
Eclairage d'angles, fort bleu, cadre brun	1	WH27923109C	334 127 498
Eclairage d'angles, fort bleu, cadre arctique	1	WH27923143C	334 127 428
Eclairage d'angles, fort bleu, cadre fjord	1	WH27923144C	334 127 548
Eclairage d'angles, fort bleu, cadre savane	1	WH27923145C	334 127 518
Eclairage d'angles, fort bleu, cadre canyon	1	WH27923146C	334 127 478
Eclairage d'angles, fort bleu, cadre orient	1	WH27923147C	334 127 568
Eclairage d'angles, fort bleu, cadre océan	1	WH27923148C	334 127 488



WH27922900C

Eclairage d'angles, fort jaune

- 1 mA

Eclairage d'angles, fort jaune, cadre ultra blanc	1	WH27922900C	334 128 408
Eclairage d'angles, fort jaune, cadre gris clair	1	WH27922903C	334 128 438
Eclairage d'angles, fort jaune, cadre anthracite	1	WH27922904C	334 128 448
Eclairage d'angles, fort jaune, cadre noir	1	WH27922905C	334 128 458
Eclairage d'angles, fort jaune, cadre beige	1	WH27922907C	334 128 418
Eclairage d'angles, fort jaune, cadre brun	1	WH27922909C	334 128 498
Eclairage d'angles, fort jaune, cadre arctique	1	WH27922943C	334 128 428
Eclairage d'angles, fort jaune, cadre fjord	1	WH27922944C	334 128 548
Eclairage d'angles, fort jaune, cadre savane	1	WH27922945C	334 128 518
Eclairage d'angles, fort jaune, cadre canyon	1	WH27922946C	334 128 478
Eclairage d'angles, fort jaune, cadre orient	1	WH27922947C	334 128 568
Eclairage d'angles, fort jaune, cadre océan	1	WH27922948C	334 128 488

Désignation Emb. N° de réf. E-No

Eclairage d'angles, faible blanc


- 0,3 mA



Eclairage d'angles, faible blanc, cadre ultra blanc	1	WH27922200C	334 110 408
Eclairage d'angles, faible blanc, cadre gris clair	1	WH27922203C	334 110 438
Eclairage d'angles, faible blanc, cadre anthracite	1	WH27922204C	334 110 448
Eclairage d'angles, faible blanc, cadre noir	1	WH27922205C	334 110 458
Eclairage d'angles, faible blanc, cadre beige	1	WH27922207C	334 110 418
Eclairage d'angles, faible blanc, cadre brun	1	WH27922209C	334 110 498
Eclairage d'angles, faible blanc, cadre arctique	1	WH27922243C	334 110 428
Eclairage d'angles, faible blanc, cadre fjord	1	WH27922244C	334 110 548
Eclairage d'angles, faible blanc, cadre savane	1	WH27922245C	334 110 518
Eclairage d'angles, faible blanc, cadre canyon	1	WH27922246C	334 110 478
Eclairage d'angles, faible blanc, cadre orient	1	WH27922247C	334 110 568
Eclairage d'angles, faible blanc, cadre océan	1	WH27922248C	334 110 488

Eclairage d'angles, faible vert

- 0,3 mA



Eclairage d'angles, faible vert, cadre ultra blanc	1	WH27922500C	334 116 408
Eclairage d'angles, faible vert, cadre gris clair	1	WH27922503C	334 116 438
Eclairage d'angles, faible vert, cadre anthracite	1	WH27922504C	334 116 448
Eclairage d'angles, faible vert, cadre noir	1	WH27922505C	334 116 458
Eclairage d'angles, faible vert, cadre beige	1	WH27922507C	334 116 418
Eclairage d'angles, faible vert, cadre brun	1	WH27922509C	334 116 498
Eclairage d'angles, faible vert, cadre arctique	1	WH27922543C	334 116 428
Eclairage d'angles, faible vert, cadre fjord	1	WH27922544C	334 116 548
Eclairage d'angles, faible vert, cadre savane	1	WH27922545C	334 116 518
Eclairage d'angles, faible vert, cadre canyon	1	WH27922546C	334 116 478
Eclairage d'angles, faible vert, cadre orient	1	WH27922547C	334 116 568
Eclairage d'angles, faible vert, cadre océan	1	WH27922548C	334 116 488

Eclairage d'angles, faible rouge

- 0,3 mA



Eclairage d'angles, faible rouge, cadre ultra blanc	1	WH27922300C	334 115 408
Eclairage d'angles, faible rouge, cadre gris clair	1	WH27922303C	334 115 438
Eclairage d'angles, faible rouge, cadre anthracite	1	WH27922304C	334 115 448
Eclairage d'angles, faible rouge, cadre noir	1	WH27922305C	334 115 458
Eclairage d'angles, faible rouge, cadre beige	1	WH27922307C	334 115 418
Eclairage d'angles, faible rouge, cadre brun	1	WH27922309C	334 115 498
Eclairage d'angles, faible rouge, cadre arctique	1	WH27922343C	334 115 428
Eclairage d'angles, faible rouge, cadre fjord	1	WH27922344C	334 115 548
Eclairage d'angles, faible rouge, cadre savane	1	WH27922345C	334 115 518
Eclairage d'angles, faible rouge, cadre canyon	1	WH27922346C	334 115 478
Eclairage d'angles, faible rouge, cadre orient	1	WH27922347C	334 115 568
Eclairage d'angles, faible rouge, cadre océan	1	WH27922348C	334 115 488

Désignation Emb. N° de réf. E-No



WH27922600C

Eclairage d'angles, faible blanc

- 0,3 mA

Eclairage d'angles, faible bleu, cadre ultra blanc	1	WH27922600C	334 117 408
Eclairage d'angles, faible bleu, cadre gris clair	1	WH27922603C	334 117 438
Eclairage d'angles, faible bleu, cadre anthracite	1	WH27922604C	334 117 448
Eclairage d'angles, faible bleu, cadre noir	1	WH27922605C	334 117 458
Eclairage d'angles, faible bleu, cadre beige	1	WH27922607C	334 117 418
Eclairage d'angles, faible bleu, cadre brun	1	WH27922609C	334 117 498
Eclairage d'angles, faible bleu, cadre arctique	1	WH27922643C	334 117 428
Eclairage d'angles, faible bleu, cadre fjord	1	WH27922644C	334 117 548
Eclairage d'angles, faible bleu, cadre savane	1	WH27922645C	334 117 518
Eclairage d'angles, faible bleu, cadre canyon	1	WH27922646C	334 117 478
Eclairage d'angles, faible bleu, cadre orient	1	WH27922647C	334 117 568
Eclairage d'angles, faible bleu, cadre océan	1	WH27922648C	334 117 488




WH27922400C

Eclairage d'angles, faible jaune

- 0,3 mA

Eclairage d'angles, faible jaune, cadre ultra blanc	1	WH27922400C	334 118 408
Eclairage d'angles, faible jaune, cadre gris clair	1	WH27922403C	334 118 438
Eclairage d'angles, faible jaune, cadre anthracite	1	WH27922404C	334 118 448
Eclairage d'angles, faible jaune, cadre noir	1	WH27922405C	334 118 458
Eclairage d'angles, faible jaune, cadre beige	1	WH27922407C	334 118 418
Eclairage d'angles, faible jaune, cadre brun	1	WH27922409C	334 118 498
Eclairage d'angles, faible jaune, cadre arctique	1	WH27922443C	334 118 428
Eclairage d'angles, faible jaune, cadre fjord	1	WH27922444C	334 118 548
Eclairage d'angles, faible jaune, cadre savane	1	WH27922445C	334 118 518
Eclairage d'angles, faible jaune, cadre canyon	1	WH27922446C	334 118 478
Eclairage d'angles, faible jaune, cadre orient	1	WH27922447C	334 118 568
Eclairage d'angles, faible jaune, cadre océan	1	WH27922448C	334 118 488

Désignation Emb. N° de réf. E-No




WH27922200Z

Eclairage d'angles, blanc

- sans électr.

Eclairage d'angles, blanc, cadre ultra blanc	1	WH27922200Z	334 100 408
Eclairage d'angles, blanc, cadre gris clair	1	WH27922203Z	334 100 438
Eclairage d'angles, blanc, cadre anthracite	1	WH27922204Z	334 100 448
Eclairage d'angles, blanc, cadre noir	1	WH27922205Z	334 100 458
Eclairage d'angles, blanc, cadre beige	1	WH27922207Z	334 100 418
Eclairage d'angles, blanc, cadre brun	1	WH27922209Z	334 100 498
Eclairage d'angles, blanc, cadre arctique	1	WH27922243Z	334 100 428
Eclairage d'angles, blanc, cadre fjord	1	WH27922244Z	334 100 548
Eclairage d'angles, blanc, cadre savane	1	WH27922245Z	334 100 518
Eclairage d'angles, blanc, cadre canyon	1	WH27922246Z	334 100 478
Eclairage d'angles, blanc, cadre orient	1	WH27922247Z	334 100 568
Eclairage d'angles, blanc, cadre océan	1	WH27922248Z	334 100 488




WH27922500Z

Eclairage d'angles, vert

- sans électr.

Eclairage d'angles, vert, cadre ultra blanc	1	WH27922500Z	334 106 408
Eclairage d'angles, vert, cadre gris clair	1	WH27922503Z	334 106 438
Eclairage d'angles, vert, cadre anthracite	1	WH27922504Z	334 106 448
Eclairage d'angles, vert, cadre noir	1	WH27922505Z	334 106 458
Eclairage d'angles, vert, cadre beige	1	WH27922507Z	334 106 418
Eclairage d'angles, vert, cadre brun	1	WH27922509Z	334 106 498
Eclairage d'angles, vert, cadre arctique	1	WH27922543Z	334 106 428
Eclairage d'angles, vert, cadre fjord	1	WH27922544Z	334 106 548
Eclairage d'angles, vert, cadre savane	1	WH27922545Z	334 106 518
Eclairage d'angles, vert, cadre canyon	1	WH27922546Z	334 106 478
Eclairage d'angles, vert, cadre orient	1	WH27922547Z	334 106 568
Eclairage d'angles, vert, cadre océan	1	WH27922548Z	334 106 488




WH27922300Z

Eclairage d'angles, rouge

- sans électr.

Eclairage d'angles, rouge, cadre ultra blanc	1	WH27922300Z	334 105 408
Eclairage d'angles, rouge, cadre gris clair	1	WH27922303Z	334 105 438
Eclairage d'angles, rouge, cadre anthracite	1	WH27922304Z	334 105 448
Eclairage d'angles, rouge, cadre noir	1	WH27922305Z	334 105 458
Eclairage d'angles, rouge, cadre beige	1	WH27922307Z	334 105 418
Eclairage d'angles, rouge, cadre brun	1	WH27922309Z	334 105 498
Eclairage d'angles, rouge, cadre arctique	1	WH27922343Z	334 105 428
Eclairage d'angles, rouge, cadre fjord	1	WH27922344Z	334 105 548
Eclairage d'angles, rouge, cadre savane	1	WH27922345Z	334 105 518
Eclairage d'angles, rouge, cadre canyon	1	WH27922346Z	334 105 478
Eclairage d'angles, rouge, cadre orient	1	WH27922347Z	334 105 568
Eclairage d'angles, rouge, cadre océan	1	WH27922348Z	334 105 488

Désignation Emb. N° de réf. E-No




WH27922600Z

Eclairage d'angles, bleu

- sans électr.

Eclairage d'angles, bleu, cadre ultra blanc	1	WH27922600Z	334 107 408
Eclairage d'angles, bleu, cadre gris clair	1	WH27922603Z	334 107 438
Eclairage d'angles, bleu, cadre anthracite	1	WH27922604Z	334 107 448
Eclairage d'angles, bleu, cadre noir	1	WH27922605Z	334 107 458
Eclairage d'angles, bleu, cadre beige	1	WH27922607Z	334 107 418
Eclairage d'angles, bleu, cadre brun	1	WH27922609Z	334 107 498
Eclairage d'angles, bleu, cadre arctique	1	WH27922643Z	334 107 428
Eclairage d'angles, bleu, cadre fjord	1	WH27922644Z	334 107 548
Eclairage d'angles, bleu, cadre savane	1	WH27922645Z	334 107 518
Eclairage d'angles, bleu, cadre canyon	1	WH27922646Z	334 107 478
Eclairage d'angles, bleu, cadre orient	1	WH27922647Z	334 107 568
Eclairage d'angles, bleu, cadre océan	1	WH27922648Z	334 107 488



WH27922400Z

Eclairage d'angles, jaune

- sans électr.

Eclairage d'angles, jaune, cadre ultra blanc	1	WH27922400Z	334 108 408
Eclairage d'angles, jaune, cadre gris clair	1	WH27922403Z	334 108 438
Eclairage d'angles, jaune, cadre anthracite	1	WH27922404Z	334 108 448
Eclairage d'angles, jaune, cadre noir	1	WH27922405Z	334 108 458
Eclairage d'angles, jaune, cadre beige	1	WH27922407Z	334 108 418
Eclairage d'angles, jaune, cadre brun	1	WH27922409Z	334 108 498
Eclairage d'angles, jaune, cadre arctique	1	WH27922443Z	334 108 428
Eclairage d'angles, jaune, cadre fjord	1	WH27922444Z	334 108 548
Eclairage d'angles, jaune, cadre savane	1	WH27922445Z	334 108 518
Eclairage d'angles, jaune, cadre canyon	1	WH27922446Z	334 108 478
Eclairage d'angles, jaune, cadre orient	1	WH27922447Z	334 108 568
Eclairage d'angles, jaune, cadre océan	1	WH27922448Z	334 108 488

- Eclairage de contour avec 16 LED
- éclairage fort ou faible
- couleurs: blanc, vert, rouge, bleu, jaune
- 250 V~

Désignation Emb. N° de réf. E-No

Eclairage de contour, fort blanc

- 1 mA




WH27923700C

Eclairage de contour, fort blanc, cadre ultra blanc	1	WH27923700C	334 220 408
Eclairage de contour, fort blanc, cadre gris clair	1	WH27923703C	334 220 438
Eclairage de contour, fort blanc, cadre anthracite	1	WH27923704C	334 220 448
Eclairage de contour, fort blanc, cadre noir	1	WH27923705C	334 220 458
Eclairage de contour, fort blanc, cadre beige	1	WH27923707C	334 220 418
Eclairage de contour, fort blanc, cadre brun	1	WH27923709C	334 220 498
Eclairage de contour, fort blanc, cadre arctique	1	WH27923743C	334 220 428
Eclairage de contour, fort blanc, cadre fjord	1	WH27923744C	334 220 548
Eclairage de contour, fort blanc, cadre savane	1	WH27923745C	334 220 518
Eclairage de contour, fort blanc, cadre canyon	1	WH27923746C	334 220 478
Eclairage de contour, fort blanc, cadre orient	1	WH27923747C	334 220 568
Eclairage de contour, fort blanc, cadre océan	1	WH27923748C	334 220 488

Eclairage de contour, fort vert

- 1 mA




WH27924000C

Eclairage de contour, fort vert, cadre ultra blanc	1	WH27924000C	334 226 408
Eclairage de contour, fort vert, cadre gris clair	1	WH27924003C	334 226 438
Eclairage de contour, fort vert, cadre anthracite	1	WH27924004C	334 226 448
Eclairage de contour, fort vert, cadre noir	1	WH27924005C	334 226 458
Eclairage de contour, fort vert, cadre beige	1	WH27924007C	334 226 418
Eclairage de contour, fort vert, cadre brun	1	WH27924009C	334 226 498
Eclairage de contour, fort vert, cadre arctique	1	WH27924043C	334 226 428
Eclairage de contour, fort vert, cadre fjord	1	WH27924044C	334 226 548
Eclairage de contour, fort vert, cadre savane	1	WH27924045C	334 226 518
Eclairage de contour, fort vert, cadre canyon	1	WH27924046C	334 226 478
Eclairage de contour, fort vert, cadre orient	1	WH27924047C	334 226 568
Eclairage de contour, fort vert, cadre océan	1	WH27924048C	334 226 488

Eclairage de contour, fort rouge

- 1 mA



WH27923800C

Eclairage de contour, fort rouge, cadre ultra blanc	1	WH27923800C	334 225 408
Eclairage de contour, fort rouge, cadre gris clair	1	WH27923803C	334 225 438
Eclairage de contour, fort rouge, cadre anthracite	1	WH27923804C	334 225 448
Eclairage de contour, fort rouge, cadre noir	1	WH27923805C	334 225 458
Eclairage de contour, fort rouge, cadre beige	1	WH27923807C	334 225 418
Eclairage de contour, fort rouge, cadre brun	1	WH27923809C	334 225 498
Eclairage de contour, fort rouge, cadre arctique	1	WH27923843C	334 225 428
Eclairage de contour, fort rouge, cadre fjord	1	WH27923844C	334 225 548
Eclairage de contour, fort rouge, cadre savane	1	WH27923845C	334 225 518
Eclairage de contour, fort rouge, cadre canyon	1	WH27923846C	334 225 478
Eclairage de contour, fort rouge, cadre orient	1	WH27923847C	334 225 568
Eclairage de contour, fort rouge, cadre océan	1	WH27923848C	334 225 488

Désignation Emb. N° de réf. E-No



WH27924100C

Eclairage de contour, fort bleu

- 1 mA

Eclairage de contour, fort bleu, cadre ultra blanc	1	WH27924100C	334 227 408
Eclairage de contour, fort bleu, cadre gris clair	1	WH27924103C	334 227 438
Eclairage de contour, fort bleu, cadre anthracite	1	WH27924104C	334 227 448
Eclairage de contour, fort bleu, cadre noir	1	WH27924105C	334 227 458
Eclairage de contour, fort bleu, cadre beige	1	WH27924107C	334 227 418
Eclairage de contour, fort bleu, cadre brun	1	WH27924109C	334 227 498
Eclairage de contour, fort bleu, cadre arctique	1	WH27924143C	334 227 428
Eclairage de contour, fort bleu, cadre fjord	1	WH27924144C	334 227 548
Eclairage de contour, fort bleu, cadre savane	1	WH27924145C	334 227 518
Eclairage de contour, fort bleu, cadre canyon	1	WH27924146C	334 227 478
Eclairage de contour, fort bleu, cadre orient	1	WH27924147C	334 227 568
Eclairage de contour, fort bleu, cadre océan	1	WH27924148C	334 227 488



WH27923900C

Eclairage de contour, fort jaune

- 1 mA

Eclairage de contour, fort jaune, cadre ultra blanc	1	WH27923900C	334 228 408
Eclairage de contour, fort jaune, cadre gris clair	1	WH27923903C	334 228 438
Eclairage de contour, fort jaune, cadre anthracite	1	WH27923904C	334 228 448
Eclairage de contour, fort jaune, cadre noir	1	WH27923905C	334 228 458
Eclairage de contour, fort jaune, cadre beige	1	WH27923907C	334 228 418
Eclairage de contour, fort jaune, cadre brun	1	WH27923909C	334 228 498
Eclairage de contour, fort jaune, cadre arctique	1	WH27923943C	334 228 428
Eclairage de contour, fort jaune, cadre fjord	1	WH27923944C	334 228 548
Eclairage de contour, fort jaune, cadre savane	1	WH27923945C	334 228 518
Eclairage de contour, fort jaune, cadre canyon	1	WH27923946C	334 228 478
Eclairage de contour, fort jaune, cadre orient	1	WH27923947C	334 228 568
Eclairage de contour, fort jaune, cadre océan	1	WH27923948C	334 228 488

Désignation Emb. N° de réf. E-No

Eclairage de contour, faible blanc

- 0,3 mA



WH27923200C

Eclairage de contour, faible blanc, cadre ultra blanc	1	WH27923200C	334 210 408
Eclairage de contour, faible blanc, cadre gris clair	1	WH27923203C	334 210 438
Eclairage de contour, faible blanc, cadre anthracite	1	WH27923204C	334 210 448
Eclairage de contour, faible blanc, cadre noir	1	WH27923205C	334 210 458
Eclairage de contour, faible blanc, cadre beige	1	WH27923207C	334 210 418
Eclairage de contour, faible blanc, cadre brun	1	WH27923209C	334 210 498
Eclairage de contour, faible blanc, cadre arctique	1	WH27923243C	334 210 428
Eclairage de contour, faible blanc, cadre fjord	1	WH27923244C	334 210 548
Eclairage de contour, faible blanc, cadre savane	1	WH27923245C	334 210 518
Eclairage de contour, faible blanc, cadre canyon	1	WH27923246C	334 210 478
Eclairage de contour, faible blanc, cadre orient	1	WH27923247C	334 210 568
Eclairage de contour, faible blanc, cadre océan	1	WH27923248C	334 210 488

Eclairage de contour, faible vert

- 0,3 mA



WH27923500C

Eclairage de contour, faible vert, cadre ultra blanc	1	WH27923500C	334 216 408
Eclairage de contour, faible vert, cadre gris clair	1	WH27923503C	334 216 438
Eclairage de contour, faible vert, cadre anthracite	1	WH27923504C	334 216 448
Eclairage de contour, faible vert, cadre noir	1	WH27923505C	334 216 458
Eclairage de contour, faible vert, cadre beige	1	WH27923507C	334 216 418
Eclairage de contour, faible vert, cadre brun	1	WH27923509C	334 216 498
Eclairage de contour, faible vert, cadre arctique	1	WH27923543C	334 216 428
Eclairage de contour, faible vert, cadre fjord	1	WH27923544C	334 216 548
Eclairage de contour, faible vert, cadre savane	1	WH27923545C	334 216 518
Eclairage de contour, faible vert, cadre canyon	1	WH27923546C	334 216 478
Eclairage de contour, faible vert, cadre orient	1	WH27923547C	334 216 568
Eclairage de contour, faible vert, cadre océan	1	WH27923548C	334 216 488

Eclairage de contour, faible rouge

- 0,3 mA



WH27923300C

Eclairage de contour, faible rouge, cadre ultra blanc	1	WH27923300C	334 215 408
Eclairage de contour, faible rouge, cadre gris clair	1	WH27923303C	334 215 438
Eclairage de contour, faible rouge, cadre anthracite	1	WH27923304C	334 215 448
Eclairage de contour, faible rouge, cadre noir	1	WH27923305C	334 215 458
Eclairage de contour, faible rouge, cadre beige	1	WH27923307C	334 215 418
Eclairage de contour, faible rouge, cadre brun	1	WH27923309C	334 215 498
Eclairage de contour, faible rouge, cadre arctique	1	WH27923343C	334 215 428
Eclairage de contour, faible rouge, cadre fjord	1	WH27923344C	334 215 548
Eclairage de contour, faible rouge, cadre savane	1	WH27923345C	334 215 518
Eclairage de contour, faible rouge, cadre canyon	1	WH27923346C	334 215 478
Eclairage de contour, faible rouge, cadre orient	1	WH27923347C	334 215 568
Eclairage de contour, faible rouge, cadre océan	1	WH27923348C	334 215 488

kallysto.line |
.trend | .pro

Désignation Emb. N° de réf. E-No



WH27923600C

Eclairage de contour, faible blanc

- 0,3 mA

Eclairage de contour, faible bleu, cadre ultra blanc	1	WH27923600C	334 217 408
Eclairage de contour, faible bleu, cadre gris clair	1	WH27923603C	334 217 438
Eclairage de contour, faible bleu, cadre anthracite	1	WH27923604C	334 217 448
Eclairage de contour, faible bleu, cadre noir	1	WH27923605C	334 217 458
Eclairage de contour, faible bleu, cadre beige	1	WH27923607C	334 217 418
Eclairage de contour, faible bleu, cadre brun	1	WH27923609C	334 217 498
Eclairage de contour, faible bleu, cadre arctique	1	WH27923643C	334 217 428
Eclairage de contour, faible bleu, cadre fjord	1	WH27923644C	334 217 548
Eclairage de contour, faible bleu, cadre savane	1	WH27923645C	334 217 518
Eclairage de contour, faible bleu, cadre canyon	1	WH27923646C	334 217 478
Eclairage de contour, faible bleu, cadre orient	1	WH27923647C	334 217 568
Eclairage de contour, faible bleu, cadre océan	1	WH27923648C	334 217 488



WH27923400C

Eclairage de contour, faible jaune

- 0,3 mA

Eclairage de contour, faible jaune, cadre ultra blanc	1	WH27923400C	334 218 408
Eclairage de contour, faible jaune, cadre gris clair	1	WH27923403C	334 218 438
Eclairage de contour, faible jaune, cadre anthracite	1	WH27923404C	334 218 448
Eclairage de contour, faible jaune, cadre noir	1	WH27923405C	334 218 458
Eclairage de contour, faible jaune, cadre beige	1	WH27923407C	334 218 418
Eclairage de contour, faible jaune, cadre brun	1	WH27923409C	334 218 498
Eclairage de contour, faible jaune, cadre arctique	1	WH27923443C	334 218 428
Eclairage de contour, faible jaune, cadre fjord	1	WH27923444C	334 218 548
Eclairage de contour, faible jaune, cadre savane	1	WH27923445C	334 218 518
Eclairage de contour, faible jaune, cadre canyon	1	WH27923446C	334 218 478
Eclairage de contour, faible jaune, cadre orient	1	WH27923447C	334 218 568
Eclairage de contour, faible jaune, cadre océan	1	WH27923448C	334 218 488

Désignation Emb. N° de réf. E-No




WH27923200Z

Eclairage de contour, blanc

- sans électr.

Eclairage de contour, blanc, cadre ultra blanc	1	WH27923200Z	334 200 408
Eclairage de contour, blanc, cadre gris clair	1	WH27923203Z	334 200 438
Eclairage de contour, blanc, cadre anthracite	1	WH27923204Z	334 200 448
Eclairage de contour, blanc, cadre noir	1	WH27923205Z	334 200 458
Eclairage de contour, blanc, cadre beige	1	WH27923207Z	334 200 418
Eclairage de contour, blanc, cadre brun	1	WH27923209Z	334 200 498
Eclairage de contour, blanc, cadre arctique	1	WH27923243Z	334 200 428
Eclairage de contour, blanc, cadre fjord	1	WH27923244Z	334 200 548
Eclairage de contour, blanc, cadre savane	1	WH27923245Z	334 200 518
Eclairage de contour, blanc, cadre canyon	1	WH27923246Z	334 200 478
Eclairage de contour, blanc, cadre orient	1	WH27923247Z	334 200 568
Eclairage de contour, blanc, cadre océan	1	WH27923248Z	334 200 488




WH27923500Z

Eclairage de contour, vert

- sans électr.

Eclairage de contour, vert, cadre ultra blanc	1	WH27923500Z	334 206 408
Eclairage de contour, vert, cadre gris clair	1	WH27923503Z	334 206 438
Eclairage de contour, vert, cadre anthracite	1	WH27923504Z	334 206 448
Eclairage de contour, vert, cadre noir	1	WH27923505Z	334 206 458
Eclairage de contour, vert, cadre beige	1	WH27923507Z	334 206 418
Eclairage de contour, vert, cadre brun	1	WH27923509Z	334 206 498
Eclairage de contour, vert, cadre arctique	1	WH27923543Z	334 206 428
Eclairage de contour, vert, cadre fjord	1	WH27923544Z	334 206 548
Eclairage de contour, vert, cadre savane	1	WH27923545Z	334 206 518
Eclairage de contour, vert, cadre canyon	1	WH27923546Z	334 206 478
Eclairage de contour, vert, cadre orient	1	WH27923547Z	334 206 568
Eclairage de contour, vert, cadre océan	1	WH27923548Z	334 206 488




WH27923300Z

Eclairage de contour, rouge

- sans électr.

Eclairage de contour, rouge, cadre ultra blanc	1	WH27923300Z	334 205 408
Eclairage de contour, rouge, cadre gris clair	1	WH27923303Z	334 205 438
Eclairage de contour, rouge, cadre anthracite	1	WH27923304Z	334 205 448
Eclairage de contour, rouge, cadre noir	1	WH27923305Z	334 205 458
Eclairage de contour, rouge, cadre beige	1	WH27923307Z	334 205 418
Eclairage de contour, rouge, cadre brun	1	WH27923309Z	334 205 498
Eclairage de contour, rouge, cadre arctique	1	WH27923343Z	334 205 428
Eclairage de contour, rouge, cadre fjord	1	WH27923344Z	334 205 548
Eclairage de contour, rouge, cadre savane	1	WH27923345Z	334 205 518
Eclairage de contour, rouge, cadre canyon	1	WH27923346Z	334 205 478
Eclairage de contour, rouge, cadre orient	1	WH27923347Z	334 205 568
Eclairage de contour, rouge, cadre océan	1	WH27923348Z	334 205 488

Désignation Emb. N° de réf. E-No




WH27923600Z

Eclairage de contour, bleu

- sans électr.

Eclairage de contour, bleu, cadre ultra blanc	1	WH27923600Z	334 207 408
Eclairage de contour, bleu, cadre gris clair	1	WH27923603Z	334 207 438
Eclairage de contour, bleu, cadre anthracite	1	WH27923604Z	334 207 448
Eclairage de contour, bleu, cadre noir	1	WH27923605Z	334 207 458
Eclairage de contour, bleu, cadre beige	1	WH27923607Z	334 207 418
Eclairage de contour, bleu, cadre brun	1	WH27923609Z	334 207 498
Eclairage de contour, bleu, cadre arctique	1	WH27923643Z	334 207 428
Eclairage de contour, bleu, cadre fjord	1	WH27923644Z	334 207 548
Eclairage de contour, bleu, cadre savane	1	WH27923645Z	334 207 518
Eclairage de contour, bleu, cadre canyon	1	WH27923646Z	334 207 478
Eclairage de contour, bleu, cadre orient	1	WH27923647Z	334 207 568
Eclairage de contour, bleu, cadre océan	1	WH27923648Z	334 207 488



WH27923400Z



Eclairage de contour, jaune

- sans électr.

Eclairage de contour, jaune, cadre ultra blanc	1	WH27923400Z	334 208 408
Eclairage de contour, jaune, cadre gris clair	1	WH27923403Z	334 208 438
Eclairage de contour, jaune, cadre anthracite	1	WH27923404Z	334 208 448
Eclairage de contour, jaune, cadre noir	1	WH27923405Z	334 208 458
Eclairage de contour, jaune, cadre beige	1	WH27923407Z	334 208 418
Eclairage de contour, jaune, cadre brun	1	WH27923409Z	334 208 498
Eclairage de contour, jaune, cadre arctique	1	WH27923443Z	334 208 428
Eclairage de contour, jaune, cadre fjord	1	WH27923444Z	334 208 548
Eclairage de contour, jaune, cadre savane	1	WH27923445Z	334 208 518
Eclairage de contour, jaune, cadre canyon	1	WH27923446Z	334 208 478
Eclairage de contour, jaune, cadre orient	1	WH27923447Z	334 208 568
Eclairage de contour, jaune, cadre océan	1	WH27923448Z	334 208 488

- Cadres en duroplast
- arctique, fjord, océan, orient, savane et canyon avec laquage métallique premium

▶ Page 674

	Désignation	Emb. N° de réf.	E-No
 WH279902Z	électronique, éclairage fort - 1 mA		
	électronique, éclairage fort (noir)	1 WH279902Z	334 999 208
 WH279901Z	électronique, éclairage faible - 0,3 mA		
	électronique, éclairage faible (blanc)	1 WH279901Z	334 999 108

Désignation Emb. N° de réf. E-No



WH23923500Q

Boîtiers apparents avec cadre de montage Gr. I, 88 x 88 mm, hauteur 54 mm

- hauteur utile 44 mm

Boîtiers apparents Gr. I, 54 mm, ultra blanc	1	WH23923500Q	283 914 003
Boîtiers apparents Gr. I, 54 mm, gris clair	1	WH23923503Q	283 914 033
Boîtiers apparents Gr. I, 54 mm, anthrazite	1	WH23923504Q	283 914 043
Boîtiers apparents Gr. I, 54 mm, noir	1	WH23923505Q	283 914 953
Boîtiers apparents Gr. I, 54 mm, beige	1	WH23923507Q	283 914 913
Boîtiers apparents Gr. I, 54 mm, brun	1	WH23923509Q	283 914 993
Boîtiers apparents Gr. I, 54 mm, orange	1	WH23923506Q	283 914 963




WH23923600Q

Boîtiers apparents avec cadre de montage Gr. I, 88 x 88 mm, hauteur 64 mm

- hauteur utile 54 mm

Boîtiers apparents Gr. I, 64 mm, ultra blanc	1	WH23923600Q	283 915 003
Boîtiers apparents Gr. I, 64 mm, gris clair	1	WH23923603Q	283 915 033
Boîtiers apparents Gr. I, 64 mm, anthrazite	1	WH23923604Q	283 915 043
Boîtiers apparents Gr. I, 64 mm, noir	1	WH23923605Q	283 915 953
Boîtiers apparents Gr. I, 64 mm, beige	1	WH23923607Q	283 915 913
Boîtiers apparents Gr. I, 64 mm, brun	1	WH23923609Q	283 915 993
Boîtiers apparents Gr. I, 64 mm, orange	1	WH23923606Q	283 915 963




WH23930400Q

Boîtiers apparents avec cadre de montage Gr. 2x1, 148 x 88 mm, hauteur 54 mm

- hauteur utile 44 mm

Boîtiers apparents Gr. 2x1, 54 mm, ultra blanc	1	WH23930400Q	283 024 003
Boîtiers apparents Gr. 2x1, 54 mm, gris clair	1	WH23930403Q	283 024 033
Boîtiers apparents Gr. 2x1, 54 mm, anthrazite	1	WH23930404Q	283 024 043
Boîtiers apparents Gr. 2x1, 54 mm, noir	1	WH23930405Q	283 024 953
Boîtiers apparents Gr. 2x1, 54 mm, beige	1	WH23930407Q	283 024 913
Boîtiers apparents Gr. 2x1, 54 mm, brun	1	WH23930409Q	283 024 993


La ligne de tête comprend la plaque de recouvrement, la plaque de fixation et le prix du montage. Les appareils complets pour combinaison (type A) sont répertoriés séparément de gauche à droite et de haut en bas.



WH25910100C

Fixation 2 points à encastrer, kallysto.line, ultra blanc

Désignation	Taille	Emb.	N° de réf.	E-No
Fixation 2 points à encastrer, Gr. 2x1, ultra blanc	152x92 mm	1	WH25910100C	383 111 008
Fixation 2 points à encastrer, Gr. 1x2, ultra blanc	92x152 mm	1	WH25910200C	383 102 008
Fixation 2 points à encastrer, Gr. 3x1, ultra blanc	212x92 mm	1	WH25910300C	383 121 008
Fixation 2 points à encastrer, Gr. 1x3, ultra blanc	92x212 mm	1	WH25910400C	383 103 008
Fixation 2 points à encastrer, Gr. 4x1, ultra blanc	272x92 mm	1	WH25910500C	383 131 008
Fixation 2 points à encastrer, Gr. 1x4, ultra blanc	92x272 mm	1	WH25910600C	383 104 008
Fixation 2 points à encastrer, Gr. 3x2, ultra blanc	212x152 mm	1	WH25910800C	383 122 008
Fixation 2 points à encastrer, Gr. 2x3, ultra blanc	152x212 mm	1	WH25910900C	383 113 008
Fixation 2 points à encastrer, Gr. 4x2, ultra blanc	212x152 mm	1	WH25911000C	383 132 008
Fixation 2 points à encastrer, Gr. 2x4, ultra blanc	152x212 mm	1	WH25911100C	383 114 008
Fixation 2 points à encastrer, Gr. 4x3, ultra blanc	272x212 mm	1	WH25911300C	383 133 008
Fixation 2 points à encastrer, Gr. 3x4, ultra blanc	212x272 mm	1	WH25911400C	383 115 008
Fixation 2 points à encastrer, Gr. 2x3, ultra blanc	152x152 mm	1	WH25910700C	383 112 008
Fixation 2 points à encastrer, Gr. 3x3, ultra blanc	212x212 mm	1	WH25911200C	383 123 008



WH25910103C

Fixation 2 points à encastrer, kallysto.line, gris clair

Fixation 2 points à encastrer, Gr. 2x1, gris clair	152x92 mm	1	WH25910103C	383 111 038
Fixation 2 points à encastrer, Gr. 1x2, gris clair	92x152 mm	1	WH25910203C	383 102 038
Fixation 2 points à encastrer, Gr. 3x1, gris clair	212x92 mm	1	WH25910303C	383 121 038
Fixation 2 points à encastrer, Gr. 1x3, gris clair	92x212 mm	1	WH25910403C	383 103 038
Fixation 2 points à encastrer, Gr. 4x1, gris clair	272x92 mm	1	WH25910503C	383 131 038
Fixation 2 points à encastrer, Gr. 1x4, gris clair	92x272 mm	1	WH25910603C	383 104 038
Fixation 2 points à encastrer, Gr. 3x2, gris clair	212x152 mm	1	WH25910803C	383 122 038
Fixation 2 points à encastrer, Gr. 2x3, gris clair	152x212 mm	1	WH25910903C	383 113 038
Fixation 2 points à encastrer, Gr. 4x2, gris clair	212x152 mm	1	WH25911003C	383 132 038
Fixation 2 points à encastrer, Gr. 2x4, gris clair	152x212 mm	1	WH25911103C	383 114 038
Fixation 2 points à encastrer, Gr. 4x3, gris clair	272x212 mm	1	WH25911303C	383 133 038
Fixation 2 points à encastrer, Gr. 3x4, gris clair	212x272 mm	1	WH25911403C	383 115 038
Fixation 2 points à encastrer, Gr. 2x2, gris clair	152x152 mm	1	WH25910703C	383 112 038
Fixation 2 points à encastrer, Gr. 3x3, gris clair	212x212 mm	1	WH25911203C	383 123 038



WH25910104C

Fixation 2 points à encastrer, kallysto.line, anthracite

Fixation 2 points à encastrer, Gr. 2x1, anthracite	152x92 mm	1	WH25910104C	383 111 048
Fixation 2 points à encastrer, Gr. 1x2, anthracite	92x152 mm	1	WH25910204C	383 102 048
Fixation 2 points à encastrer, Gr. 3x1, anthracite	212x92 mm	1	WH25910304C	383 121 048
Fixation 2 points à encastrer, Gr. 1x3, anthracite	92x212 mm	1	WH25910404C	383 103 048
Fixation 2 points à encastrer, Gr. 4x1, anthracite	272x92 mm	1	WH25910504C	383 131 048
Fixation 2 points à encastrer, Gr. 1x4, anthracite	92x272 mm	1	WH25910604C	383 104 048
Fixation 2 points à encastrer, Gr. 3x2, anthracite	212x152 mm	1	WH25910804C	383 122 048
Fixation 2 points à encastrer, Gr. 2x3, anthracite	152x212 mm	1	WH25910904C	383 113 048
Fixation 2 points à encastrer, Gr. 4x2, anthracite	212x152 mm	1	WH25911004C	383 132 048
Fixation 2 points à encastrer, Gr. 2x4, anthracite	152x212 mm	1	WH25911104C	383 114 048
Fixation 2 points à encastrer, Gr. 4x3, anthracite	272x212 mm	1	WH25911304C	383 133 048
Fixation 2 points à encastrer, Gr. 3x4, anthracite	212x272 mm	1	WH25911404C	383 115 048
Fixation 2 points à encastrer, Gr. 2x2, anthracite	152x152 mm	1	WH25910704C	383 112 048
Fixation 2 points à encastrer, Gr. 3x3, anthracite	212x212 mm	1	WH25911204C	383 123 048




WH25910105C

Désignation Taille Emb. N° de réf. E-No

Fixation 2 points à encastrer, kallysto.line, noir

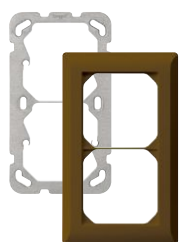
Fixation 2 points à encastrer, Gr. 2x1, noir	152x92 mm	1	WH25910105C	383 111 058
Fixation 2 points à encastrer, Gr. 1x2, noir	92x152 mm	1	WH25910205C	383 102 058
Fixation 2 points à encastrer, Gr. 3x1, noir	212x92 mm	1	WH25910305C	383 121 058
Fixation 2 points à encastrer, Gr. 1x3, noir	92x212 mm	1	WH25910405C	383 103 058
Fixation 2 points à encastrer, Gr. 4x1, noir	272x92 mm	1	WH25910505C	383 131 058
Fixation 2 points à encastrer, Gr. 1x4, noir	92x272 mm	1	WH25910605C	383 104 058
Fixation 2 points à encastrer, Gr. 3x2, noir	212x152 mm	1	WH25910805C	383 122 058
Fixation 2 points à encastrer, Gr. 2x3, noir	152x212 mm	1	WH25910905C	383 113 058
Fixation 2 points à encastrer, Gr. 4x2, noir	212x152 mm	1	WH25911005C	383 132 058
Fixation 2 points à encastrer, Gr. 2x4, noir	152x212 mm	1	WH25911105C	383 114 058
Fixation 2 points à encastrer, Gr. 4x3, noir	272x212 mm	1	WH25911305C	383 133 058
Fixation 2 points à encastrer, Gr. 3x4, noir	212x272 mm	1	WH25911405C	383 115 058
Fixation 2 points à encastrer, Gr. 2x2, noir	152x152 mm	1	WH25910705C	383 112 058
Fixation 2 points à encastrer, Gr. 3x3, noir	212x212 mm	1	WH25911205C	383 123 058



WH25910107C

Fixation 2 points à encastrer, kallysto.line, beige

Fixation 2 points à encastrer, Gr. 2x1, beige	152x92 mm	1	WH25910107C	383 111 018
Fixation 2 points à encastrer, Gr. 1x2, beige	92x152 mm	1	WH25910207C	383 102 018
Fixation 2 points à encastrer, Gr. 3x1, beige	212x92 mm	1	WH25910307C	383 121 018
Fixation 2 points à encastrer, Gr. 1x3, beige	92x212 mm	1	WH25910407C	383 103 018
Fixation 2 points à encastrer, Gr. 4x1, beige	272x92 mm	1	WH25910507C	383 131 018
Fixation 2 points à encastrer, Gr. 1x4, beige	92x272 mm	1	WH25910607C	383 104 018
Fixation 2 points à encastrer, Gr. 3x2, beige	212x152 mm	1	WH25910807C	383 122 018
Fixation 2 points à encastrer, Gr. 2x3, beige	152x212 mm	1	WH25910907C	383 113 018
Fixation 2 points à encastrer, Gr. 4x2, beige	212x152 mm	1	WH25911007C	383 132 018
Fixation 2 points à encastrer, Gr. 2x4, beige	152x212 mm	1	WH25911107C	383 114 018
Fixation 2 points à encastrer, Gr. 4x3, beige	272x212 mm	1	WH25911307C	383 133 018
Fixation 2 points à encastrer, Gr. 3x4, beige	212x272 mm	1	WH25911407C	383 115 018
Fixation 2 points à encastrer, Gr. 2x2, beige	152x152 mm	1	WH25910707C	383 112 018
Fixation 2 points à encastrer, Gr. 3x3, beige	212x212 mm	1	WH25911207C	383 123 018




WH25910109C

Fixation 2 points à encastrer, kallysto.line, brun

Fixation 2 points à encastrer, Gr. 2x1, brun	152x92 mm	1	WH25910109C	383 111 098
Fixation 2 points à encastrer, Gr. 1x2, brun	92x152 mm	1	WH25910209C	383 102 098
Fixation 2 points à encastrer, Gr. 3x1, brun	212x92 mm	1	WH25910309C	383 121 098
Fixation 2 points à encastrer, Gr. 1x3, brun	92x212 mm	1	WH25910409C	383 103 098
Fixation 2 points à encastrer, Gr. 4x1, brun	272x92 mm	1	WH25910509C	383 131 098
Fixation 2 points à encastrer, Gr. 1x4, brun	92x272 mm	1	WH25910609C	383 104 098
Fixation 2 points à encastrer, Gr. 3x2, brun	212x152 mm	1	WH25910809C	383 122 098
Fixation 2 points à encastrer, Gr. 2x3, brun	152x212 mm	1	WH25910909C	383 113 098
Fixation 2 points à encastrer, Gr. 4x2, brun	212x152 mm	1	WH25911009C	383 132 098
Fixation 2 points à encastrer, Gr. 2x4, brun	152x212 mm	1	WH25911109C	383 114 098
Fixation 2 points à encastrer, Gr. 4x3, brun	272x212 mm	1	WH25911309C	383 133 098
Fixation 2 points à encastrer, Gr. 3x4, brun	212x272 mm	1	WH25911409C	383 115 098
Fixation 2 points à encastrer, Gr. 2x2, brun	152x152 mm	1	WH25910709C	383 112 098
Fixation 2 points à encastrer, Gr. 3x3, brun	212x212 mm	1	WH25911209C	383 123 098

La ligne de tête comprend la plaque de recouvrement, la plaque de fixation et le prix du montage. Les appareils complets pour combinaison (type A) sont répertoriés séparément de gauche à droite et de haut en bas.




WH26910100C

Désignation Taille Emb. N° de réf. E-No

fixation 2 points à encastrer, kallysto.trend, ultra blanc

Fixation 2 points à encastrer, Gr. 2x1, ultra blanc	154x94 mm	1	WH26910100C	383 111 208
Fixation 2 points à encastrer, Gr. 1x2, ultra blanc	94x154 mm	1	WH26910200C	383 102 208
Fixation 2 points à encastrer, Gr. 3x1, ultra blanc	214x94 mm	1	WH26910300C	383 121 208
Fixation 2 points à encastrer, Gr. 1x3, ultra blanc	94x214 mm	1	WH26910400C	383 103 208
Fixation 2 points à encastrer, Gr. 4x1, ultra blanc	274x94 mm	1	WH26910500C	383 131 208
Fixation 2 points à encastrer, Gr. 1x4, ultra blanc	94x274 mm	1	WH26910600C	383 104 208
Fixation 2 points à encastrer, Gr. 3x2, ultra blanc	214x154 mm	1	WH26910800C	383 122 208
Fixation 2 points à encastrer, Gr. 2x3, ultra blanc	154x214 mm	1	WH26910900C	383 113 208
Fixation 2 points à encastrer, Gr. 4x2, ultra blanc	214x154 mm	1	WH26911000C	383 132 208
Fixation 2 points à encastrer, Gr. 2x4, ultra blanc	154x214 mm	1	WH26911100C	383 114 208
Fixation 2 points à encastrer, Gr. 4x3, ultra blanc	274x214 mm	1	WH26911300C	383 133 208
Fixation 2 points à encastrer, Gr. 3x4, ultra blanc	214x274 mm	1	WH26911400C	383 115 208
Fixation 2 points à encastrer, Gr. 2x2, ultra blanc	154x154 mm	1	WH26910700C	383 112 208
Fixation 2 points à encastrer, Gr. 3x3, ultra blanc	214x214 mm	1	WH26911200C	383 123 208



WH26910103C

Fixation 2 points à encastrer, kallysto.trend, gris clair

Fixation 2 points à encastrer, Gr. 2x1, gris clair	154x94 mm	1	WH26910103C	383 111 238
Fixation 2 points à encastrer, Gr. 1x2, gris clair	94x154 mm	1	WH26910203C	383 102 238
Fixation 2 points à encastrer, Gr. 3x1, gris clair	214x94 mm	1	WH26910303C	383 121 238
Fixation 2 points à encastrer, Gr. 1x3, gris clair	94x214 mm	1	WH26910403C	383 103 238
Fixation 2 points à encastrer, Gr. 4x1, gris clair	274x94 mm	1	WH26910503C	383 131 238
Fixation 2 points à encastrer, Gr. 1x4, gris clair	94x274 mm	1	WH26910603C	383 104 238
Fixation 2 points à encastrer, Gr. 3x2, gris clair	214x154 mm	1	WH26910803C	383 122 238
Fixation 2 points à encastrer, Gr. 2x3, gris clair	154x214 mm	1	WH26910903C	383 113 238
Fixation 2 points à encastrer, Gr. 4x2, gris clair	214x154 mm	1	WH26911003C	383 132 238
Fixation 2 points à encastrer, Gr. 2x4, gris clair	154x214 mm	1	WH26911103C	383 114 238
Fixation 2 points à encastrer, Gr. 4x3, gris clair	274x214 mm	1	WH26911303C	383 133 238
Fixation 2 points à encastrer, Gr. 3x4, gris clair	214x274 mm	1	WH26911403C	383 115 238
Fixation 2 points à encastrer, Gr. 2x2, gris clair	154x154 mm	1	WH26910703C	383 112 238
Fixation 2 points à encastrer, Gr. 3x3, gris clair	214x214 mm	1	WH26911203C	383 123 238



WH26910104C

Fixation 2 points à encastrer, kallysto.trend, anthracite

Fixation 2 points à encastrer, Gr. 2x1, anthracite	154x94 mm	1	WH26910104C	383 111 248
Fixation 2 points à encastrer, Gr. 1x2, anthracite	94x154 mm	1	WH26910204C	383 102 248
Fixation 2 points à encastrer, Gr. 3x1, anthracite	214x94 mm	1	WH26910304C	383 121 248
Fixation 2 points à encastrer, Gr. 1x3, anthracite	94x214 mm	1	WH26910404C	383 103 248
Fixation 2 points à encastrer, Gr. 4x1, anthracite	274x94 mm	1	WH26910504C	383 131 248
Fixation 2 points à encastrer, Gr. 1x4, anthracite	94x274 mm	1	WH26910604C	383 104 248
Fixation 2 points à encastrer, Gr. 3x2, anthracite	214x154 mm	1	WH26910804C	383 122 248
Fixation 2 points à encastrer, Gr. 2x3, anthracite	154x214 mm	1	WH26910904C	383 113 248
Fixation 2 points à encastrer, Gr. 4x2, anthracite	214x154 mm	1	WH26911004C	383 132 248
Fixation 2 points à encastrer, Gr. 2x4, anthracite	154x214 mm	1	WH26911104C	383 114 248
Fixation 2 points à encastrer, Gr. 4x3, anthracite	274x214 mm	1	WH26911304C	383 133 248
Fixation 2 points à encastrer, Gr. 3x4, anthracite	214x274 mm	1	WH26911404C	383 115 248
Fixation 2 points à encastrer, Gr. 2x2, anthracite	154x154 mm	1	WH26910704C	383 112 248
Fixation 2 points à encastrer, Gr. 3x3, anthracite	214x214 mm	1	WH26911204C	383 123 248




WH26910105C

Désignation Taille Emb. N° de réf. E-No

Fixation 2 points à encastrer, kallysto.trend, noir


Fixation 2 points à encastrer, Gr. 2x1, noir	154x94 mm	1	WH26910105C	383 111 258
Fixation 2 points à encastrer, Gr. 1x2, noir	94x154 mm	1	WH26910205C	383 102 258
Fixation 2 points à encastrer, Gr. 3x1, noir	214x94 mm	1	WH26910305C	383 121 258
Fixation 2 points à encastrer, Gr. 1x3, noir	94x214 mm	1	WH26910405C	383 103 258
Fixation 2 points à encastrer, Gr. 4x1, noir	274x94 mm	1	WH26910505C	383 131 258
Fixation 2 points à encastrer, Gr. 1x4, noir	94x274 mm	1	WH26910605C	383 104 258
Fixation 2 points à encastrer, Gr. 3x2, noir	214x154 mm	1	WH26910805C	383 122 258
Fixation 2 points à encastrer, Gr. 2x3, noir	154x214 mm	1	WH26910905C	383 113 258
Fixation 2 points à encastrer, Gr. 4x2, noir	214x154 mm	1	WH26911005C	383 132 258
Fixation 2 points à encastrer, Gr. 2x4, noir	154x214 mm	1	WH26911105C	383 114 258
Fixation 2 points à encastrer, Gr. 4x3, noir	274x214 mm	1	WH26911305C	383 133 258
Fixation 2 points à encastrer, Gr. 3x4, noir	214x274 mm	1	WH26911405C	383 115 258
Fixation 2 points à encastrer, Gr. 2x2, noir	154x154 mm	1	WH26910705C	383 112 258
Fixation 2 points à encastrer, Gr. 3x3, noir	214x214 mm	1	WH26911205C	383 123 258



WH26910107C

Fixation 2 points à encastrer, kallysto.trend, beige

Fixation 2 points à encastrer, Gr. 2x1, beige	154x94 mm	1	WH26910107C	383 111 218
Fixation 2 points à encastrer, Gr. 1x2, beige	94x154 mm	1	WH26910207C	383 102 218
Fixation 2 points à encastrer, Gr. 3x1, beige	214x94 mm	1	WH26910307C	383 121 218
Fixation 2 points à encastrer, Gr. 1x3, beige	94x214 mm	1	WH26910407C	383 103 218
Fixation 2 points à encastrer, Gr. 4x1, beige	274x94 mm	1	WH26910507C	383 131 218
Fixation 2 points à encastrer, Gr. 1x4, beige	94x274 mm	1	WH26910607C	383 104 218
Fixation 2 points à encastrer, Gr. 3x2, beige	214x154 mm	1	WH26910807C	383 122 218
Fixation 2 points à encastrer, Gr. 2x3, beige	154x214 mm	1	WH26910907C	383 113 218
Fixation 2 points à encastrer, Gr. 4x2, beige	214x154 mm	1	WH26911007C	383 132 218
Fixation 2 points à encastrer, Gr. 2x4, beige	154x214 mm	1	WH26911107C	383 114 218
Fixation 2 points à encastrer, Gr. 4x3, beige	274x214 mm	1	WH26911307C	383 133 218
Fixation 2 points à encastrer, Gr. 3x4, beige	214x274 mm	1	WH26911407C	383 115 218
Fixation 2 points à encastrer, Gr. 2x2, beige	154x154 mm	1	WH26910707C	383 112 218
Fixation 2 points à encastrer, Gr. 3x3, beige	214x214 mm	1	WH26911207C	383 123 218




WH26910109C

Fixation 2 points à encastrer, kallysto.trend, brun

Fixation 2 points à encastrer, Gr. 2x1, brun	154x94 mm	1	WH26910109C	383 111 298
Fixation 2 points à encastrer, Gr. 1x2, brun	94x154 mm	1	WH26910209C	383 102 298
Fixation 2 points à encastrer, Gr. 3x1, brun	214x94 mm	1	WH26910309C	383 121 298
Fixation 2 points à encastrer, Gr. 1x3, brun	94x214 mm	1	WH26910409C	383 103 298
Fixation 2 points à encastrer, Gr. 4x1, brun	274x94 mm	1	WH26910509C	383 131 298
Fixation 2 points à encastrer, Gr. 1x4, brun	94x274 mm	1	WH26910609C	383 104 298
Fixation 2 points à encastrer, Gr. 3x2, brun	214x154 mm	1	WH26910809C	383 122 298
Fixation 2 points à encastrer, Gr. 2x3, brun	154x214 mm	1	WH26910909C	383 113 298
Fixation 2 points à encastrer, Gr. 4x2, brun	214x154 mm	1	WH26911009C	383 132 298
Fixation 2 points à encastrer, Gr. 2x4, brun	154x214 mm	1	WH26911109C	383 114 298
Fixation 2 points à encastrer, Gr. 4x3, brun	274x214 mm	1	WH26911309C	383 133 298
Fixation 2 points à encastrer, Gr. 3x4, brun	214x274 mm	1	WH26911409C	383 115 298
Fixation 2 points à encastrer, Gr. 2x2, brun	154x154 mm	1	WH26910709C	383 112 298
Fixation 2 points à encastrer, Gr. 3x3, brun	214x214 mm	1	WH26911209C	383 123 298


La ligne de tête comprend la plaque de recouvrement, la plaque de fixation et le prix du montage. Les appareils complets pour combinaison (type A) sont répertoriés séparément de gauche à droite et de haut en bas.



WH27910100C

fixation 2 points à encastrer, kallysto.pro, ultra blanc


Désignation	Taille	Emb.	N° de réf.	E-No
Fixation 2 points à encastrer, Gr. 2x1, ultra blanc	154x94 mm	1	WH27910100C	383 111 408
Fixation 2 points à encastrer, Gr. 1x2, ultra blanc	94x154 mm	1	WH27910200C	383 102 408
Fixation 2 points à encastrer, Gr. 3x1, ultra blanc	214x94 mm	1	WH27910300C	383 121 408
Fixation 2 points à encastrer, Gr. 1x3, ultra blanc	94x214 mm	1	WH27910400C	383 103 408
Fixation 2 points à encastrer, Gr. 4x1, ultra blanc	274x94 mm	1	WH27910500C	383 131 408
Fixation 2 points à encastrer, Gr. 1x4, ultra blanc	94x274 mm	1	WH27910600C	383 104 408
Fixation 2 points à encastrer, Gr. 3x2, ultra blanc	214x154 mm	1	WH27910800C	383 122 408
Fixation 2 points à encastrer, Gr. 2x3, ultra blanc	154x214 mm	1	WH27910900C	383 113 408
Fixation 2 points à encastrer, Gr. 4x2, ultra blanc	214x154 mm	1	WH27911000C	383 132 408
Fixation 2 points à encastrer, Gr. 2x4, ultra blanc	154x214 mm	1	WH27911100C	383 114 408
Fixation 2 points à encastrer, Gr. 4x3, ultra blanc	274x214 mm	1	WH27911300C	383 133 408
Fixation 2 points à encastrer, Gr. 3x4, ultra blanc	214x274 mm	1	WH27911400C	383 115 408
Fixation 2 points à encastrer, Gr. 2x2, ultra blanc	154x154 mm	1	WH27910700C	383 112 408
Fixation 2 points à encastrer, Gr. 3x3, ultra blanc	214x214 mm	1	WH27911200C	383 123 408



WH27910103C

Fixation 2 points à encastrer, kallysto.pro, gris clair


Fixation 2 points à encastrer, Gr. 2x1, gris clair	154x94 mm	1	WH27910103C	383 111 438
Fixation 2 points à encastrer, Gr. 1x2, gris clair	94x154 mm	1	WH27910203C	383 102 438
Fixation 2 points à encastrer, Gr. 3x1, gris clair	214x94 mm	1	WH27910303C	383 121 438
Fixation 2 points à encastrer, Gr. 1x3, gris clair	94x214 mm	1	WH27910403C	383 103 438
Fixation 2 points à encastrer, Gr. 4x1, gris clair	274x94 mm	1	WH27910503C	383 131 438
Fixation 2 points à encastrer, Gr. 1x4, gris clair	94x274 mm	1	WH27910603C	383 104 438
Fixation 2 points à encastrer, Gr. 3x2, gris clair	214x154 mm	1	WH27910803C	383 122 438
Fixation 2 points à encastrer, Gr. 2x3, gris clair	154x214 mm	1	WH27910903C	383 113 438
Fixation 2 points à encastrer, Gr. 4x2, gris clair	214x154 mm	1	WH27911003C	383 132 438
Fixation 2 points à encastrer, Gr. 2x4, gris clair	154x214 mm	1	WH27911103C	383 114 438
Fixation 2 points à encastrer, Gr. 4x3, gris clair	274x214 mm	1	WH27911303C	383 133 438
Fixation 2 points à encastrer, Gr. 3x4, gris clair	214x274 mm	1	WH27911403C	383 115 438
Fixation 2 points à encastrer, Gr. 2x2, gris clair	154x154 mm	1	WH27910703C	383 112 438
Fixation 2 points à encastrer, Gr. 3x3, gris clair	214x214 mm	1	WH27911203C	383 123 438



WH27910104C

Fixation 2 points à encastrer, kallysto.pro, anthracite

Fixation 2 points à encastrer, Gr. 2x1, anthracite	154x94 mm	1	WH27910104C	383 111 448
Fixation 2 points à encastrer, Gr. 1x2, anthracite	94x154 mm	1	WH27910204C	383 102 448
Fixation 2 points à encastrer, Gr. 3x1, anthracite	214x94 mm	1	WH27910304C	383 121 448
Fixation 2 points à encastrer, Gr. 1x3, anthracite	94x214 mm	1	WH27910404C	383 103 448
Fixation 2 points à encastrer, Gr. 4x1, anthracite	274x94 mm	1	WH27910504C	383 131 448
Fixation 2 points à encastrer, Gr. 1x4, anthracite	94x274 mm	1	WH27910604C	383 104 448
Fixation 2 points à encastrer, Gr. 3x2, anthracite	214x154 mm	1	WH27910804C	383 122 448
Fixation 2 points à encastrer, Gr. 2x3, anthracite	154x214 mm	1	WH27910904C	383 113 448
Fixation 2 points à encastrer, Gr. 4x2, anthracite	214x154 mm	1	WH27911004C	383 132 448
Fixation 2 points à encastrer, Gr. 2x4, anthracite	154x214 mm	1	WH27911104C	383 114 448
Fixation 2 points à encastrer, Gr. 4x3, anthracite	274x214 mm	1	WH27911304C	383 133 448
Fixation 2 points à encastrer, Gr. 3x4, anthracite	214x274 mm	1	WH27911404C	383 115 448
Fixation 2 points à encastrer, Gr. 2x2, anthracite	154x154 mm	1	WH27910704C	383 112 448
Fixation 2 points à encastrer, Gr. 3x3, anthracite	214x214 mm	1	WH27911204C	383 123 448




WH27910105C

Désignation Taille Emb. N° de réf. E-No

Fixation 2 points à encastrer, kallysto.pro, noir

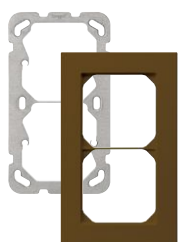
Fixation 2 points à encastrer, Gr. 2x1, noir	154x94 mm	1	WH27910105C	383 111 458
Fixation 2 points à encastrer, Gr. 1x2, noir	94x154 mm	1	WH27910205C	383 102 458
Fixation 2 points à encastrer, Gr. 3x1, noir	214x94 mm	1	WH27910305C	383 121 458
Fixation 2 points à encastrer, Gr. 1x3, noir	94x214 mm	1	WH27910405C	383 103 458
Fixation 2 points à encastrer, Gr. 4x1, noir	274x94 mm	1	WH27910505C	383 131 458
Fixation 2 points à encastrer, Gr. 1x4, noir	94x274 mm	1	WH27910605C	383 104 458
Fixation 2 points à encastrer, Gr. 3x2, noir	214x154 mm	1	WH27910805C	383 122 458
Fixation 2 points à encastrer, Gr. 2x3, noir	154x214 mm	1	WH27910905C	383 113 458
Fixation 2 points à encastrer, Gr. 4x2, noir	214x154 mm	1	WH27911005C	383 132 458
Fixation 2 points à encastrer, Gr. 2x4, noir	154x214 mm	1	WH27911105C	383 114 458
Fixation 2 points à encastrer, Gr. 4x3, noir	274x214 mm	1	WH27911305C	383 133 458
Fixation 2 points à encastrer, Gr. 3x4, noir	214x274 mm	1	WH27911405C	383 115 458
Fixation 2 points à encastrer, Gr. 2x2, noir	154x154 mm	1	WH27910705C	383 112 458
Fixation 2 points à encastrer, Gr. 3x3, noir	214x214 mm	1	WH27911205C	383 123 458



WH27910107C

Fixation 2 points à encastrer, kallysto.pro, beige

Fixation 2 points à encastrer, Gr. 2x1, beige	154x94 mm	1	WH27910107C	383 111 418
Fixation 2 points à encastrer, Gr. 1x2, beige	94x154 mm	1	WH27910207C	383 102 418
Fixation 2 points à encastrer, Gr. 3x1, beige	214x94 mm	1	WH27910307C	383 121 418
Fixation 2 points à encastrer, Gr. 1x3, beige	94x214 mm	1	WH27910407C	383 103 418
Fixation 2 points à encastrer, Gr. 4x1, beige	274x94 mm	1	WH27910507C	383 131 418
Fixation 2 points à encastrer, Gr. 1x4, beige	94x274 mm	1	WH27910607C	383 104 418
Fixation 2 points à encastrer, Gr. 3x2, beige	214x154 mm	1	WH27910807C	383 122 418
Fixation 2 points à encastrer, Gr. 2x3, beige	154x214 mm	1	WH27910907C	383 113 418
Fixation 2 points à encastrer, Gr. 4x2, beige	214x154 mm	1	WH27911007C	383 132 418
Fixation 2 points à encastrer, Gr. 2x4, beige	154x214 mm	1	WH27911107C	383 114 418
Fixation 2 points à encastrer, Gr. 4x3, beige	274x214 mm	1	WH27911307C	383 133 418
Fixation 2 points à encastrer, Gr. 3x4, beige	214x274 mm	1	WH27911407C	383 115 418
Fixation 2 points à encastrer, Gr. 2x2, beige	154x154 mm	1	WH27910707C	383 112 418
Fixation 2 points à encastrer, Gr. 3x3, beige	214x214 mm	1	WH27911207C	383 123 418



WH27910109C

Fixation 2 points à encastrer, kallysto.pro, brun

Fixation 2 points à encastrer, Gr. 2x1, brun	154x94 mm	1	WH27910109C	383 111 498
Fixation 2 points à encastrer, Gr. 1x2, brun	94x154 mm	1	WH27910209C	383 102 498
Fixation 2 points à encastrer, Gr. 3x1, brun	214x94 mm	1	WH27910309C	383 121 498
Fixation 2 points à encastrer, Gr. 1x3, brun	94x214 mm	1	WH27910409C	383 103 498
Fixation 2 points à encastrer, Gr. 4x1, brun	274x94 mm	1	WH27910509C	383 131 498
Fixation 2 points à encastrer, Gr. 1x4, brun	94x274 mm	1	WH27910609C	383 104 498
Fixation 2 points à encastrer, Gr. 3x2, brun	214x154 mm	1	WH27910809C	383 122 498
Fixation 2 points à encastrer, Gr. 2x3, brun	154x214 mm	1	WH27910909C	383 113 498
Fixation 2 points à encastrer, Gr. 4x2, brun	214x154 mm	1	WH27911009C	383 132 498
Fixation 2 points à encastrer, Gr. 2x4, brun	154x214 mm	1	WH27911109C	383 114 498
Fixation 2 points à encastrer, Gr. 4x3, brun	274x214 mm	1	WH27911309C	383 133 498
Fixation 2 points à encastrer, Gr. 3x4, brun	214x274 mm	1	WH27911409C	383 115 498
Fixation 2 points à encastrer, Gr. 2x2, brun	154x154 mm	1	WH27910709C	383 112 498
Fixation 2 points à encastrer, Gr. 3x3, brun	214x214 mm	1	WH27911209C	383 123 498

Désignation Emb. N° de réf. E-No



WH23910100Q

kallysto apparent, fixation 2 points

- fixation 2 point
- 148 x 88 mm, H = 54 mm

kallysto apparent, vertical 2x1, ultra blanc	1	WH23910100Q	283 022 003
kallysto apparent, vertical 2x1, gris clair	1	WH23910103Q	283 022 033
kallysto apparent, vertical 2x1, anthracite	1	WH23910104Q	283 022 043
kallysto apparent, vertical 2x1, noir	1	WH23910105Q	283 022 953
kallysto apparent, vertical 2x1, beige	1	WH23910107Q	283 022 913
kallysto apparent, vertical 2x1, brun	1	WH23910109Q	283 022 993



WH23910200Q

kallysto apparent, fixation 2 points

- fixation 2 point
- 148 x 88 mm, H = 54 mm

kallysto apparent, horizontal 1x2, ultra blanc	1	WH23910200Q	283 122 003
kallysto apparent, horizontal 1x2, gris clair	1	WH23910203Q	283 122 033
kallysto apparent, horizontal 1x2, anthracite	1	WH23910204Q	283 122 043
kallysto apparent, horizontal 1x2, noir	1	WH23910205Q	283 122 953
kallysto apparent, horizontal 1x2, beige	1	WH23910207Q	283 122 913
kallysto apparent, horizontal 1x2, brun	1	WH23910209Q	283 122 993

kallysto.art

Plaques de recouvrement

kallysto.art

L'interrupteur pour individualistes : kallysto.art intègre des matériaux exclusifs tels que le verre, l'acier inox, l'aluminium, l'ardoise et le bois suisse dans des designs esthétiques. Les cadres en bois disponibles dans les quatre variantes Frêne, Noyer, Poirier et Chêne fumé assurent un style d'intérieur naturel.



Swiss made 

Plaques de recouvrement pour application encastrée	296
---	-----

Gamme kallysto.art

Le cadre fait la différence

Pour les amateurs de beaux intérieurs ! Avec kallysto.art, les interrupteurs et prises s'adaptent parfaitement au style de l'utilisateur. Vous jouissez par ailleurs d'une grande liberté quant aux possibilités de combinaisons, les plaques de recouvrement étant disponibles dans pas moins de onze variantes en matériaux nobles. Tous les mécanismes et boutons des lignes kallysto.line, kallysto.trend et kallysto.pro peuvent y être insérés. Pas de limite non plus pour les tailles de cadres : l'éventail des dimensions s'étend de 1 à 3x4 et 4x3.

kallysto.art





frêne



poirier



noyer



chêne fumé



verre blanc




verre effet miroir



acier affiné po



aluminium nature



aluminium blanc



aluminium noir




ardoise noire

Matière:

- Cadres en matériaux nobles, tels que verre, acier affiné, aluminium ou ardois
- Support en thermoplast
- pour application encastrée

kallysto.art



WH24920250Z

Désignation Taille Emb. N° de réf. E-No

Plaque de recouvrement, verre blanc


Plaque de recouvrement Gr. 1, verre blanc	94x94 mm	1	WH24920250Z	334 611 003
Plaque de recouvrement Gr. 2x1, 1x2, verre blanc	154x94 mm	1	WH24930350Z	334 612 003
Plaque de recouvrement Gr. 2x2, verre blanc	154x154 mm	1	WH24931150Z	334 620 003
Plaque de recouvrement Gr. 3x1, 1x3, verre blanc	214x94 mm	1	WH24930650Z	334 613 003
Plaque de recouvrement Gr. 3x2, 2x3, verre blanc	214x154 mm	1	WH24941150Z	334 632 003
Plaque de recouvrement Gr. 3x3, verre blanc	214x214 mm	1	WH24941550Z	334 633 003
Plaque de recouvrement Gr. 4x1, 1x4, verre blanc	274x94 mm	1	WH24930950Z	334 614 003
Plaque de recouvrement Gr. 4x2, 2x4, verre blanc	274x154 mm	1	WH24941250Z	334 642 003
Plaque de recouvrement Gr. 4x3, 3x4, verre blanc	274x214 mm	1	WH24941750Z	334 643 003



WH24920255Z

Plaque de recouvrement, verre miroir

Plaque de recouvrement Gr. 1, verre miroir	94x94 mm	1	WH24920255Z	334 511 003
Plaque de recouvrement Gr. 2x1, 1x2, verre miroir	154x94 mm	1	WH24930355Z	334 512 003
Plaque de recouvrement Gr. 2x2, verre miroir	154x154 mm	1	WH24931155Z	334 520 003
Plaque de recouvrement Gr. 3x1, 1x3, verre miroir	214x94 mm	1	WH24930655Z	334 513 003
Plaque de recouvrement Gr. 3x2, 2x3, verre miroir	214x154 mm	1	WH24941155Z	334 532 003
Plaque de recouvrement Gr. 3x3, verre miroir	214x214 mm	1	WH24941555Z	334 533 003
Plaque de recouvrement Gr. 4x1, 1x4, verre miroir	274x94 mm	1	WH24930955Z	334 514 003
Plaque de recouvrement Gr. 4x2, 2x4, verre miroir	274x154 mm	1	WH24941255Z	334 542 003
Plaque de recouvrement Gr. 4x3, 3x4, verre miroir	274x214 mm	1	WH24941755Z	334 543 003



WH24920288Z

Plaque de recouvrement, acier affiné poli

Plaque de recouvrement Gr.1, acier affiné poli	94x94mm	1	WH24920288Z	334 110 003
Plaque de recouvrement Gr.2x1, acier affiné poli	154x94mm	1	WH24930388Z	334 812 003
Plaque de recouvrement Gr.1x2, acier affiné poli	94x154mm	1	WH24930488Z	334 210 003
Plaque de recouvrement Gr.2x2, acier affiné poli	154x154mm	1	WH24931188Z	334 820 003
Plaque de recouvrement Gr.3x1, acier affiné poli	214x94mm	1	WH24930688Z	334 813 003
Plaque de recouvrement Gr.1x3, acier affiné poli	94x214mm	1	WH24930788Z	334 310 003
Plaque de recouvrement Gr.3x2, acier affiné poli	214x154mm	1	WH24941188Z	334 832 003
Plaque de recouvrement Gr.2x3, acier affiné poli	154x214mm	1	WH24941688Z	334 230 003
Plaque de recouvrement Gr.3x3, acier affiné poli	214x214mm	1	WH24941588Z	334 833 003
Plaque de recouvrement Gr.4x1, acier affiné poli	274x94mm	1	WH24930988Z	334 814 003
Plaque de recouvrement Gr.1x4, acier affiné poli	94x274mm	1	WH24931088Z	334 410 003
Plaque de recouvrement Gr.4x2, acier affiné poli	274x154mm	1	WH24941288Z	334 842 003
Plaque de recouvrement Gr.2x4, acier affiné poli	154x274mm	1	WH24941388Z	334 240 003
Plaque de recouvrement Gr.4x3, acier affiné poli	274x214mm	1	WH24941788Z	334 843 003
Plaque de recouvrement Gr.3x4, acier affiné poli	214x274mm	1	WH24941888Z	334 340 003



WH24920274Z

Plaque de recouvrement, aluminium nature

Plaque de recouvrement Gr. 1, aluminium nature	94x94 mm	1	WH24920274Z	334 411 003
Plaque de recouvrement Gr. 2x1, 1x2, aluminium nature	154x94 mm	1	WH24930374Z	334 412 003
Plaque de recouvrement Gr. 2x2, aluminium nature	154x154 mm	1	WH24931174Z	334 420 003
Plaque de recouvrement Gr. 3x1, 1x3, aluminium nature	214x94 mm	1	WH24930674Z	334 413 003
Plaque de recouvrement Gr. 3x2, 2x3, aluminium nature	214x154 mm	1	WH24941174Z	334 432 003
Plaque de recouvrement Gr. 3x3, aluminium nature	214x214 mm	1	WH24941574Z	334 433 003
Plaque de recouvrement Gr. 4x1, 1x4, aluminium nature	274x94 mm	1	WH24930974Z	334 414 003
Plaque de recouvrement Gr. 4x2, 2x4, aluminium nature	274x154 mm	1	WH24941274Z	334 442 003
Plaque de recouvrement Gr. 4x3, 3x4, aluminium nature	274x214 mm	1	WH24941774Z	334 443 003

Matière:

- Cadres en matériaux nobles, tels que verre, acier affiné, aluminium ou ardoise
- Support en thermoplast
- pour application encastrée

▶ Page 674

kallysto.art




WH24920256Z

Désignation	Taille	Emb. N° de réf.	E-No
-------------	--------	-----------------	------

Plaque de recouvrement, frêne

Plaque de recouvrement Gr. 1, frêne	94x94 mm	1	WH24920256Z	334 110 663
Plaque de recouvrement Gr. 2x1, 1x2, frêne	154x94 mm	1	WH24930356Z	334 812 663
Plaque de recouvrement Gr. 2x2, frêne	154x154 mm	1	WH24931156Z	334 820 663
Plaque de recouvrement Gr. 3x1, 1x3, frêne	214x94 mm	1	WH24930656Z	334 813 663
Plaque de recouvrement Gr. 3x2, 2x3, frêne	214x154 mm	1	WH24941156Z	334 832 663
Plaque de recouvrement Gr. 3x3, frêne	214x214 mm	1	WH24941556Z	334 833 663
Plaque de recouvrement Gr. 4x1, 1x4, frêne	274x94 mm	1	WH24930956Z	334 814 663
Plaque de recouvrement Gr. 4x2, 2x4, frêne	274x154 mm	1	WH24941256Z	334 842 663
Plaque de recouvrement Gr. 4x3, 3x4, frêne	274x214 mm	1	WH24941756Z	334 843 663



WH24920257Z

Plaque de recouvrement, poirier

Plaque de recouvrement Gr. 1, poirier	94x94 mm	1	WH24920257Z	334 110 673
Plaque de recouvrement Gr. 2x1, 1x2, poirier	154x94 mm	1	WH24930357Z	334 812 673
Plaque de recouvrement Gr. 2x2, poirier	154x154 mm	1	WH24931157Z	334 820 673
Plaque de recouvrement Gr. 3x1, 1x3, poirier	214x94 mm	1	WH24930657Z	334 813 673
Plaque de recouvrement Gr. 3x2, 2x3, poirier	214x154 mm	1	WH24941157Z	334 832 673
Plaque de recouvrement Gr. 3x3, poirier	214x214 mm	1	WH24941557Z	334 833 673
Plaque de recouvrement Gr. 4x1, 1x4, poirier	274x94 mm	1	WH24930957Z	334 814 673
Plaque de recouvrement Gr. 4x2, 2x4, poirier	274x154 mm	1	WH24941257Z	334 842 673
Plaque de recouvrement Gr. 4x3, 3x4, poirier	274x214 mm	1	WH24941757Z	334 843 673



WH24920259Z

Plaque de recouvrement, chêne fumé

Plaque de recouvrement Gr. 1, chêne fumé	94x94 mm	1	WH24920259Z	334 110 693
Plaque de recouvrement Gr. 2x1, 1x2, chêne fumé	154x94 mm	1	WH24930359Z	334 812 693
Plaque de recouvrement Gr. 2x2, chêne fumé	154x154 mm	1	WH24931159Z	334 820 693
Plaque de recouvrement Gr. 3x1, 1x3, chêne fumé	214x94 mm	1	WH24930659Z	334 813 693
Plaque de recouvrement Gr. 3x2, 2x3, chêne fumé	214x154 mm	1	WH24941159Z	334 832 693
Plaque de recouvrement Gr. 3x3, chêne fumé	214x214 mm	1	WH24941559Z	334 833 693
Plaque de recouvrement Gr. 4x1, 1x4, chêne fumé	274x94 mm	1	WH24930959Z	334 814 693
Plaque de recouvrement Gr. 4x2, 2x4, chêne fumé	274x154 mm	1	WH24941259Z	334 842 693
Plaque de recouvrement Gr. 4x3, 3x4, chêne fumé	274x214 mm	1	WH24941759Z	334 843 693



WH24920258Z

Plaque de recouvrement, noyer

Plaque de recouvrement Gr. 1, noyer	94x94 mm	1	WH24920258Z	334 110 683
Plaque de recouvrement Gr. 2x1, 1x2, noyer	154x94 mm	1	WH24930358Z	334 812 683
Plaque de recouvrement Gr. 2x2, noyer	154x154 mm	1	WH24931158Z	334 820 683
Plaque de recouvrement Gr. 3x1, 1x3, noyer	214x94 mm	1	WH24930658Z	334 813 683
Plaque de recouvrement Gr. 3x2, 2x3, noyer	214x154 mm	1	WH24941158Z	334 832 683
Plaque de recouvrement Gr. 3x3, noyer	214x214 mm	1	WH24941558Z	334 833 683
Plaque de recouvrement Gr. 4x1, 1x4, noyer	274x94 mm	1	WH24930958Z	334 814 683
Plaque de recouvrement Gr. 4x2, 2x4, noyer	274x154 mm	1	WH24941258Z	334 842 683
Plaque de recouvrement Gr. 4x3, 3x4, noyer	274x214 mm	1	WH24941758Z	334 843 683

Systemes d'appareils pour canaux d'allège

La solution complète pour le montage en canal d'appareils kallysto.

Montage
en canal



Swiss made 

Prises à encastrer type 13 et 3x type 13 type 23 et 2x type 23 type 15 et type 25 2x type 23 et 3x type 23 type 13 Ecoline 3x type 13/23, type 15/25, Ecoline	308
Interrupteurs de stores à encastrer, boîtier de passage	330
Inserts RJ45 pour set de montage et prises multimedias HMS, sets de montage à encastrer HMS pour 2x ou 4x RJ45	331
Prises à encastrer média, sets de montage	334
Prises à encastrer communication T + T 83, RJ45, radio-TV et sat	336
Boîtier de montage pour canal	340
Connecteurs de raccordement pour câble plat	341
Caches	343



Montage
en canal

Montage d'appareils en toute flexibilité

Les systèmes de canaux permettent d'avoir accès à l'électricité et aux données dans les endroits les plus reculés d'un bureau ou d'un logement. Hager a développé un assortiment pratique et flexible de prises électriques modulaires à encastrer. Celles-ci s'intègrent non seulement dans les canaux d'allège tehalit.BR et tehalit.BR netway, mais aussi dans les colonnes de raccordement tehalit.DA 200. Et ce n'est pas tout : nos composants sont même compatibles avec des canaux d'autres marques, pour autant que ceux-ci soient équipés de rails d'appareils ou de rails C.



Esthétique et robuste

Que vous ayez besoin d'appareils confectionnés ou de composants individuels pour votre réseau, le programme Hager vous laisse une totale liberté.

Les prises à encastrer kallysto sont disponibles dans les quatre couleurs de base blanc, gris, anthracite et noir, de même qu'en orange pour les réseaux spéciaux.

Leur esthétique ne manquera pas de vous séduire. Quant au matériau de construction – le duroplast –, il est résistant aux rayures, indéformable et respectueux de l'environnement.

Montage et gestion du stock facilités

Pour une solution moderne de prises à encastrer, un montage simple et rapide est tout aussi important que le design et le choix de l'assortiment.


Le verrouillage rotatif intégré et la fermeture rapide vous simplifient considérablement la tâche.

Les boîtiers peuvent même être juxtaposés sans problème sans devoir respecter un espacement minimum.

Enfin, la structure modulaire du système kallysto permet un stockage rationalisé grâce aux appareils d'installation complets.



Une structure de système modulaire





Avantages :

- Référence complète comprenant boîtier de montage en canal, prise et cache
- Sécurité et design harmonieux
- Pas besoin d'espacement minimal entre les boîtiers de montage
- Profondeur d'installation des boîtiers de montage spécialement adaptée aux canaux Hager

Caractéristiques techniques :

- Montage possible sur rail C ou sur rail d'appareils
- Ressort qui facilite le blocage du réglage en hauteur 47 à 75 mm (100 mm avec cadre)
- Pour câble plat Woertz Technofil et Woertz power
- Structure modulaire du système

focus produit



01

Une seule référence

Les appareils sont disponibles sous forme de références complètes, comprenant le boîtier de montage, la prise et le cache.

02

Economie de place

Les boîtiers de montage peuvent être juxtaposés sans avoir à respecter un espacement minimal.

03



Profondeur d'encastrement pour canaux Hager

La profondeur d'installation des boîtiers de montage est spécialement adaptée aux canaux Hager.

04

Polyvalent

Le montage peut se faire aussi bien sur rail C que sur rail d'appareils. Le boîtier de montage pour canal prismatique est requis pour des canaux avec couvercles de 120 mm et permet aussi un réglage en hauteur.



05

Pratique

Un ressort facilite le blocage du réglage en hauteur 47 à 75 mm (100 mm avec cadre).

06

Raccordement

Pour câble plat Woertz Technofil et Woertz power.

07

Structure modulaire du système

Enfin, la structure modulaire du système kallysto permet un stockage rationalisé grâce aux appareils d'installation complets.

08

Made in Switzerland

Le site de développement et de production Hager au siège d'Emmenbrücke vous garantit une qualité irréprochable.

kallysto: structure du système pour montage en canal avec profilé C / couvercle de 120 mm*


Montage
en canal

**B: Mécanisme avec face
(pour montage en canal)**



WH20640300B
657 215 003

Connecteur de
raccordement
pour câble plat



WH109617Z
150 803 113


Connecteur de
raccordement
pour câble plat



WH109617Z
150 803 113


* Un cache spécial est requis pour les canaux
avec couvercle de 120 mm. ► page 343

**Boîtier de montage
pour canal**




WH397410Z
372 903 323

**Cache
encliquetable**




WH22920300Z
334 902 003

**Boîtier de montage
pour canal**



WH397410Z
372 903 323

**Cache
encliquetable**



WH22920300Z
334 902 003

**K: Mécanisme avec face pour montage en canal
(sans boîtier de montage pour canal et avec
connecteur de raccordement pour câble plat)**



WH22730100K
753 581 003

**T: Appareil complet pour montage en canal
(avec boîtier de montage pour canal et sans
connecteur de raccordement pour câble plat)**



WH22640000T
753 303 003

**T: Appareil complet pour montage en canal
(avec boîtier de montage pour canal et connecteur
de raccordement pour câble plat)**



WH22730100T
753 571 003

Matière:

- Face et plaque de recouvrement en duroplast, sans halogène, anti-bactérien et résistant aux rayons UV et aux rayures
- Appareil en thermoplast
- Boîte à incorporer avec raccordement pour câble plat Woertz Technofil 10

Raccordement:

Connexion à enfichage quickconnect ou avec connecteur de raccordement pour câble plat

Normes:

certifié et cont ôle de fabrication



Désignation

10 A 250 V~

Montage en canal
mécanisme avec face
77 x 77 mm

Montage en canal
appareil complet avec boîtier de
montage pour canal 80 x 100 mm

Couleur N° de réf. E-No

N° de réf. E-No

Prise simple, type 13

- sans cache



	WH20580300B	639 213 003
	WH20580303B	639 213 033
	WH20580304B	639 213 043
	WH20580305B	639 213 953
	WH20580306B	639 213 963

Prise simple, type 13

- avec cache encliquetable et boîtier de montage pour canal G3 WH397410Z



	WH22580000T	753 301 003
	WH22580003T	753 301 033
	WH22580004T	753 301 043
	WH22580005T	753 301 953
	WH22580006T	753 301 963

Prise triple, type 13

- sans cache



	WH20640300B	657 215 003
	WH20640303B	657 215 033
	WH20640304B	657 215 043
	WH20640305B	657 215 953
	WH20640306B	657 215 963






Prise triple, type 13

- avec cache encliquetable et bboîtier de montage pour canal G3 WH397410Z



	WH22640000T	753 303 003
	WH22640003T	753 303 033
	WH22640004T	753 303 043
	WH22640005T	753 303 953
	WH22640006T	753 303 963

Couleurs et codes:

blanc,	RAL 9010:		00
gris,	RAL 7035:		03
anthracite,	RAL 7024:		04
noir,	RAL 9005:		05
orange,	RAL 2004:		06

Couleurs proche RAL.

▶ Page 674



L1



L2



L3

N° de réf.	E-No	N° de réf.	E-No	N° de réf.	E-No
WH22680100K	753 551 003	WH22680200K	753 552 003	WH22680300K	753 553 003
WH22680103K	753 551 033	WH22680203K	753 552 033	WH22680303K	753 553 033
WH22680104K	753 551 043	WH22680204K	753 552 043	WH22680304K	753 553 043
WH22680105K	753 551 953	WH22680205K	753 552 953	WH22680305K	753 553 953
WH22680106K	753 551 963	WH22680206K	753 552 963	WH22680306K	753 553 963
WH22680100T	753 541 003	WH22680200T	753 542 003	WH22680300T	753 621 003
WH22680103T	753 541 033	WH22680203T	753 542 033	WH22680303T	753 621 033
WH22680104T	753 541 043	WH22680204T	753 542 043	WH22680304T	753 621 043
WH22680105T	753 541 953	WH22680205T	753 542 953	WH22680305T	753 621 953
WH22680106T	753 541 963	WH22680206T	753 542 963	WH22680306T	753 621 963
WH22730100K	753 581 003	WH22730200K	753 582 003	WH22730300K	753 583 003
WH22730103K	753 581 033	WH22730203K	753 582 033	WH22730303K	753 583 033
WH22730104K	753 581 043	WH22730204K	753 582 043	WH22730304K	753 583 043
WH22730105K	753 581 953	WH22730205K	753 582 953	WH22730305K	753 583 953
WH22730106K	753 581 963	WH22730206K	753 582 963	WH22730306K	753 583 963
WH22730100T	753 571 003	WH22730200T	753 572 003	WH22730300T	753 587 003
WH22730103T	753 571 033	WH22730203T	753 572 033	WH22730303T	753 587 033
WH22730104T	753 571 043	WH22730204T	753 572 043	WH22730304T	753 587 043
WH22730105T	753 571 953	WH22730205T	753 572 953	WH22730305T	753 587 953
WH22730106T	753 571 963	WH22730206T	753 572 963	WH22730306T	753 587 963

Montage en canal

Matière:

- Face et plaque de recouvrement en duroplast, sans halogène, anti-bactérien et résistant aux rayons UV et aux rayures
- Appareil en thermoplast
- Boîte à incorporer avec raccordement pour câble plat Woertz power 16 A

Raccordement:

Connexion à enfichage quickconnect ou avec connecteur de raccordement pour câble plat

Normes:

certifié et cont ôle de fabrication



Désignation

16 A 250 V~





































Montage en canal

mécanisme avec face
77 x 77 mm






Montage en canal

appareil complet avec boîtier de
montage pour canal 80 x 100 mm

Montage en canal

	Couleur	N° de réf.	E-No	N° de réf.	E-No
Prise simple, type 23 - sans cache 		WH20585300B	639 700 003		
		WH20585303B	639 700 033		
		WH20585304B	639 700 043		
		WH20585305B	639 700 953		
		WH20585306B	639 700 963		
Prise simple, type 23 - avec cache encliquetable et boîtier de montage pour canal G3 WH397410Z 				WH22582000T	753 524 003
				WH22582003T	753 524 033
				WH22582004T	753 524 043
				WH22582005T	753 524 953
				WH22582006T	753 524 963
Prise double, type 23 - sans cache 		WH20625300B	639 702 003		
		WH20625303B	639 702 033		
		WH20625304B	639 702 043		
		WH20625305B	639 702 953		
		WH20625306B	639 702 063		
Prise double, type 23 - avec cache encliquetable et boîtier de montage pour canal G3 WH397410Z 				WH22582700T	753 525 003
				WH22582703T	753 525 033
				WH22582704T	753 525 043
				WH22582705T	753 525 953
				WH22582706T	753 525 963
Prise triple, 3x type 23 - sans cache 		WH20645300B	657 373 003		
		WH20645303B	657 373 033		
		WH20645304B	657 373 043		
		WH20645305B	657 373 953		
		WH20645306B	demandé		
Prise triple, 3x type 23 - avec cache encliquetable et boîtier de montage pour canal G3 WH397410Z 				WH22645300T	753 526 003
				WH22645303T	753 526 033
				WH22645304T	753 526 043
				WH22645305T	753 526 953
				WH22645306T	753 526 963

Couleurs et codes:

blanc,	RAL 9010:		00
gris,	RAL 7035:		03
anthracite,	RAL 7024:		04
noir,	RAL 9005:		05
orange,	RAL 2004:		06

Couleurs proche RAL.

► Page 674



L1



L2



L3

N° de réf.	E-No	N° de réf.	E-No	N° de réf.	E-No
WH22682400K	753 523 003	WH22682500K	753 533 003	WH22682600K	753 534 003
WH22682403K	753 523 033	WH22682503K	753 533 033	WH22682603K	753 534 033
WH22682404K	753 523 043	WH22682504K	753 533 043	WH22682604K	753 534 043
WH22682405K	753 523 953	WH22682505K	753 533 953	WH22682605K	753 534 953
WH22682406K	753 523 963	WH22682506K	753 533 963	WH22682606K	753 534 963
WH22682400T	753 601 003	WH22682500T	753 611 003	WH22682600T	753 621 003
WH22682403T	753 601 033	WH22682503T	753 611 033	WH22682603T	753 621 033
WH22682404T	753 601 043	WH22682504T	753 611 043	WH22682604T	753 621 043
WH22682405T	753 601 953	WH22682505T	753 611 953	WH22682605T	753 621 953
WH22682406T	753 601 963	WH22682506T	753 611 963	WH22682606T	753 621 963
WH22683100K	753 595 003	WH22683200K	753 596 003	WH22683300K	753 597 003
WH22683103K	753 595 033	WH22683203K	753 596 033	WH22683303K	753 597 033
WH22683104K	753 595 043	WH22683204K	753 596 043	WH22683304K	753 597 043
WH22683105K	753 595 953	WH22683205K	753 596 953	WH22683305K	753 597 953
WH22683106K	753 595 963	WH22683206K	753 596 963	WH22683306K	753 597 963
WH22683100T	753 585 003	WH22683200T	753 586 003	WH22683300T	753 587 003
WH22683103T	753 585 033	WH22683203T	753 586 033	WH22683303T	753 587 033
WH22683104T	753 585 043	WH22683204T	753 586 043	WH22683304T	753 587 043
WH22683105T	753 585 953	WH22683205T	753 586 953	WH22683305T	753 587 953
WH22683106T	753 585 963	WH22683206T	753 586 963	WH22683306T	753 587 963
WH22684100K	753 201 003	WH22684200K	753 202 003	WH22684300K	753 203 003
WH22684103K	753 201 033	WH22684203K	753 202 033	WH22684303K	753 203 033
WH22684104K	753 201 043	WH22684204K	753 202 043	WH22684304K	753 203 043
WH22684105K	753 201 953	WH22684205K	753 202 953	WH22684305K	753 203 953
WH22684106K	753 201 963	WH22684206K	753 202 963	WH22684306K	753 203 963
WH22684100T	753 211 003	WH22684200T	753 212 003	WH22684300T	753 213 003
WH22684103T	753 211 033	WH22684203T	753 212 033	WH22684303T	753 213 033
WH22684104T	753 211 043	WH22684204T	753 212 043	WH22684304T	753 213 043
WH22684105T	753 211 953	WH22684205T	753 212 953	WH22684305T	753 213 953
WH22684106T	753 211 963	WH22684206T	753 212 963	WH22684306T	753 213 963

Montage en canal

Matière:

- Face et plaque de recouvrement en duroplast, sans halogène, anti-bactérien et résistant aux rayons UV et aux rayures
- Appareil en thermoplast
- Boîte à incorporer avec raccordement pour câble plat Woertz Technofil ou power 16

Raccordement:

Connexion à enfichage quickconnect, avec connexion à vis ou avec connecteur de raccordement pour câble plat

Normes:

certifié et contôle de fabrication

Montage en canal



Désignation
10 A 250 V~






Montage en canal
mécanisme avec face
77 x 77 mm

Montage en canal
Mécanisme avec face
77x77mm
avec boîte de connexion Technofi

Montage en canal
Mécanisme avec face
77x77mm
avec boîte de connexion Power

	Couleur	N° de réf.	E-No	N° de réf.	E-No	N° de réf.	E-No
Prise, type 15 avec connexion à enfichage Quickconnect		★WH20593200B	640 003 003	★WH22790100K	640 014 003	★WH22790400K	640 024 003
		★WH20593203B	640 003 033	★WH22790103K	640 014 033	★WH22790403K	640 024 033
		★WH20593204B	640 003 043	★WH22790104K	640 014 043	★WH22790404K	640 024 043
		★WH20593205B	640 003 953	★WH22790105K	640 014 953	★WH22790405K	640 024 953
		★WH20593206B	640 003 963	★WH22790106K	640 014 963	★WH22790406K	640 024 963
Prise, type 15 avec connexion à vis		WH20592200B	641 309 003	WH22690100K	555 300 003	WH22690400K	555 332 003
		WH20592203B	641 309 033	WH22690103K	555 300 033	WH22690403K	555 332 033
		WH20592204B	641 309 043	WH22690104K	555 300 043	WH22690404K	555 332 043
		WH20592205B	641 309 953	WH22690105K	555 300 953	WH22690405K	555 332 953
		WH20592206B	641 309 963	WH22690106K	555 300 963	WH22690406K	555 332 963
Prise, type 25 avec connexion à enfichage Quickconnect		★WH20596200B	640 103 003	★WH22892100K	640 114 003	★WH22892400K	640 124 003
		★WH20596203B	640 103 033	★WH22892103K	640 114 033	★WH22892403K	640 124 033
		★WH20596204B	640 103 043	★WH22892104K	640 114 043	★WH22892404K	640 124 043
		★WH20596205B	640 103 953	★WH22892105K	640 114 953	★WH22892405K	640 124 953
		★WH20596206B	640 103 963	★WH22892106K	640 114 963	★WH22892406K	640 124 963
Prise, type 25 avec connexion à vis		WH20595200B	641 609 003	WH22692100K	555 600 003	WH22692400K	555 632 003
		WH20595203B	641 609 033	WH22692103K	555 600 033	WH22692403K	555 632 033
		WH20595204B	641 609 043	WH22692104K	555 600 043	WH22692404K	555 632 043
		WH20595205B	641 609 953	WH22692105K	555 600 953	WH22692405K	555 632 953
		WH20595206B	641 609 963	WH22692106K	555 600 963	WH22692406K	555 632 963

Couleurs et codes:

blanc,	RAL 9010:		00
gris,	RAL 7035:		03
anthracite,	RAL 7024:		04
noir,	RAL 9005:		05
orange,	RAL 2004:		06

Couleurs proche RAL.

► Page 674



avec boîtier de montage
prisamobile G3 et cadre à encliqueter
WH229203xxZ avec connecteur de
raccordement Technofi

N° de réf.	E-No
★WH22790100K	640 015 003
★WH22790103K	640 015 033
★WH22790104K	640 015 043
★WH22790105K	640 015 953
★WH22790106K	640 015 963



Avec boîtier de montage
prisamobile G3 et cadre à encliqueter
WH229203xxZ avec connecteur de
raccordement Power

N° de réf.	E-No
★WH22790400T	640 025 003
★WH22790403T	640 025 033
★WH22790404T	640 025 043
★WH22790405T	640 025 953
★WH22790406T	640 025 963

WH22690100K	555 300 003
WH22690103K	555 300 033
WH22690104K	555 300 043
WH22690105K	555 300 953
WH22690106K	555 300 963

WH22690400T	555 330 003
WH22690403T	555 330 033
WH22690404T	555 330 043
WH22690405T	555 330 953
WH22690406T	555 330 963

★WH22892100K	640 115 003
★WH22892103K	640 115 033
★WH22892104K	640 115 043
★WH22892105K	640 115 953
★WH22892106K	640 115 963

★WH22892400T	640 125 003
★WH22892403T	640 125 033
★WH22892404T	640 125 043
★WH22892405T	640 125 953
★WH22892406T	640 125 963

WH22692100K	555 600 003
WH22692103K	555 600 033
WH22692104K	555 600 043
WH22692105K	555 600 953
WH22692106K	555 600 963

WH22692400T	555 610 003
WH22692403T	555 610 033
WH22692404T	555 610 043
WH22692405T	555 610 953
WH22692406T	555 610 963


kallysto: Système modulaire avec système de raccordement des câbles ronds pour montage en canal avec profilé C / couvercle de 120 mm*

Montage en canal

B: Insert avec façade
(pour pose en canal)




WH 20 64 03 00 B
657 215 003



WH 10 64 53 Z
657 083 793

* Un cache spécial est requis pour les canaux avec couvercle de 120 mm. ▶ page 343

Boîte de jonction pour câbles ronds




WH 30 77 04 Z
150 833 113

Boîte de jonction pour câbles ronds




WH 39 77 04 Z
150 833 113

Boîte de jonction pour câbles ronds




WH 39 77 04 Z
150 833 113

**Boîtier de montage
pour canal**



WH 39 74 10 Z
372 903 323

**Plaque de
recouvrement clipsée**



WH 22 92 03 00 Z
334 902 003

**Boîtier de montage
pour canal**



GLT4001CH
127 589 292

**Plaque de
recouvrement modulaire**



WH 22 64 03 00 G
378 578 003

K: Insert avec façade pour pose en canal
(sans boîtier de montage pour canal
et avec boîte de jonction pour câbles ronds)



WH 22 73 07 00 K
753 426 003

T: Appareil monté pour pose en canal
(avec boîtier de montage pour canal
et boîte de jonction pour câbles ronds)



WH 22 73 07 00 T
753 430 003

Appareil monté pour pose en canal
(avec boîtier de montage pour canal
et boîte de jonction pour câbles ronds)



Utiliser les numéros d'articles pour le boîtier de montage
avec la prises et câble de connexion ainsi que le numéro
d'article pour les set frontal modulaire

Une conception globale modulaire

Étape 1 : enlever la gaine du câble

Le câble rond de 3 ou 5 x 1,5 - 2,5 mm² est dénudé à l'endroit choisi sur une longueur de 80 mm.

Étape 2 : mettre en place les fils

Les fils libérés sont mis en place dans l'ordre indiqué dans l'adaptateur.

Étape 3 : établir les contacts


Le couvercle connecteur s'installe et s'enfonce jusqu'à ce qu'il s'enclenche. L'établissement des contacts s'effectue avec des bornes guillotines IDC éprouvées.

Étape 4 : mettre en place le cache de l'adaptateur

Le cache de l'adaptateur se glisse sur l'adaptateur jusqu'à ce qu'il s'enclenche. Le cache transparent permet un contrôle visuel permanent des connexions.

Étape 5 : raccorder le câble en sortie

Sur cette prise, il est possible de raccorder seulement le consommateur électrique souhaité. Le verrouillage intégré empêche le connecteur de se détacher par inadvertance. Le marquage couleur sur la fiche identifie l'attribution des phases.



Avantages :

- Référence complète avec boîtier de montage, prise et façade
- Gain de temps lors du montage
- Pas de distance minimale nécessaire entre les boîtiers de montage
- Profondeur de montage des boîtiers de montage adaptée de manière standard aux canaux Hager
- Sécurité de fonctionnement et design harmonieux

Caractéristiques techniques :

- Montage possible sur rail en C et sur rail profilé pour l'appareillage
- Ressort pour bloquer le réglage en hauteur entre 47 et 75 mm (avec cadre saillant de 100 mm)
- Pour câbles ronds
- Configuration modulaire des produits

focus produit



01

Référence complète


Les appareils sont disponibles comme référence complète avec boîtier de montage, prise et façade.



02

Gain de place


Pratique : Pas de distance minimale à respecter entre les boîtiers de montage.



03

Profondeur de montage des canaux Hager

La profondeur de montage des boîtiers de montage est adaptée de manière standard aux canaux Hager.



04

Adaptable


Le montage est possible aussi bien sur rail en C que sur rail profilé pour l'appareillage.



05

Pratique


Un ressort facilite le blocage du réglage en hauteur entre 47 et 75 mm (avec cadre saillant de 100 mm).



06

Raccordement


Pour câbles ronds.



07

Structure modulaire du système


Enfin, la structure modulaire du système kallysto permet un stockage rationalisé grâce aux appareils d'installation complets.



08

Made in Switzerland

Le site de production et de recherche et développement de Hager à Emmenbrücke, son siège social, vous garantit la meilleure qualité.

Swiss made 

Matière:

- Face et plaque de recouvrement en duroplast, sans halogène, anti-bactérien et résistant aux rayons UV et aux rayures
- Appareil en thermoplast
- prise à encastrer avec connexion pour câble rond

Raccordement:

Connexion à enfichage quickconnect ou avec connexion pour câble rond

Normes:

certifié et cont ôle de fabrication



Désignation

10 A 250 V~ 16 A 250 V~

























Montage en canal

mécanisme avec face
77 x 77 mm






Montage en canal

appareil complet avec boîtier de
montage pour canal 80 x 100 mm

Montage en canal

	Couleur	N° de réf.	E-No	N° de réf.	E-No
Prise simple, type 13 - sans cache 		WH20580300B	639 213 003		
		WH20580303B	639 213 033		
		WH20580304B	639 213 043		
		WH20580305B	639 213 953		
		WH20580306B	639 213 963		
Prise simple, type 13 - avec cache encliquetable et boîtier de montage pour canal G3 WH397410Z 				WH22580000T	753 301 003
				WH22580003T	753 301 033
				WH22580004T	753 301 043
				WH22580005T	753 301 953
				WH22580006T	753 301 963
Prise triple, type 13 - sans cache 		WH20640300B	657 215 003		
		WH20640303B	657 215 033		
		WH20640304B	657 215 043		
		WH20640305B	657 215 953		
		WH20640306B	657 215 963		
Prise triple, type 13 - Avec cache encliquetable et boîtier de montage pour canal G3 WH397410Z 				WH22640000T	753 303 003
				WH22640003T	753 303 033
				WH22640004T	753 303 043
				WH22640005T	753 303 953
				WH22640006T	753 303 963

Couleurs et codes:

blanc,	RAL 9010:		00
gris,	RAL 7035:		03
anthracite,	RAL 7024:		04
noir,	RAL 9005:		05
orange,	RAL 2004:		06
Couleurs proche RAL.			



L1



L2



L3

N° de réf.	E-No	N° de réf.	E-No	N° de réf.	E-No
WH22680700K	753 423 003	WH22680800K	753 424 003	WH22680900K	753 425 003
WH22680703K	753 423 033	WH22680803K	753 424 033	WH22680903K	753 425 033
WH22680704K	753 423 043	WH22680804K	753 424 043	WH22680904K	753 425 043
WH22680705K	753 423 953	WH22680805K	753 424 953	WH22680905K	753 425 953
WH22680706K	753 423 963	WH22680806K	753 424 963	WH22680906K	753 425 963
WH22680700T	753 410 003	WH22680800T	753 411 003	WH22680900T	753 412 003
WH22680703T	753 410 033	WH22680803T	753 411 033	WH22680903T	753 412 033
WH22680704T	753 410 043	WH22680804T	753 411 043	WH22680904T	753 412 043
WH22680705T	753 410 953	WH22680805T	753 411 953	WH22680905T	753 412 953
WH22680706T	753 410 963	WH22680806T	753 411 963	WH22680906T	753 412 963
WH22730700K	753 426 003	WH22730800K	753 427 003	WH22730900K	753 428 003
WH22730703K	753 426 033	WH22730803K	753 427 033	WH22730903K	753 428 033
WH22730704K	753 426 043	WH22730804K	753 427 043	WH22730904K	753 428 043
WH22730705K	753 426 953	WH22730805K	753 427 953	WH22730905K	753 428 953
WH22730706K	753 426 963	WH22730806K	753 427 963	WH22730906K	753 428 963
WH22730700T	753 430 003	WH22730800T	753 431 003	WH22730900T	753 432 003
WH22730703T	753 430 033	WH22730803T	753 431 033	WH22730903T	753 432 033
WH22730704T	753 430 043	WH22730804T	753 431 043	WH22730904T	753 432 043
WH22730705T	753 430 953	WH22730805T	753 431 953	WH22730905T	753 432 953
WH22730706T	753 430 963	WH22730806T	753 431 963	WH22730906T	753 432 963

Montage en canal

Matière:

- Face et plaque de recouvrement en duroplast, sans halogène, antibactérien et résistant aux rayons UV et aux rayures
- Appareil en thermoplast
- prise à encastrer avec connexion pour câble rond

Raccordement:

Connexion à enfichage quickconnect ou avec connexion pour câble rond

Normes:

certifié et cont ôle de fabrication



Désignation

16 A 250 V~

























Montage en canal

mécanisme avec face
77 x 77 mm






Montage en canal

appareil complet avec boîtier de
montage pour canal 80 x 100 mm

Montage en canal

	Couleur	N° de réf.	E-No	N° de réf.	E-No
Prise simple, type 23 - sans cache 		WH20585300B	639 700 003		
		WH20585303B	639 700 033		
		WH20585304B	639 700 043		
		WH20585305B	639 700 953		
		WH20585306B	639 700 963		
Prise simple, type 23 - Avec cache encliquetable et boîtier de montage pour canal G3 WH397410Z 				WH22582000T	753 524 003
				WH22582003T	753 524 033
				WH22582004T	753 524 043
				WH22582005T	753 524 953
				WH22582006T	753 524 963
Prise double, 2x type 23 - sans cache 		WH20625300B	639 702 003		
		WH20625303B	639 702 033		
		WH20625304B	639 702 043		
		WH20625305B	639 702 953		
		WH20625306B	639 702 963		
Prise double, 2x type 23 - Avec cache à visser et boîtier de montage pour canal G3 WH397410Z 				WH22582700T	753 525 003
				WH22582703T	753 525 033
				WH22582704T	753 525 043
				WH22582705T	753 525 953
				WH22582706T	753 525 963

Couleurs et codes:

blanc,	RAL 9010:		00
gris,	RAL 7035:		03
anthrazite,	RAL 7024:		04
noir,	RAL 9005:		05
orange,	RAL 2004:		06

Couleurs proche RAL



L1



L2



L3

N° de réf.	E-No	N° de réf.	E-No	N° de réf.	E-No
WH22683400K	753 644 003	WH22683500K	753 645 003	WH22683600K	753 646 003
WH22683403K	753 644 033	WH22683503K	753 645 033	WH22683603K	753 646 033
WH22683404K	753 644 043	WH22683504K	753 645 043	WH22683604K	753 646 043
WH22683405K	753 644 953	WH22683505K	753 645 953	WH22683605K	753 646 953
WH22683406K	753 644 963	WH22683506K	753 645 963	WH22683606K	753 646 963
WH22683400T	753 684 003	WH22683500T	753 685 003	WH22683600T	753 686 003
WH22683403T	753 684 033	WH22683503T	753 685 033	WH22683603T	753 686 033
WH22683404T	753 684 043	WH22683504T	753 685 043	WH22683604T	753 686 043
WH22683405T	753 684 953	WH22683505T	753 685 953	WH22683605T	753 686 953
WH22683406T	753 684 963	WH22683506T	753 685 963	WH22683606T	753 686 963
WH22683800K	753 944 003	WH22683900K	753 945 003	WH22684000K	753 946 003
WH22683803K	753 944 033	WH22683903K	753 945 033	WH22684003K	753 946 033
WH22683804K	753 944 043	WH22683904K	753 945 043	WH22684004K	753 946 043
WH22683805K	753 944 953	WH22683905K	753 945 953	WH22684005K	753 946 953
WH22683806K	753 944 963	WH22683906K	753 945 963	WH22684006K	753 946 963
★ WH22683800T	753 184 003	★ WH22683900T	753 785 003	★ WH22684000T	753 786 003
★ WH22683803T	753 184 033	★ WH22683903T	753 785 033	★ WH22684003T	753 786 033
★ WH22683804T	753 184 043	★ WH22683904T	753 785 043	★ WH22684004T	753 786 043
★ WH22683805T	753 184 953	★ WH22683905T	753 785 953	★ WH22684005T	753 786 953
★ WH22683806T	753 184 963	★ WH22683906T	753 785 963	★ WH22684006T	753 786 963


Matière:

- Face et plaque de recouvrement en duroplast, sans halogène, anti-bactérien et résistant aux rayons UV et aux rayures
- Appareil en thermoplast
- prise à encastrer avec connexion pour câble rond

Raccordement:

Connexion à enfichage quickconnect ou avec connexion pour câble rond

Normes:

 certifié et cont ôle de fabrication



Désignation






16 A 250 V~

Montage en canal

mécanisme avec face
77 x 77 mm

Montage en canal

appareil complet avec boîtier de
montage pour canal 80 x 100 mm

Couleur	N° de réf.	E-No
	WH20645300B	657 373 003
	WH20645303B	657 373 033
	WH20645304B	657 373 043
	WH20645305B	657 373 953
	WH20645306B	657 373 963

N° de réf.	E-No
WH22645300T	753 526 003
WH22645303T	753 526 033
WH22645304T	753 526 043
WH22645305T	753 526 953
WH22645306T	753 526 963

Prise triple 3x

Type 23

- sans cache

Prise triple 3x






Type 23

- avec cache encliquetable et
boîtier de montage pour canal
G3 WH397410Z



WH22645300T	753 526 003
WH22645303T	753 526 033
WH22645304T	753 526 043
WH22645305T	753 526 953
WH22645306T	753 526 963

Couleurs et codes:

blanc,	RAL 9010:		00
gris,	RAL 7035:		03
anthracite,	RAL 7024:		04
noir,	RAL 9005:		05
orange,	RAL 2004:		06

Couleurs proche RAL.



L1



L2



L3

N° de réf.	E-No	N° de réf.	E-No	N° de réf.	E-No
WH22684400K	753 221 003	WH22684500K	753 222 003	WH22684600K	753 223 003
WH22684403K	753 221 033	WH22684503K	753 222 033	WH22684603K	753 223 033
WH22684404K	753 221 043	WH22684504K	753 222 043	WH22684604K	753 223 043
WH22684405K	753 221 953	WH22684505K	753 222 953	WH22684605K	753 223 953
WH22684406K	753 221 963	WH22684506K	753 222 963	WH22684606K	753 223 963
WH22684400T	753 231 003	WH22684500T	753 232 003	WH22684600T	753 233 003
WH22684403T	753 231 033	WH22684503T	753 232 033	WH22684603T	753 233 033
WH22684404T	753 231 043	WH22684504T	753 232 043	WH22684604T	753 233 043
WH22684405T	753 231 953	WH22684505T	753 232 953	WH22684605T	753 233 953
WH22684406T	753 231 963	WH22684506T	753 232 963	WH22684606T	753 233 963

Montage en canal

Matière:

- Face et plaque de recouvrement en duroplast, sans halogène, anti-bactérien et résistant aux rayons UV et aux rayures
- Appareil en thermoplast
- prise à encastrer avec connexion pour câble rond

Raccordement:

Connexion à enfichage quickconnect, connexion à vis, ou avec connexion pour câble rond

Normes:

certifié et contôle de fabrication



Désignation

10 A 250 V-

Montage en canal

mécanisme avec face
77 x 77 mm

Montage en canal

mécanisme avec face
77 x 77 mm
avec connexion pour câble rond

16 A 250 V-

Couleur	N° de réf.	E-No	N° de réf.	E-No
	★WH20593200B	640 003 003	★WH22790700K	640 034 003
	★WH20593203B	640 003 033	★WH22790703K	640 034 033
	★WH20593204B	640 003 043	★WH22790704K	640 034 043
	★WH20593205B	640 003 953	★WH22790705K	640 034 953
	★WH20593206B	640 003 963	★WH22790706K	640 034 963

Prise, type 15

- Connexion à enfichage quickconnect



	WH20592200B	641 309 003	WH22690700K	555 314 003
	WH20592203B	641 309 033	WH22690703K	555 314 033
	WH20592204B	641 309 043	WH22690704K	555 314 043
	WH20592205B	641 309 953	WH22690705K	555 314 953
	WH20592206B	641 309 963	WH22690706K	555 314 963

Prise, type 15

- avec connexion à vis



	★WH20596200B	640 103 003	★WH22892700K	640 134 003
	★WH20596203B	640 103 033	★WH22892703K	640 134 033
	★WH20596204B	640 103 043	★WH22892704K	640 134 043
	★WH20596205B	640 103 953	★WH22892705K	640 134 953
	★WH20596206B	640 103 963	★WH22892706K	640 134 963

Prise, type 25

- Connexion à enfichage quickconnect



	WH20595200B	641 609 003	WH22692700K	555 514 003
	WH20595203B	641 609 033	WH22692703K	555 514 033
	WH20595204B	641 609 043	WH22692704K	555 514 043
	WH20595205B	641 609 953	WH22692705K	555 514 953
	WH20595206B	641 609 963	WH22692706K	555 514 963






Prise, type 25

- avec connexion à vis



	★WH20596200B	640 103 003	★WH22892700K	640 134 003
	★WH20596203B	640 103 033	★WH22892703K	640 134 033
	★WH20596204B	640 103 043	★WH22892704K	640 134 043
	★WH20596205B	640 103 953	★WH22892705K	640 134 953
	★WH20596206B	640 103 963	★WH22892706K	640 134 963

Couleurs et codes:

blanc,	RAL 9010:		00
gris,	RAL 7035:		03
anthracite,	RAL 7024:		04
noir,	RAL 9005:		05
orange,	RAL 2004:		06

Couleurs proche RAL.



avec boîtier de montage
prisamobile G3 et cadre à encliqueter
WH229203xxZ avec connexion pour
câble rond

N° de réf. E-No

★WH22790700T	640 035 003
★WH22790703T	640 035 033
★WH22790704T	640 035 043
★WH22790705T	640 035 953
★WH22790706T	640 035 963

WH22690700T	555 313 003
WH22690703T	555 313 033
WH22690704T	555 313 043
WH22690705T	555 313 953
WH22690706T	555 313 963

★WH22892700T	640 135 003
★WH22892703T	640 135 033
★WH22892704T	640 135 043
★WH22892705T	640 135 953
★WH22892706T	640 135 963

WH22692700T	555 513 003
WH22692703T	555 513 033
WH22692704T	555 513 043
WH22692705T	555 513 953
WH22692706T	555 513 963

Matière:

- Face de prise et plaque de recouvrement en duroplast, sans halogène, résistant aux rayons UV et aux rayures, antibactérien
- Appareil en thermoplast
- Cache modulaire 60x60 mm, ABS sans halogène
- avec boîtier de montage GLT4001CH
- Cache modulaire en thermoplast

Raccordement:

Technique à enfichage quickconnect ou avec connecteur de raccordement pour câble plat ou rond

Normes:

certifié et contôle de fabrication

Disponible dès décembre 2021



Montage en canal

Désignation

10 A 250 V~

Appareil sans set frontal
avec adaptateur pour câble plat
Woertz Technofi

Appareil sans set frontal
avec adaptateur pour câble plat
Woertz Technofi

Appareil sans set frontal
avec adaptateur pour câble rond
R&M

N° de réf. E-No

N° de réf. E-No

N° de réf. E-No

Prise simple type 13/23

- Connexion à L1

★ [WH226801T](#) 753 103 793

★ [WH226811T](#) 753 133 793

★ [WH226821T](#) 753 163 793

Prise simple type 13/23

- Connexion à L2

★ [WH226802T](#) 753 113 793

★ [WH226812T](#) 753 143 793

★ [WH226822T](#) 753 173 793

Prise simple type 13/23

- Connexion à L3

★ [WH226803T](#) 753 123 793

★ [WH226813T](#) 753 153 793

★ [WH226823T](#) 753 183 793

Prise double type 13/23

- Connexion à L1

★ [WH227101T](#) 753 603 793

★ [WH227111T](#) 753 633 793

★ [WH227121T](#) 753 663 793

Prise double type 13/23

- Connexion à L2

★ [WH227102T](#) 753 613 793

★ [WH227112T](#) 753 633 793

★ [WH227122T](#) 753 673 793

Prise double type 13/23




- Connexion à L3

★ [WH227103T](#) 753 623 793

★ [WH227113T](#) 753 633 793

★ [WH227123T](#) 753 673 793

Couleurs et codes:

blanc, RAL 9010:  00
 gris, RAL 7035:  03
 noir, RAL 9005:  05
 Couleurs proche RAL.

Disponible dès décembre 2021



► Page 674



Set frontal pour prise type 13 et 23

Set frontal composé de
Cache GR0800CH et face de prise

Set frontal composé de
Cache avec porte-étiquette GR0802CH et face de prise

	Couleur	N° de réf.	E-No	N° de réf.	E-No
1x type 13		★ WH22580300G	378 572 003	★ WH22580400G	378 580 003
		★ WH22580303G	378 572 033	★ WH22580403G	378 580 033
		★ WH22580305G	378 572 053	★ WH22580405G	378 580 053
1x type 23		★ WH22585300G	378 573 003	★ WH22585400G	378 581 003
		★ WH22585303G	378 573 033	★ WH22585403G	378 581 033
		★ WH22585305G	378 573 053	★ WH22585405G	378 581 053
2x type 13		★ WH22620300G	378 576 003	★ WH22620400G	378 584 003
		★ WH22620303G	378 576 033	★ WH22620403G	378 584 033
		★ WH22620305G	378 576 053	★ WH22620405G	378 584 053
2x type 23		★ WH22625300G	378 577 003	★ WH22625400G	378 585 003
		★ WH22625303G	378 577 033	★ WH22625403G	378 585 033
		★ WH22625305G	378 577 053	★ WH22625405G	378 585 053

Montage en canal

Matière:

- Face de prise en duroplast, sans halogène, résistante aux UV et aux rayures, antibactérien
- Appareil en thermoplast
- Cache modulaire 60x60 mm, ABS sans halogène
- avec boîtier de montage GLT4001CH
- Cache modulaire en thermoplast

Raccordement:


Technique à enfichage quickconnect ou avec connecteur de raccordement pour câble plat ou rond

Normes:

certifié et contôle de fabrication

Disponible dès décembre 2021

Montage en canal



Désignation
10 A 250 V~

Appareil sans set frontal
avec adaptateur pour câble plat
Woertz Technofi

Appareil sans set frontal
avec adaptateur pour câble plat
Woertz Technofi

Appareil sans set frontal
avec adaptateur pour câble rond
et prise de raccordement R&M

N° de réf. E-No

N° de réf. E-No

N° de réf. E-No

Prise triple type 13/23
- Connexion à L1

★ WH227301T 753 903 793

★ WH227311T 753 933 793

★ WH227321T 753 963 793

Prise triple type 13/23
- Connexion à L2

★ WH227302T 753 913 793

★ WH227312T 753 943 793

★ WH227322T 753 973 793

Prise triple type 13/23
- Connexion à L2

★ WH227303T 753 903 793

★ WH227313T 753 953 793

★ WH227323T 753 983 793



Appareil sans set frontal
avec adaptateur pour câble plat
Woertz Technofi

N° de réf. E-No



Appareil sans set frontal
avec adaptateur pour câble plat
Woertz Technofi

N° de réf. E-No



Appareil sans set frontal
avec adaptateur pour câble rond
R&M

N° de réf. E-No




Prise type 15/25
avec bornes enfichables

★ WH228921T 555 103 793

★ WH228924T 555 133 793

★ WH228927T 555 163 793

Couleurs et codes:

blanc, RAL 9010:  00
 gris, RAL 7035:  03
 noir, RAL 9005:  05
 Couleurs proche RAL.

Disponible dès décembre 2021




► Page 674



Set frontal pour prise type 13 et 23

Set frontal composé de
Cache GR0800CH et face de prise

Set frontal composé de
Cache avec porte-étiquette GR0802CH et face de prise



Couleur	N° de réf.	E-No	N° de réf.	E-No
	★ WH22640300G	378 578 003	★ WH22640400G	378 586 003
	★ WH22640303G	378 578 033	★ WH22640403G	378 586 033
	★ WH22640305G	378 578 053	★ WH22640405G	378 586 053


3x type 13



3x type 23






	★ WH22645300G	378 579 003	★ WH22645400G	378 587 003
	★ WH22645303G	378 579 033	★ WH22645403G	378 587 033
	★ WH22645305G	378 579 053	★ WH22645405G	378 587 053



Set frontal pour prise type 15 et 25

Set frontal composé de
Cache GR0800CH et face de prise

Set frontal composé de
Cache avec porte-étiquette GR0802CH et face de prise




Couleur	N° de réf.	E-No	N° de réf.	E-No
	★ WH22593200G	378 574 003	★ WH22593300G	378 582 003
	★ WH22593203G	378 574 033	★ WH22593303G	378 582 033
	★ WH22593205G	378 574 053	★ WH22593305G	378 582 053

Typ 15



Typ 25



	★ WH22596200G	378 575 003	★ WH22596300G	378 583 003
	★ WH22596203G	378 575 033	★ WH22596303G	378 583 033
	★ WH22596205G	378 575 053	★ WH22596305G	378 583 053

Matière:

- Face et plaque de recouvrement en duroplast, sans halogène, anti-bactérien et résistant aux rayons UV et aux rayures
- Appareil en thermoplast

Raccordement:

Connexion à enfichage quickconnect ou avec connecteur de raccordement pour câble plat

Normes:

certifié et cont ôle de fabrication

Couleurs et codes:

blanc, RAL 9010: 00
gris, RAL 7035: 03
anthracite, RAL 7024: 04
noir, RAL 9005: 05
Couleurs proche RAL.

► Page 674



Désignation

Montage en canal
mécanisme avec face
77 x 77 mm

Montage en canal
appareil complet avec boîtier de montage pour
canal et cache encliquetable 80 x 100 mm







	Couleur	N° de réf.	E-No	N° de réf.	E-No
Interrupteur de stores, mécanique 250 V~, 10 A - Connexion à enfichag - profondeur d'encastrement 23 mm		WH20191300B	546 556 003	WH22191300T	426 250 003
		WH20191303B	546 556 033	WH22191303T	426 250 033
		WH20191304B	546 556 043	WH22191304T	426 250 043
		WH20191305B	546 556 953	WH22191305T	426 250 953
Poussoir de stores, mécanique 250 V~, 10 A - Connexion à enfichag - profondeur d'encastrement 23 mm		WH20191400B	546 656 003	WH22191400T	426 260 003
		WH20191403B	546 656 033	WH22191403T	426 260 033
		WH20191404B	546 656 043	WH22191404T	426 260 043
		WH20191405B	546 656 953	WH22191405T	426 260 953
Interrupteur rotatif/poussoir de store (commutable) 250 V~, 10 A - avec bornes à vis - profondeur d'encastrement 34 mm		WH20191000B	546 536 003	WH22191000T	426 220 003
		WH20191003B	546 536 033	WH22191003T	426 220 033
		WH20191004B	546 536 043	WH22191004T	426 220 043
		WH20191005B	546 536 953	WH22191005T	426 220 953
Boîtier de passage - avec décharge de traction câble - sans jeu de bornes - Ø 9 mm		WH20960500B	145 818 003	WH22960500T	155 619 003
		WH20960503B	145 818 033	WH22960503T	155 619 033
		WH20960504B	145 818 043	WH22960504T	155 619 043
		WH20960505B	145 818 953	WH22960505T	155 619 953

Sur ces pages, vous trouverez un résumé produits des composants passifs pour le câblage structuré dans l'armoire média selon DIN EN 50173-4.

Insert HMS RJ45 :

- Blindage et décharge de traction combinés
- Identification claire des raccordements (EIA/TIA 568 A/B)
- Cat. 5e, Cat. 6 et Cat. 6A
- Module Keystone
- Contacts autodénudants
- Connecteur RJ45
- Raccordement : fil rigide WG 23-25, fil souple septuple WG 24-26

▶ Page 674

Désignation	Emb.	N° de réf.	E-No
Insert HMS RJ45 Cat. 5e UTP			
- Cat. 5e UTP, non blindé			
 WH70290300Z			
Insert HMS RJ45 Cat. 5e UTP	1	WH70290300Z	977 731 003
Insert HMS RJ45 Cat. 5e UTP (Set à 100 pièces)	1	★ WH70295300Z	977 731 103
Insert HMS RJ45 Cat. 5e STP			
- Cat. 5e STP, blindé			
 WH70290200Z			
Insert HMS RJ45 Cat. 5e STP	1	WH70290200Z	977 701 003
Insert HMS RJ45 Cat. 5e STP (Set à 100 pièces)	1	★ WH70295200Z	977 701 103
Insert HMS RJ45 Cat. 6 UTP			
- Cat. 6 UTP, non blindé			
 WH70310200Z			
Insert HMS RJ45 Cat. 6 UTP	1	WH70310200Z	977 731 013
Insert HMS RJ45 Cat. 6 UTP (Set à 100 pièces)	1	★ WH70315200Z	977 731 113
Insert HMS RJ45 Cat. 6 STP			
- Cat. 6 STP, blindé			
 WH70300200Z			
Insert HMS RJ45 Cat. 6 STP	1	WH70300200Z	977 701 013
Insert HMS RJ45 Cat. 6 STP (Set à 100 pièces)	1	★ WH70305200Z	977 701 113
Insert HMS RJ45 Cat. 6A STP			
- Cat. 6A STP, blindé			
 WH70300300Z			
Insert HMS RJ45 Cat. 6A STP	1	WH70300300Z	977 701 023
Insert HMSRJ45 Cat. 6A STP (Set à 100 pièces)	1	★ WH70305300Z	977 701 123
Cache pour HMS			
 WH76410200Z			
Cache pour HMS, blanc	1	WH76410200Z	377 990 003
Cache pour HMS, noir	1	WH76410205Z	966 731 933
Cache pour HMS (Set à 100 pièces), blanc	1	★ WH76415200Z	377 990 103
Cache pour HMS (Set à 100 pièces), noir	1	★ WH76415205Z	966 731 943

Matière:

- Face et plaque de recouvrement en duroplast, sans halogène, anti-bactérien et résistant aux rayons UV et aux rayures
- Appareil en thermoplast

Normes:

certifié et cont ôle de fabrication

Couleurs et codes:

- blanc, RAL 9010: 00
 - gris, RAL 7035: 03
 - anthracite, RAL 7024: 04
 - noir, RAL 9005: 05
- Couleurs proche RAL.

Compatibilité inserts Keystone, [▶ Page 747](#)

[▶ Page 674](#)



Désignation

Montage en canal
mécanisme avec face

Montage en canal
appareil complet avec boîtier de montage pour canal et cache encliquetable 80 x 100 mm

Désignation	Montage en canal mécanisme avec face			Montage en canal appareil complet avec boîtier de montage pour canal et cache encliquetable 80 x 100 mm	
	Couleur	N° de réf.	E-No	N° de réf.	E-No
Set de montage pour inserts HMS, max. 2x RJ45		WH50300400B	378 057 003	WH52300400T	378 597 003
		WH50300403B	378 057 033	WH52300403T	378 597 033
		WH50300404B	378 057 043	WH52300404T	378 597 043
		WH50300405B	378 057 953	WH52300405T	378 597 953
Set de montage pour inserts HMS, max. 4x RJ45		WH50300300B	378 017 003	WH52300300T	378 596 003
		WH50300303B	378 017 033	WH52300303T	378 596 033
		WH50300304B	378 017 043	WH52300304T	378 596 043
		WH50300305B	378 017 953	WH52300305T	378 596 953

Montage en canal

Matière:

- Face et plaque de recouvrement en duroplast, sans halogène, anti-bactérien et résistant aux rayons UV et aux rayures
- Appareil en thermoplast

Raccordement:

bornes à sertir


Désignation

 sortie inclinée avec 1 x média RJ45
ou 2x média inserts RJ45
avec bornes à sertir

Montage en canal

 mécanisme avec face
77 x 77 mm





Montage en canal

 appareil complet avec boîtier de montage pour
canal et cache encliquetable 80 x 100 mm

 Montage
en canal

	Couleur	N° de réf.	E-No	N° de réf.	E-No
Prises média Cat. 5e 1 x média RJ45 Cat. 5e, non blindé		WH50290100B	977 355 003	WH52290100T	977 455 003
		WH50290103B	977 355 033	WH52290103T	977 455 033
		WH50290104B	977 355 043	WH52290104T	977 455 043
		WH50290105B	977 355 953	WH52290105T	977 455 953
Prises média Cat. 5e 2 x média RJ45 Cat. 5e, non blindé		WH50290200B	977 356 003	WH52290200T	977 456 003
		WH50290203B	977 356 033	WH52290203T	977 456 033
		WH50290204B	977 356 043	WH52290204T	977 456 043
		WH50290205B	977 356 953	WH52290205T	977 456 953
Prises média Cat. 6 1 x média RJ45 Cat. 6, blindé		WH50300100B	977 365 003	WH52300100T	977 465 003
		WH50300103B	977 365 033	WH52300103T	977 465 033
		WH50300104B	977 365 043	WH52300104T	977 465 043
		WH50300105B	977 365 953	WH52300105T	977 465 953
Prises média Cat. 6 2 x média RJ45 Cat. 6, blindé		WH50300200B	977 365 003	WH52300200T	977 466 003
		WH50300203B	977 365 033	WH52300203T	977 466 033
		WH50300204B	977 365 043	WH52300204T	977 466 043
		WH50300205B	977 365 953	WH52300205T	977 466 953

Couleurs et codes:

blanc,	RAL 9010:		00
gris,	RAL 7035:		03
anthracite,	RAL 7024:		04
noir,	RAL 9005:		05

Couleurs proche RAL.

Compatibilité inserts Keystone, ► Page 747





















► Page 674



Désignation

Montage en canal
mécanisme avec face
77 x 77 mm

Montage en canal
appareil complet avec boîtier de montage pour
canal et cache encliquetable 80 x 100 mm

	N° de réf.	E-No	N° de réf.	E-No
Set de montage pour module de raccordement R&M - avec plaque support - sortie inclinée avec module multimédia	 WH50400200B	877 726 003	WH52400200T	877 426 003
	 WH50400203B	877 726 033	WH52400203T	877 426 033
	 WH50400204B	877 726 043	WH52400204T	877 426 043
	 WH50400205B	877 726 953	WH52400205T	877 426 953
Set de montage pour insert Keystone - 2x RJ45 - sortie inclinée avec module multimédia	 WH50410100B	877 760 003	WH52410100T	877 460 003
	 WH50410103B	877 760 033	WH52410103T	877 460 033
	 WH50410104B	877 760 043	WH52410104T	877 460 043
	 WH50410105B	877 760 953	WH52410105T	877 460 953
Set de montage pour modules multimédias (M3) - sortie inclinée pour un module multimédia M3	 WH50141000B	957 720 003	WH52141000T	957 620 003
	 WH50141003B	957 720 033	WH52141003T	957 620 033
	 WH50141004B	957 720 043	WH52141004T	957 620 043
	 WH50141005B	957 720 953	WH52141005T	957 620 953
Sets de montage XLR Neutrik série D simple	 WH50520100B	958 702 003	WH52520100T	958 402 003
	 WH50520103B	958 702 033	WH52520103T	958 402 033
	 WH50520104B	958 702 043	WH52520104T	958 402 043
	 WH50520105B	958 702 953	WH52520105T	958 402 953
Sets de montage XLR Neutrik série D double	 WH50520200B	958 702 003	WH52520200T	958 403 003
	 WH50520203B	958 702 033	WH52520203T	958 403 033
	 WH50520204B	958 702 043	WH52520204T	958 403 043
	 WH50520205B	958 702 953	WH52520205T	958 403 953

Montage module multimédia (M3)



d'autre Multimedia-Module (M3) sont visibles dans le chapitre kallysto

Matière:

- Face et plaque de recouvrement en duroplast, sans halogène, anti-bactérien et résistant aux rayons UV et aux rayures
- Appareil en thermoplast

Raccordement:

bornes à vis



Désignation

avec connexion à vis
profondeur d'encastrement 20 mm

Montage en canal

mécanisme avec face
77 x 77 mm





Montage en canal

appareil complet avec boîtier de montage pour
canal et cache encliquetable 80 x 100 mm

Montage en canal

	Couleur	N° de réf.	E-No	N° de réf.	E-No
Prise 1x T+T 83 4 pôles commutables schéma de raccordement: R5		WH50311200B	975 390 003	WH52311200T	975 490 003
		WH50311203B	975 390 033	WH52311203T	975 490 033
		WH50311204B	975 390 043	WH52311204T	975 490 043
		WH50311205B	975 390 953	WH52311205T	975 490 953
Steckdose 2x T+T 83 2x4 pôles commutables schéma de raccordement: R10		WH50311300B	975 391 003	WH52311300T	975 491 003
		WH50311303B	975 391 033	WH52311303T	975 491 033
		WH50311304B	975 391 043	WH52311304T	975 491 043
		WH50311305B	975 391 953	WH52311305T	975 491 953
Prise 1x T+T 83 + 1x RJ45, non blindé T+T 83 2 pôles commutables, RJ45 UTP jusqu'à 100Mb ou xDSL 6 pôles commutables schéma de raccordement: R6		WH50400600B	877 390 003	WH52400600T	877 490 003
		WH50400603B	877 390 033	WH52400603T	877 490 033
		WH50400604B	877 390 043	WH52400604T	877 490 043
		WH50400605B	877 390 953	WH52400605T	877 490 953
Prise 1x T+T 83 + 1x RJ45, blindé T+T 83 2 pôles commutables, RJ45 STP jusqu'à 100Mb ou xDSL 6 pôles commutables schéma de raccordement: R11		WH50400700B	877 391 003	WH52400700T	877 491 003
		WH50400703B	877 391 033	WH52400703T	877 491 033
		WH50400704B	877 391 043	WH52400704T	877 491 043
		WH50400705B	877 391 953	WH52400705T	877 491 953

Couleurs et codes:

blanc, RAL 9010:  00
gris, RAL 7035:  03
anthracite, RAL 7024:  04
noir, RAL 9005:  05
Couleurs proche RAL.

► Page 674



Désignation

avec connexion à vis
profondeur d'encastrement 20 mm

Montage en canal

mécanisme avec face
77 x 77 mm

Montage en canal

appareil complet avec boîtier de montage pour
canal et cache encliquetable 80 x 100 mm

N° de réf.

E-No

N° de réf.

E-No

Prise 1x RJ45, non blindé

RJ45 UTP 4 pôles
commutables schéma
de raccordement: R3



WH50400800B 877 334 003
WH50400803B 877 334 033
WH50400804B 877 334 043
WH50400805B 877 334 953

WH52400800T 877 434 003
WH52400803T 877 434 033
WH52400804T 877 434 043
WH52400805T 877 434 953

Prise 1x RJ45, blindé
RJ45 Kat. 5e STP 8
pôles commutables
schéma de raccorde-
ment: R7



WH50400900B 877 311 003
WH50400903B 877 311 033
WH50400904B 877 311 043
WH50400905B 877 311 953

WH52400900T 877 411 003
WH52400903T 877 411 033
WH52400904T 877 411 043
WH52400905T 877 411 953

**Prise 2x RJ45, paral-
lèle, non blindé,**
RJ45 UTP 4 pôles
commutables schéma
de raccordement: R12



WH50401000B 877 335 003
WH50401003B 877 335 033
WH50401004B 877 335 043
WH50401005B 877 335 953

WH52401000T 877 435 003
WH52401003T 877 435 033
WH52401004T 877 435 043
WH52401005T 877 435 953

**Prise 2x RJ45, paral-
lèle, blindé**
RJ45 STP 4 pôles
commutables schéma
de raccordement: R13



WH50401100B 877 313 003
WH50401103B 877 313 033
WH50401104B 877 313 043
WH50401105B 877 313 953

WH52401100T 877 413 003
WH52401103T 877 413 033
WH52401104T 877 413 043
WH52401105T 877 413 953

Montage
en canal





Matière:

- Face et plaque de recouvrement en duroplast, sans halogène, anti-bactérien et résistant aux rayons UV et aux rayures
- Appareil en thermoplast

Raccordement:

bornes à vis

Couleurs et codes:

- blanc, RAL 9010:  00
 - gris, RAL 7035:  03
 - anthracite, RAL 7024:  04
 - noir, RAL 9005:  05
- Couleurs proche RAL.

















► Page 674



Désignation

Montage en canal
mécanisme avec face
77 x 77 mm

Montage en canal
appareil complet avec boîtier de montage pour
canal et cache encliquetable 80 x 100 mm

	Couleur	N° de réf.	E-No	N° de réf.	E-No
Prise 2x RJ45, séparé, non blindé RJ45 UTP 2x4 pôles commutables schéma de raccordement: R4		WH50401200B	877 336 003	WH52401200T	877 436 003
		WH50401203B	877 336 033	WH52401203T	877 436 033
		WH50401204B	877 336 043	WH52401204T	877 436 043
		WH50401205B	877 336 953	WH52401205T	877 436 953
Prise 2x RJ45, séparé, blindé RJ45 STP 2x4 pôles commutables schéma de raccordement: R14		WH50401300B	877 316 003	WH52401300T	877 416 003
		WH50401303B	877 316 033	WH52401303T	877 416 033
		WH50401304B	877 316 043	WH52401304T	877 416 043
		WH50401305B	877 316 953	WH52401305T	877 416 953
Prise 1x RJ45, non blindé + 1x RJ45, blindé RJ45 UTP / RJ45 Cat. 5 STP jusqu'à 100 Mb 2x4 pôles commutables schéma de raccordement: R9		WH50401400B	877 380 003	WH52401400T	877 480 003
		WH50401403B	877 380 033	WH52401403T	877 480 033
		WH50401404B	877 380 043	WH52401404T	877 480 043
		WH50401405B	877 380 953	WH52401405T	877 480 953
Prise 2x RJ45, séparé, blindé RJ45 Cat. 5 STP jusqu'à 100 Mb 2x4 pôles commutables schéma de raccordement: R8		WH50401500B	877 318 003	WH52401500T	877 418 003
		WH50401503B	877 318 033	WH52401503T	877 418 033
		WH50401504B	877 318 043	WH52401504T	877 418 043
		WH50401505B	877 318 953	WH52401505T	877 418 953

kallysto
Accessoires






WH765302Z

Désignation	Emb. N° de réf.	E-No
Résistance terminale 75 Ω		
Résistance terminale	1 WH765302Z	965 369 098

Matière:




- Face et plaque de recouvrement en duroplast, sans halogène

Montage en canal

	Désignation	Emb. N° de réf.	E-No
	<p>prisamobile G3</p> <ul style="list-style-type: none"> - Avec protection contre les contacts accidentels intégrée, verrouillages rotatifs et fixation SNA , réglable en hauteur de 47 à 75 mm - Boîtier de montage pour canal pour tous les canaux tehalit.BR et tehalit.BR netway, excepté BRS 		
WH397410Z	prisamobile G3	1 WH397410Z	372 903 323
	<p>prisamobile G3</p> <ul style="list-style-type: none"> - Avec protection contre les contacts accidentels intégrée, verrouillages rotatifs et fixation SNA , réglable en hauteur de 72 à 100 mm (cadre superposé incl.) 		
WH397411Z	prisamobile G3	1 WH397411Z	372 903 333
	<p>Cadre superposé pour prisamobile G3, 25 mm</p> <ul style="list-style-type: none"> - pour WH397410Z 		
WH397412Z	Cadre superposé pour prisamobile G3, 25 mm	1 WH397412Z	372 903 423
	<p>Boîtier de montage Hager à encliquetage frontal</p> <ul style="list-style-type: none"> - Disponible dès décembre 2021 - Boîtier de montage pour canal pour canaux à encliquetage frontal (couvercle 80 mm) - pour cache modulaire - Montage horizontal et vertical des appareils - Fixation et repositionnement facile par verrouillage mécanique 		
GLT4001CH	Boîtier de montage Hager à encliquetage frontal	1 ★ GLT4001CH	127 589 292
	<p>Décharge de traction pour boîtier d'appareils</p>		
M5861	Décharge de traction pour boîtier d'appareils FLF	1 M5861	127 591 092

Matière:
- thermoplast

Raccordement:
- bornes à vis

	Désignation	Emb. N° de réf.	E-No
 WH109617Z	Connecteurs de raccordement pour câble plat 10 A pour Woertz Technofil - 2,5 mm ² - sans halogène - Extrémités de fils soudés par ultrasons - Longueur 300 mm		
	câble plat L1-N-PE (3 x 2,5 mm ²)	1	WH109617Z 150 803 113
	câble plat L2-N-PE (3 x 2,5 mm ²)	1	WH109618Z 150 803 123
	câble plat L3-N-PE (3 x 2,5 mm ²)	1	WH109619Z 150 803 133
	câble plat L1-L2-L3-N-PE (5 x 2,5 mm ²)	1	WH109620Z 150 805 113
 WH107718Z	Connecteurs de raccordement pour câble plat 16 A pour Woertz power - 2,5 mm ² - sans halogène - Extrémités de fils soudés par ultrasons - Longueur 300 mm		
	câble plat L1-N-PE (3 x 2,5 mm ²)	1	WH107718Z 150 813 113
	câble plat L2-N-PE (3 x 2,5 mm ²)	1	WH107719Z 150 813 123
	câble plat L3-N-PE (3 x 2,5 mm ²)	1	WH107720Z 150 813 133
	câble plat L1-L2-L3-N-PE (5 x 2,5 mm ²)	1	WH107721Z 150 815 113
 WH109621Z	Supplément de prix pour longueur de câble supplémentaire		
	+ 300 mm pour câble (3 x 2,5 mm ²)	1	WH109621Z 150 823 113
	+ 300 mm pour câble (5 x 2,5 mm ²)	1	WH109622Z 150 825 113

Montage en canal

Matière:

- Face et plaque de recouvrement en duroplast, sans halogène

Raccordement:

- bornes à vis

Montage en canal



WH397704Z

Désignation	Emb. N° de réf.	E-No
-------------	-----------------	------

connexion câble rond 10A

- 5 x 1,5 mm²
- sans halogène
- Extrémités de fils soudés par ultrasons
- Longueur 450 mm

Câble rond L1-N-PE (3 x 1,5 mm ²)	1	WH397704Z	150 833 113
Câble rond L2-N-PE (3 x 1,5 mm ²)	1	WH397705Z	150 833 123
Câble rond L3-N-PE (3 x 1,5 mm ²)	1	WH397706Z	150 833 133
Câble rond L1-L2-L3-N-PE (5 x 1,5 mm ²)	1	WH397708Z	150 835 113



WH397711Z

connexion câble rond 16A

- 5 x 2,5 mm²
- sans halogène
- Extrémités de fils soudés par ultrasons
- Longueur 450 mm

Câble rond L1-N-PE (3 x 2,5 mm ²)	1	WH397711Z	150 843 113
Câble rond L2-N-PE (3 x 2,5 mm ²)	1	WH397712Z	150 843 123
Câble rond L3-N-PE (3 x 2,5 mm ²)	1	WH397713Z	150 843 133
Câble rond L1-L2-L3-N-PE (5 x 2,5 mm ²)	1	WH397715Z	150 845 113



WH397703Z

Outillage

Pince à dénuder R451516	1	WH397703Z	983 050 184
-------------------------	---	------------------	-------------



WH397709Z






Supplément de prix pour longueur de câble supplémentaire

+ 300 mm pour câble (3 x 1,5 mm ²)	1	WH397709Z	150 833 153
+ 300 mm pour câble (5 x 1,5 mm ²)	1	WH397710Z	150 843 153

Matière:



- Caches kallysto : duroplast sans halogène

Couleurs et codes:

 blanc, RAL 9010:  00
 gris, RAL 7035:  03
 anthrazite, RAL 7024:  04
 noir, RAL 9005:  05
 orange, RAL 2004:  06
 Couleurs proche RAL .

 (kallysto.line type 15, type 23
 et 25 rés. spéciaux, parallèle
 et sans sécurité enfant)

► Page 674



	Désignation	largeur du couvercle du canal	Emb. N° de réf.	E-No
 WH22920300Z	Cache kallysto - avec encliquetage 80 x 100 - pour boîtier de montage en canal prisamobile G3 - BR et BR netway sauf BRS			
	Cadre kallysto à enfiche , blanc	80 mm	1 WH22920300Z	334 902 003
	Cadre kallysto à enfiche , gris	80 mm	1 WH22920303Z	334 902 033
	Cadre kallysto à enfiche , anthracite	80 mm	1 WH22920304Z	334 902 043
	Cadre kallysto à enfiche , noir	80 mm	1 WH22920305Z	334 902 953
	Cadre kallysto à enfiche , orange	80 mm	1 WH22920306Z	334 902 963
 WH22920200Z	Cache kallysto - à visser 80 x 100 - pour tous les boîtiers de montage - BR et BR netway - Ecoline			
	Cadre kallysto, blanc	80 mm	1 WH22920200Z	334 901 003
	Cadre kallysto, gris	80 mm	1 WH22920203Z	334 901 033
	Cadre kallysto, anthracite	80 mm	1 WH22920204Z	334 901 043
	Cadre kallysto, noir	80 mm	1 WH22920205Z	334 901 953
	Cadre kallysto, orange	80 mm	1 WH22920206Z	334 901 963

Montage en canal

Matière:
ABS sans halogène

Disponible dès décembre 2021

► Page 674

	Désignation	Emb.	N° de réf.	E-No
 <p>GR0800CH00</p>	Cache modulaire 60x60 mm, ABS sans halogène			
	<ul style="list-style-type: none"> - Cache modulaire avec 2 caches latéraux enfichable - Cache-découpes - Pour canaux avec couvercle de 80 mm et boîtier de montage à encliquetage frontal 			
	Cache modulaire 60x60 mm, blanc trafi	1	★ GR0800CH00	334 912 103
	Cache modulaire 60x60 mm, gris clair	1	★ GR0800CH03	334 912 133
	Cache modulaire 60x60 mm, noir	1	★ GR0800CH05	334 912 153
<p>Montage en canal</p>  <p>GR0802CH00</p>	Cache modulaire 60x60 mm avec porte-étiquette, ABS sans halogène			
	<ul style="list-style-type: none"> - Cache modulaire avec 2 caches latéraux enfichable - avec porte-étiquette - Cache-découpes - Pour canaux avec couvercle de 80 mm et boîtier de montage à encliquetage frontal 			
	Cache modulaire 60x60 mm avec porte-étiquette, blanc trafi	1	★ GR0802CH00	334 912 403
	Cache modulaire 60x60 mm avec porte-étiquette, gris clair	1	★ GR0802CH03	334 912 433
	Cache modulaire 60x60 mm avec porte-étiquette, noir	1	★ GR0802CH05	334 912 453

basico

Prises et interrupteurs

Avec la gamme basico, Hager vous propose une palette de solutions éprouvées en deux couleurs pour un large éventail d'applications dans le résidentiel et le tertiaire.



Swiss made 

Prises et interrupteurs non lumineux, lumineux	354
Cartouches lumineuses LED	362
Prises type 13 -15 - 23 - 25	364
Prises type 13 - 23 avec protection différentielle	388
Petites combinaisons avec prise type 13	392
Combinaisons à encastrer/apparentes Gr. I + I	412
Combinaisons avec poussoir de sonnerie	418
Interrupteurs rotatifs	420
Interrupteurs rotatifs à clé avec/sans cylindre	424
Interrupteurs/boutons-poussoirs de stores	432
Variateurs rotatifs de lumière, régulateurs de vitesse	438
Thermostats	444
Interrupteurs temporisés, Oekoswitch, Babyswitch	448
Détecteurs de mouvements, sonnerie	454
Prise USB	460
KNX poussoirs multifonctions	466
KNX Communication T + T 83, RJ45, DSL, câble Y	484
Prises radio-TV et sat	496
HMS - module de base - inserts et accessoires	504
Prises multimédias HMS avec prise radio-TV et sat 2 et 3 trous à large bande	512
Prises média, set de montage pour Keystone et modules multimédias	526
Modules multimédias, set de montage ACO, XLR	532
Plaques de fixation, plaques de recouvrement	540
Lignes de tête pour combinaisons	550



Un design éprouvé pour dynamiser vos projets

Elle est intemporelle, techniquement aboutie et a fait ses preuves – la ligne de prises et interrupteurs basico constitue la solution universelle pour votre projet de construction, de transformation ou de réno- vation. Elle se présente dans le style helvétique traditionnel : un design cohérent associé à un aspect visuel homogène. Elle est disponible comme assortiment complet avec toutes les fonctions modernes.



1 Gamme complète

La gamme basico a non seulement été développée en Suisse, elle y est également fabriquée – sur le site de production d'Emmenbrücke. Que ce soit l'interrupteur, le bouton-poussoir, le variateur rotatif ou la prise électrique, basico se démarque par sa modularité polyvalente et son très haut niveau de finition. Pour les mécanismes, la gamme mise sur la technologie éprouvée de kallysto, ce qui simplifie l'assortiment.

2 Matériaux solides

L'assortiment basico est fabriqué en duroplast. Cette matière synthétique fait partie de la famille des plastiques aminés, qui ont pour origine des ressources naturelles et renouvelables. Le duroplast possède une qualité de surface agréable et inrayable. Il se distingue en outre par son effet antibactérien, ce qui le rend intéressant notamment pour les hôpitaux et les maisons de soins. Il est exempt d'halogène, indéformable et inaltérable à la lumière. Les plaques de recouvrement basico résistent de plus aux acides et aux détergents et se nettoient très facilement.

3 Optique claire et nette

Les prises et interrupteurs basico sont disponibles dans les deux couleurs standard noir et blanc les plus utilisées. Pour les réseaux spéciaux, il existe également des prises orange. Les lignes claires et homogène donnent à la gamme basico son design intemporel, disponible aussi bien en version à encastrer qu'en version apparente.



Fonctionnalité et design intemporel basico, la solution universelle

basico




Avantages:

- Technique à enfichage quickconnect avec raccords à 45°
- mécanisme identique pour kallysto, basico et FLF
- Montage avec tournevis à lame ou à croix
- Voyant lumineux LED (5 couleurs au choix)
- Assortiment complet de plaques de recouvrement pour combinaisons jusqu'à la taille 3x3

Caractéristiques techniques:

- Matériaux :
Set de recouvrement et boîtier : duroplast, brillant (résistant aux rayons UV et aux rayures, facile à nettoyer, très grande résistance aux agressions chimiques, sans halogène, antistatique et antibactérien)
- Appareil/LED : thermoplast
- Raccordement : quickconnect fil rigide
- LED : 230V AC ou multitension 12-60 V (AC/DC)


focus produit



01

Beaucoup d'espace

La construction ultracom-
pacte du mécanisme a
permis de libérer de
l'espace pour le câblage.



02

Technique de raccorde- ment éprouvée

La technique de raccorde-
ment quickconnect de Hager
et l'entrée des bornes
coniques à 45° permetten-
t un raccordement rapide et
facile. Chaque contact peut
comporter jusqu'à 2 fils.



03

Montage aisé

Les vis des rosaces étant
compatibles avec les
tournevis plats et à croix,
vous ne devez pas con-
stantement changer d'outils.



04

Plus de fonctions

Hager vous offre une
gamme complète : le pro-
gramme basico comprend
également des thermostats
et des petites combinaisons
avec variateur et prise.



05

Design optimal


Les prises et les petites
combinaisons peuvent être
commandées sous forme
de set de recouvrement
d'une pièce ou de set de
recouvrement avec rosace.



06

duroplast

Cette matière synthétique de
première qualité est exempte
d'halogène et résiste aussi
bien aux rayures qu'aux rayons
UV et aux substances chimi-
ques. Autre avantage : les sets
de recouvrement en duroplast
ont un effet antibactérien selon
ISO 22196:2011. Cela fait des
prises et interrupteurs basico
des candidats idéaux pour une
installation en milieu hospitalier
ou dans des maisons de soins.



07


Made in Switzerland

Le site de développement
et de production Hager
au siège d'Emmenbrücke
vous garantit une qualité
irréprochable.

basico

Une structure de système modulaire

F: mécanisme (neutre de design et coloris)



WH 10 64 01 F
657 715 003

B: avec plaque de fixation



WH 11 64 23 00 B
653 707 503

boîtier apparent, haut (54 mm)



WH 14 92 35 00 Q
282 963 203

G: Set de recouvrement



WH 11 64 23 00 G
377 698 203

C: Appareil monté, à encastrer (complet)



WH 11 64 23 00 C
653 007 513

AP:
appareil monté (complet)
hauteur 54 mm



WH 14 64 23 00 Q
603 312 013

G: Set de recouvrement (complet)



WH 11 63 03 00 G
374 072 203

C:
appareil monté (complet)



WH 11 64 03 00 C
653 014 213

APP:
appareil monté complet,
apparent hauteur 47 mm



WH 12 64 03 00 P
603 313 612

Matière:

- Set de recouvrement en duroplast, sans halogène, antibactérien et résistant aux rayons UV et aux rayures
- Appareil en thermoplast

Raccordement:

quickconnect connexion à enfichage

Indice de protection:

IP20

Normes:



certifié et contrôle de fabricatio



A encastrer
complet
86 x 86 mm



A encastrer
pour combinaisons
Ø 43 mm



A encastrer
mécanisme avec face
77 x 77 mm

Désignation
10 A 250 V~

	Couleur	N° de réf.	E-No	N° de réf.	E-No	N° de réf.	E-No
Interrupteurs à poussoir schéma 3 profondeur d'encastrement 31 mm		WH11110100C	326 310 003	WH11110100A	326 316 003	WH11110100B	326 313 003
		WH11110105C	326 310 053	WH11110105A	326 316 053	WH11110105B	326 313 053
Interrupteurs à poussoir schéma 3/2 pôles profondeur d'encastrement 34 mm		WH11120100C	326 320 003	WH11120100A	326 326 003	WH11120100B	326 323 003
		WH11120105C	326 320 053	WH11120105A	326 326 053	WH11120105B	326 323 053
Interrupteurs à poussoir schéma 6 profondeur d'encastrement 34 mm		WH11120300C	326 600 003	WH11120300A	326 606 003	WH11120300B	326 603 003
		WH11120305C	326 600 053	WH11120305A	326 606 053	WH11120305B	326 603 053
Bouton-poussoir 1 pôle profondeur d'encastrement 31 mm		WH11130100C	351 520 003	WH11130100A	351 526 003	WH11130100B	351 523 003
		WH11130105C	351 520 053	WH11130105A	351 526 053	WH11130105B	351 523 053
Bouton-poussoir 2 pôles profondeur d'encastrement 34 mm		WH11140100C	351 550 003	WH11140100A	351 556 003	WH11140100B	351 553 003
		WH11140105C	351 550 053	WH11140105A	351 556 053	WH11140105B	351 553 053
Interrupteur à poussoir double schéma 1 (3+3) profondeur d'encastrement 34 mm		WH11100100C	326 110 003	WH11100100A	326 116 003	WH11100100B	326 113 003
		WH11100105C	326 110 053	WH11100105A	326 116 053	WH11100105B	326 113 053
Interrupteur schéma 3 + bouton-poussoir profondeur d'encastrement 34 mm		WH11150100C	326 350 003	WH11150100A	326 356 003	WH11150100B	326 353 003
		WH11150105C	326 350 053	WH11150105A	326 356 053	WH11150105B	326 353 053
Bouton poussoir double profondeur d'encastrement 34 mm		WH11140300C	351 620 003	WH11140300A	351 626 003	WH11140300B	351 623 003
		WH11140305C	351 620 053	WH11140305A	351 626 053	WH11140305B	351 623 053

basico

Plaques de fixation, plaques de recouvrement et boîtiers pour système modulaire et combinaisons ► Page 540

Couleurs et codes:
blanc, RAL 9010: 00
noir, RAL 9005: 05
Couleurs proche RAL.

► Page 674



Apparent
boîtier
88 x 88 x 53 mm

N° de réf.	E-No
WH14110100Q	201 831 203
WH14110105Q	201 831 253
WH14120100Q	201 832 203
WH14120105Q	201 832 253
WH14120300Q	201 860 203
WH14120305Q	201 860 253
WH14130100Q	260 453 103
WH14130105Q	260 453 153
WH14140100Q	260 454 103
WH14140105Q	260 454 153
WH14100100Q	201 811 203
WH14100105Q	201 811 253
WH14150100Q	201 835 203
WH14150105Q	201 835 253
WH14140300Q	260 463 003
WH14140305Q	260 463 053

Désignation

Emb. N° de réf.

E-No



WH11110100G

Système modulaire - composants, face

- Interrupteurs à poussoir/bouton-poussoir non lumineux
- complet 86 x 86 mm

Set Frontal interrupteur/bouton poussoir, blanc

1 **WH11110100G** 377 742 003

Set Frontal interrupteur/bouton poussoir, noir

1 **WH11110105G** 377 742 953

WH11100100G

Système modulaire - composants, face

- Interrupteurs à poussoir/bouton-poussoir non lumineux
- complet 86 x 86 mm


Set Frontal interrupteur/bouton poussoir double, blanc

1 **WH11100100G** 377 744 003

Set Frontal interrupteur/bouton poussoir double, noir

1 **Wh11100105G** 377 744 953

Désignation Profondeur Emb. N° de réf. E-No



WH101101F

Système modulaire - composants, mécanisme

- 10 A, 250 V ~
- avec bornes enfichable

Interrupteurs à poussoir, S3	31 mm	1	WH101101F	226 319 003
boutons-poussoirs, 1-pôle	31 mm	1	WH101301F	554 529 003



WH101001F

Système modulaire - composants, mécanisme

- 10 A, 250 V ~
- avec bornes enfichable

Interrupteur à poussoir, S1 (3+3)	34 mm	1	WH101001F	226 119 003
Interrupteur à poussoir, S3 + bouton-poussoir	34 mm	1	WH101501F	226 359 003
Interrupteur à poussoir, S3, 2-pôles	34 mm	1	WH101201F	226 329 003
bouton-poussoir, 2-pôles	34 mm	1	WH101401F	554 559 003
Interrupteur à poussoir, S6	34 mm	1	WH101203F	226 609 003
2 boutons-poussoirs	34 mm	1	WH101403F	554 629 003

basico

Matière:

- Set de recouvrement en duroplast, sans halogène, antibactérien et résistant aux rayons UV et aux rayures
- Appareil en thermoplast


Raccordement:

quickconnect connexion à enfichage

Indice de protection:

IP20

Normes:

 certifié et contrôle de fabricatio



A encastrer
complet
86 x 86 mm



A encastrer
pour combinaisons
Ø 43 mm



A encastrer
mécanisme avec face
77 x 77 mm

Désignation
10 A 250 V~

	Couleur	N° de réf.	E-No	N° de réf.	E-No	N° de réf.	E-No
Interrupteur à poussoir schéma 3 profondeur d'encastrément 31 mm		WH11110200C	327 310 003	WH11110200A	327 316 003	WH11110200B	327 313 003
		WH11110205C	327 310 053	WH11110205A	327 316 053	WH11110205B	327 313 053
Interrupteur à poussoir schéma 3/2 pôles profondeur d'encastrément 34 mm		WH11120200C	327 320 003	WH11120200A	327 326 003	WH11120200B	327 323 003
		WH11120205C	327 320 053	WH11120205A	327 326 053	WH11120205B	327 323 053
Interrupteur à poussoir schéma 6 profondeur d'encastrément 34 mm		WH11120400C	327 600 003	WH11120400A	327 606 003	WH11120400B	327 603 003
		WH11120405C	327 600 053	WH11120405A	327 606 053	WH11120405B	327 603 053
Bouton-poussoir 1 pôle profondeur d'encastrément 31 mm		WH11130200C	354 520 303	WH11130200A	354 526 303	WH11130200B	354 523 303
		WH11130205C	354 520 353	WH11130205A	354 526 353	WH11130205B	354 523 353
Bouton-poussoir 2 pôles profondeur d'encastrément 34 mm		WH11140200C	354 550 303	WH11140200A	354 556 303	WH11140200B	354 553 303
		WH11140205C	354 550 353	WH11140205A	354 556 353	WH11140205B	354 553 353
Interrupteurs à poussoir double, Schéma 1 (3+3) 2x lumineux profondeur d'encastrément 34 mm		WH11100200C	327 110 003	WH11100200A	327 116 003	WH11100200B	327 113 003
		WH11100205C	327 110 053	WH11100205A	327 116 053	WH11100205B	327 113 053
2 boutons-poussoirs double 2x lumineux profondeur d'encastrément 34 mm		WH11140400C	354 620 303	WH11140400A	354 626 303	WH11140400B	354 623 303
		WH11140405C	354 620 353	WH11140405A	354 626 353	WH11140405B	354 623 353
Interrupteur à poussoir double schéma 1 (3+3) 1x lumineux profondeur d'encastrément 34 mm		WH11100300C	327 410 003	WH11100300A	327 416 003	WH11100300B	327 413 003
		WH11100305C	327 410 053	WH11100305A	327 416 053	WH11100305B	327 413 053

basico

Cartouches lumineuses ► Page 362

Plaques de fixation, plaques de recouvrement et boîtiers pour système modulaire et combinaisons ► Page 540

Couleurs et codes:

blanc, RAL 9010: 00
noir, RAL 9005: 05
Couleurs proche RAL.

► Page 674



Apparent
boîtier
88 x 88 x 54 mm

N° de réf.	E-No
WH14110200Q	201 831 303
WH14110205Q	201 831 353
WH14120200Q	201 832 303
WH14120205Q	201 832 353
WH14120400Q	201 860 303
WH14120405Q	201 860 353
WH14130200Q	260 453 203
WH14130205Q	260 453 253
WH14140200Q	260 454 203
WH14140205Q	260 454 253
WH14100200Q	201 811 303
WH14100205Q	201 811 353
WH14140400Q	260 463 103
WH14140405Q	260 463 153

Désignation Emb. N° de réf. E-No



WH11110200G

Système modulaire - composants, face

- Interrupteurs à poussoir/bouton-poussoir, lumineux
- complet 86 x 86 mm

Set Frontal interrupteur/bouton poussoir lumineux, blanc	1	WH11110200G	377 743 003
Set Frontal interrupteur/bouton poussoir lumineux, noir	1	WH11110205G	377 743 053



WH11100200G

Système modulaire - composants, face

- Interrupteurs à poussoir/bouton-poussoir, 2x lumineux
- complet 86 x 86 mm

Set Frontal interrupteur/bouton poussoir double 2x lumineux, blanc	1	WH11100200G	377 745 003
Set Frontal interrupteur/bouton poussoir double 2x lumineux, noir	1	WH11100205G	377 745 053



WH11100300G


Système modulaire - composants, face

- Interrupteurs à poussoir/bouton-poussoir, 1x lumineux
- complet 86 x 86 mm

Set Frontal interrupteur/bouton poussoir double 1x lumineux, blanc	1	WH11100300G	377 746 003
Set Frontal interrupteur/bouton poussoir double 1x lumineux, noir	1	WH11100305G	377 746 053

basico

Désignation Profondeur Emb. N° de réf. E-No



WH101101F

Système modulaire - composants, mécanisme

- 10 A, 250 V ~
- avec bornes enfichable

Interrupteurs à poussoir, S3	31 mm	1	WH101101F	226 319 003
boutons-poussoirs, 1-pôle	31 mm	1	WH101301F	554 529 003



WH101001F

Système modulaire - composants, mécanisme

- 10 A, 250 V ~
- avec bornes enfichable

Interrupteur à poussoir, S1 (3+3)	34 mm	1	WH101001F	226 119 003
Interrupteur à poussoir, S3 + bouton-poussoir	34 mm	1	WH101501F	226 359 003
Interrupteur à poussoir, S3, 2-pôles	34 mm	1	WH101201F	226 329 003
bouton-poussoir, 2-pôles	34 mm	1	WH101401F	554 559 003
Interrupteur à poussoir, S6	34 mm	1	WH101203F	226 609 003
2 boutons-poussoirs	34 mm	1	WH101403F	554 629 003

basico

Matière :
- Corps en thermoplast

▶ Page 674

Désignation	Emb. N° de réf.	E-No
-------------	-----------------	------

Cartouches lumineuses LED, 230 V AC

- Orientation/contrôle

LED jaune 230 V AC (standard)	1	WH39968011Z	209 962 003
LED rouge 230 V AC	1	WH39968010Z	209 963 003
LED verte 230 V AC	1	WH39968012Z	209 965 003
LED bleue 230 V AC	1	WH39968013Z	209 967 003
LED blanche 230 V AC	1	WH39968000Z	209 960 003



WH39968011Z

Cartouches lumineuses LED 12 – 60 V AC/DC

- Orientation/contrôle
- Dans les applications DC les pôles sont interchangeables.

LED jaune 12 – 60 V AC/DC	1	WH39968111Z	209 932 003
LED rouge 12 – 60 V AC/DC	1	WH39968110Z	209 933 003
LED verte 12 – 60 V AC/DC	1	WH39968112Z	209 935 003
LED bleue 12 – 60 V AC/DC	1	WH39968113Z	209 937 003
LED blanche 12 – 60 V AC/DC	1	WH39968100Z	209 930 003



WH39968111Z

basico

Matière:

- Set de recouvrement en duroplast, sans halogène, antibactérien et résistant aux rayons UV et aux rayures
- Appareil en thermoplast


Raccordement:

quickconnect connexion à enfichage pour conducteurs souples et rigides de 1 à 2,5 mm²

Indice de protection:

IP20

Normes:

 certifié et contrôle de fabricatio



A encastrer
complet
86 x 86 mm










A encastrer
pour combinaisons
Ø 43 / 58 mm



A encastrer
mécanisme avec face
77 x 77 mm




Désignation

10 A 250 V~
profondeur d'encastrement 34 mm

	Couleur	N° de réf.	E-No	N° de réf.	E-No	N° de réf.	E-No
Prise type 13		WH11580300C	633 001 503	WH11580300A	633 061 503	WH11580300B	633 031 503
		WH11580305C	633 001 553	WH11580305A	633 061 553	WH11580305B	633 031 553
		WH11580306C	633 001 563	WH11580306A	633 061 563	WH11580306B	633 031 563
Priss type 13 avec indication d'état 10A 250V avec cartouche lumineuse LED vert WH39968012Z		WH11583300C	633 101 103	WH11583300A	633 161 103	WH11583300B	633 131 103
		WH11583305C	633 101 153	WH11583305A	633 161 153	WH11583305B	633 131 153
Prise type 13 avec sécurité enfant		WH11580100C	633 000 503	WH11580100A	633 060 503	WH11580100B	633 030 503
		WH11580105C	633 000 553	WH11580105A	633 060 553	WH11580105B	633 030 553

Plaques de fixation, plaques de recouvrement et boîtiers pour système modulaire et combinaisons ► Page 540

Couleurs et codes:

blanc, RAL 9010:  00
noir, RAL 9005:  05
orange RAL 2004:  06
Couleurs proche RAL.

pour réseaux spéciaux;
uniquement type 13 parallèle,
sans sécurité enfant.

► Page 674



Apparent
boîtier
88 x 88 x 53 mm

N° de réf. demandé

WH14580300Q	603 112 003
WH14580305Q	603 112 053
WH14580306Q	603 112 063

WH14583300Q	603 111 103
WH14583305Q	603 111 153

Matière:

- Set de recouvrement en duroplast, sans halogène, antibactérien et résistant aux rayons UV et aux rayures
- Appareil en thermoplast


Raccordement:

quickconnect connexion à enfichage pour conducteurs souples et rigides de 1 à 2,5 mm²

Indice de protection:

IP20

Normes:

 certifié et contrôle de fabricatio



A encastrer
complet
86 x 86 mm














A encastrer
pour combinaisons
Ø 43 / 58 mm



A encastrer
mécanisme avec face
77 x 77 mm




Désignation

10 A 250 V~
profondeur d'encastrement 35 mm

	Couleur	N° de réf.	E-No	N° de réf.	E-No	N° de réf.	E-No
Prise 2x type 13		WH11622300C	653 002 503	WH11622300A	653 062 503	WH11622300B	653 702 503
		WH11622305C	653 002 553	WH11622305A	653 062 553	WH11622305B	653 702 553
		WH11622306C	653 002 563	WH11622306A	653 062 563	WH11622306B	653 702 563
Prise 2x type 13 avec indication d'état 10A 250V avec cartouche lumineuse LED vert WH39968012Z		WH11623300C	633 102 103	WH11623300A	633 162 103	WH11623300B	633 132 103
		WH11623305C	633 102 153	WH11623305A	633 162 153	WH11623305B	633 132 153
Prise 2x type 13 1x prise séparée		WH11622700C	653 003 503	WH11622700A	653 063 503	WH11622700B	653 703 503
		WH11622705C	653 003 553	WH11622705A	653 063 553	WH11622705B	653 703 553
Prise 2x type 13 avec sécurité enfant		WH11622100C	653 002 603	WH11622100A	653 062 603	WH11622100B	653 702 603
		WH11622105C	653 002 653	WH11622105A	653 062 653	WH11622105B	653 702 653
Prise 2x type 13 1x prise séparée avec sécurité enfant		WH11622500C	653 003 603	WH11622500A	653 063 603	WH11622500B	653 703 603
		WH11622505C	653 003 653	WH11622505A	653 063 653	WH11622505B	653 703 653

Plaques de fixation, plaques de recouvrement et boîtiers pour système modulaire et combinaisons ► Page 540

Couleurs et codes:

blanc, RAL 9010:  00
noir, RAL 9005:  05
orange RAL 2004:  06
Couleurs proche RAL.

pour réseaux spéciaux;
uniquement type 13 parallèle,
sans sécurité enfant.

► Page 674



Apparent
boîtier
88 x 88 53 mm

N° de réf.	E-No
WH14622300Q	603 212 003
WH14622305Q	603 212 053
WH14622306Q	603 212 063
WH14623300Q	603 112 103
WH14623305Q	603 112 153
WH14622700Q	603 222 003
WH14622705Q	603 222 053

Matière:

- Set de recouvrement en duroplast, sans halogène, antibactérien et résistant aux rayons UV et aux rayures
- Appareil en thermoplast

Raccordement:

quickconnect connexion à enfichage pour conducteurs souples et rigides de 1 à 2,5 mm²

Indice de protection:

IP20

Normes:



certifié et contrôle de fabricatio



A encastrer
complet
86 x 86 mm



A encastrer
pour combinaisons
Ø 43 / 58 mm



A encastrer
mécanisme avec face
77 x 77 mm




Désignation

10 A 250 V~
profondeur d'encastrement 35 mm

	Couleur	N° de réf.	E-No	N° de réf.	E-No	N° de réf.	E-No
Prise 3x type 13		WH11642300C	653 007 503	WH11642300A	653 067 503	WH11642300B	653 707 503
		WH11642305C	653 007 553	WH11642305A	653 067 553	WH11642305B	653 707 553
		WH11642306C	653 007 563	WH11642306A	653 067 563	WH11642306B	653 707 563
Prise 3x type 13 avec indication d'état 10A 250V avec cartouche lumineuse LED vert WH39968012Z		WH11643300C	653 103 103	WH11643300A	653 163 103	WH11643300B	653 133 103
		WH11643305C	653 103 153	WH11643305A	653 163 153	WH11643305B	653 133 153
Prise 3x type 13 1x prise séparée		WH11642700C	653 008 503	WH11642700A	653 068 503	WH11642700B	653 708 503
		WH11642705C	653 008 553	WH11642705A	653 068 553	WH11642705B	653 708 553
Prise 3x type 13 avec sécurité enfant		WH11642100C	653 007 603	WH11642100A	653 067 603	WH11642100B	653 707 603
		WH11642105C	653 007 653	WH11642105A	653 067 653	WH11642105B	653 707 653
Prise 3x type 13 1x prise séparée avec sécurité enfant		WH11642500C	653 008 603	WH11642500A	653 068 603	WH11642500B	653 708 603
		WH11642505C	653 008 653	WH11642505A	653 068 653	WH11642505B	653 708 653

Plaques de fixation, plaques de recouvrement et boîtiers pour système modulaire et combinaisons ► Page 540

Couleurs et codes:

blanc, RAL 9010:  00
noir, RAL 9005:  05
orange RAL 2004:  06
Couleurs proche RAL.

pour réseaux spéciaux;
uniquement type 13 parallèle,
sans sécurité enfant.



► Page 674



Apparent
boîtier
88 x 88 x 53 mm

N° de réf.	E-No
WH14642300Q	603 312 003
WH14642305Q	603 312 053
WH14642306Q	603 312 063
WH14643300Q	603 113 103
WH14643305Q	603 113 153
WH14642700Q	603 322 003
WH14642705Q	603 322 053

	Désignation	Emb. N° de réf.	E-No
 <p>WH11580300G</p>	Système modulaire - composants, face		
	Set frontal T13, blanc	1 WH11580300G	377 296 203
	Set frontal T13, noir	1 WH11580305G	377 296 253
	Set frontal T13, orange	1 WH11580306G	377 296 263
	Set frontal T13, avec sécurité enfant, blanc	1 WH11580100G	377 296 003
	Set frontal T13, avec sécurité enfant, noir	1 WH11580105G	377 296 053
	Set frontal T13, avec sécurité enfant, orange	1 WH11580106G	demandé
 <p>WH11622300G</p>	Système modulaire - composants, face		
	Set frontal 2x T13, blanc	1 WH11622300G	377 696 203
	Set frontal 2x T13, noir	1 WH11622305G	377 696 253
	Set frontal 2x T13, orange	1 WH11622306G	377 696 263
	Set frontal 2x T13 séparée, blanc	1 WH11622700G	377 697 203
	Set frontal 2x T13 séparée, noir	1 WH11622705G	377 697 253
	Set frontal 2x T13 avec sécurité enfant, blanc	1 WH11622100G	377 696 003
	Set frontal 2x T13 avec sécurité enfant, noir	1 WH11622105G	377 696 053
	Set frontal 2x T13 séparée avec sécurité enfant, blanc	1 WH11622500G	377 697 003
	Set frontal 2x T13 séparée avec sécurité enfant, noir	1 WH11622505G	377 697 053
 <p>WH11642300G</p>	Système modulaire - composants, face		
	Set frontal 3x T13, blanc	1 WH11642300G	377 698 203
	Set frontal 3x T13, noir	1 WH11642305G	377 698 253
	Set frontal 3x T13, orange	1 WH11642306G	377 698 263
	Set frontal 3x T13 séparée, blanc	1 WH11642700G	377 699 203
	Set frontal 3x T13 séparée, noir	1 WH11642705G	377 699 253
	Set frontal 3x T13 avec sécurité enfant, blanc	1 WH11642100G	377 698 003
	Set frontal 3x T13 avec sécurité enfant, noir	1 WH11642105G	377 698 053
	Set frontal 3x T13 séparée avec sécurité enfant, blanc	1 WH11642500G	377 699 003
	Set frontal 3x T13 séparée avec sécurité enfant, noir	1 WH11642505G	377 699 053
 <p>WH11583300G</p>	Système modulaire - composants, face		
	Set frontal 1x T13 pour indication d'état, blanc	1 WH11583300G	377 296 303
	Set frontal 1x T13 pour indication d'état, noir	1 WH11583305G	377 296 353
 <p>WH11623300G</p>	Système modulaire - composants, face		
	Set frontal 2x T13 pour indication d'état, blanc	1 WH11623300G	377 696 303
	Set frontal 2x T13 pour indication d'état, noir	1 WH11623305G	377 696 353
 <p>WH11643300G</p>	Système modulaire - composants, face		
	Set frontal 3x T13 pour indication d'état, blanc	1 WH11643300G	377 698 303
	Set frontal 3x T13 pour indication d'état, noir	1 WH11643305G	377 698 353

	Désignation	Profondeur	Emb. N° de réf.	E-No
	<p>Système modulaire - composants, mécanisme</p> <p>- avec bornes enfichâble</p> <p>1x type 13/23 16A, 250V</p>	36 mm	1 WH105853F	639 773 003
WH105853F				
	<p>Système modulaire - composants, mécanisme</p> <p>- avec bornes enfichâble</p> <p>2x type 13/23 16A, 250V</p>	36 mm	1 WH106253F	657 043 793
WH106253F				
	<p>Système modulaire - composants, mécanisme</p> <p>- avec bornes enfichâble</p> <p>2x type 13/23 16A, 250V , 1x séparé</p>	36 mm	1 WH106257F	657 053 793
WH106257F				
	<p>Système modulaire - composants, mécanisme</p> <p>- avec bornes enfichâble</p> <p>3x type 13/23 16A, 250V</p>	36 mm	1 WH106453F	657 083 793
WH106453F				
	<p>Système modulaire - composants, mécanisme</p> <p>- avec bornes enfichâble</p> <p>3x type 13/23 16A, 250V , 1x séparé</p>	36 mm	1 WH106457F	657 073 793
WH106457F				

Désignation	Emb. N° de réf.	E-No
-------------	-----------------	------



WH11622700HXX

Système modulaire, pièce de rechange,
utilisation jusqu'en septembre 2018

Face 2xT13 séparée, blanc	1	WH11622700HXX	-
Face 2xT13 séparée, noir	1	WH11622705HXX	-
Face 2xT13 séparée, avec sécurité enfant, blanc	1	WH11622500HXX	-
Face 2xT13 séparée, avec sécurité enfant, noir	1	WH11622505HXX	-



WH11620700GXX

Système modulaire, pièce de rechange,
utilisation jusqu'en septembre 2018

Face 2xT13 séparée, blanc	1	WH11620700GXX	-
Face 2xT13 séparée, noir	1	WH11620705GXX	-
Set frontal 2x T13 avec sécurité enfant, blanc	1	WH11622100GXX	-
Set frontal 2x T13 avec sécurité enfant, noir	1	WH11622105GXX	-
Set frontal 2x T13 séparée avec sécurité enfant, blanc	1	WH11622500GXX	-
Set frontal 2x T13 séparée avec sécurité enfant, noir	1	WH11622505GXX	-



WH11642700HXX

Système modulaire, pièce de rechange,
utilisation jusqu'en septembre 2018

Face 3xT13 1x séparée, blanc	1	WH11642700HXX	-
Face 3xT13 1x séparée, noir	1	WH11642705HXX	-
Face 3xT13 1x séparée, avec sécurité enfant, blanc	1	WH11642500HXX	-
Face 3xT13 1x séparée, avec sécurité enfant, noir	1	WH11642505HXX	-



WH11640700GXX

Système modulaire, pièce de rechange,
utilisation jusqu'en septembre 2018

Face 3xT13 1x séparée, blanc	1	WH11640700GXX	-
Face 3xT13 1x séparée, noir	1	WH11640705GXX	-
Face 3xT13 1x séparée, avec sécurité enfant, blanc	1	WH11640500GXX	-
Face 3xT13 1x séparée, avec sécurité enfant, noir	1	WH11640505GXX	-

Matière:

- Set de recouvrement en duroplast, sans halogène, antibactérien et résistant aux rayons UV et aux rayures
- Appareil en thermoplast

Raccordement:

quickconnect connexion à enfichage pour conducteurs souples et rigides de 1 à 2,5 mm²

Indice de protection:

IP20

Normes:



certifié et contrôle de fabricatio



Désignation

10 A 250 V~
profondeur d'encastrement 35 mm

A encastrer
complet
86 x 86 mm

	Couleur	N° de réf.	E-No
Prise type 13 Apparent 60x60 mm			
Prises 2x type 13 Apparent 60x70 mm		WH11620300C	653 000 203
		WH11620305C	653 000 253
Prises 2x type 13 1x prise séparée Apparent 60x70 mm		WH11620700C	653 001 203
		WH11620705C	653 001 253
Prises 2x type 13 avec sécurité enfant		WH11620100C	653 005 203
		WH11620105C	653 005 253
Prises 3x type 13 Apparent 75x75 mm		WH11640300C	653 014 203
		WH11640305C	653 014 253
Prises 3x type 13 1x prise séparée Apparent 75x75 mm		WH11640700C	653 018 203
		WH11640705C	653 018 253
Prises 3x type 13 avec sécurité enfant		WH11640100C	653 015 203
		WH11640105C	653 015 253
Prises 3x type 13 1x prise séparée avec sécurité enfant		WH11640500C	653 016 203
		WH11640505C	653 016 253

Couleurs et codes:
blanc, RAL 9010: 00
noir, RAL 9005: 05
Couleurs proche RAL.

Plaques de fixatio [▶ Page 540](#)

[▶ Page 674](#)



Apparent
boîtier
60 x60 x 47 mm



Apparent
boîtier
60 x70 x 47 mm



Apparent
boîtier
75 x75 x 47 mm

N° de réf.	E-No	N° de réf.	E-No	N° de réf.	E-No
WH12580300P	603 010 503				
WH12580305P	603 010 553				
WH12580306P	603 030 563				

WH12620300P	603 030 503
WH12620305P	603 030 553
WH12620306P	603 030 563

WH12620700P	603 031 503
WH12620705P	603 031 553

WH12640300P	603 313 603
WH12620305P	603 313 653
WH12620306P	603 313 663

WH12640700P	603 323 603
WH12640705P	603 323 653

Désignation Emb. N° de réf. E-No



WH11620300G

Système modulaire - composants, face





Set frontal 2x T13, blanc	1	WH11620300G	374 053 003
Set frontal 2x T13, noir	1	WH11620305G	374 053 053
Set frontal 2x T13, 1x prise séparée, blanc	1	WH11620700G	374 053 403
Set frontal 2x T13, 1x prise séparée, noir	1	WH11620705G	374 053 453
Set frontal 2x T13, avec sécurité enfant, blanc	1	WH11620100G	374 153 003
Set frontal 2x T13, avec sécurité enfant, noir	1	WH11620105G	374 153 053



WH11640300G

Système modulaire - composants, face

Set frontal 3x T13, blanc	1	WH11640300G	374 089 203
Set frontal 3x T13, noir	1	WH11640305G	374 089 253
Set frontal 3x T13, 1x prise séparée, blanc	1	WH11640700G	377 089 403
Set frontal 3x T13, 1x prise séparée, noir	1	WH11640705G	377 089 453
Set frontal 3x T13, avec sécurité enfant, blanc	1	WH11640100G	374 189 203
Set frontal 3x T13, avec sécurité enfant, noir	1	WH11640105G	374 189 253
Set frontal 3x T13, 1x prise séparée avec sécurité enfant, blanc	1	WH11640500G	374 189 403
Set frontal 3x T13, 1x prise séparée avec sécurité enfant, noir	1	WH11640505G	374 189 453

	Désignation	Profondeur	Emb. N° de réf.	E-No
 <p>WH106253F</p>	Système modulaire - composants, mécanisme - avec bornes enfichâble 2x type 13/23 16A, 250V	36 mm	1 WH106253F	657 043 793
	<hr/>			
 <p>WH106257F</p>	Système modulaire - composants, mécanisme - avec bornes enfichâble 2x type 13/23 16A, 250V , 1x séparée	36 mm	1 WH106257F	657 053 793
	<hr/>			
 <p>WH106453F</p>	Système modulaire - composants, mécanisme - avec bornes enfichâble 3x type 13/23 16A, 250V	36 mm	1 WH106453F	657 083 793
	<hr/>			
 <p>WH106457F</p>	Système modulaire - composants, mécanisme - avec bornes enfichâble 3x type 13/23 16A, 250V , 1x séparée	36 mm	1 WH106457F	657 073 793

basico

Matière:

- Set de recouvrement en duroplast, sans halogène, antibactérien et résistant aux rayons UV et aux rayures
- Appareil en thermoplast


Raccordement:

quickconnect connexion à enfichage ou bornes à vis pour conducteurs souples et rigides de 1 à 2,5 mm²

Indice de protection:

IP20

Normes:

 certifié et contrôle de fabricatio



A encastrer
complet
86 x 86 mm



A encastrer
pour combinaisons
Ø 43 mm



A encastrer
mécanisme avec face
77 x 77 mm




Désignation
10 A 400 V~

	Couleur	N° de réf.	E-No	N° de réf.	E-No	N° de réf.	E-No
Prise 1x type 15 profondeur d'encastrement 37 mm Ø 43 mm quickconnect connexion		★WH11593200C	640 000 103	★WH11593200A	640 006 103	★WH11593200B	640 003 103
		★WH11593205C	640 000 153	★WH11593205A	640 006 153	★WH11593205B	640 003 153
		★WH11593206C	640 000 163	★WH11593206A	640 006 163	★WH11593206B	640 003 163
Prise 1x type 15 profondeur d'encastrement 37 mm Ø 43 mm connexion à vis		WH11592200C	636 300 003	WH11592200A	636 360 003	WH11592200B	636 330 003
		WH11592205C	636 300 053	WH11592205A	636 360 053	WH11592205B	636 330 053

basico

Plaques de fixation, plaques de recouvrement et boîtiers pour système modulaire et combinaisons ► Page 540

Couleurs et codes:

blanc, RAL 9010:  00
noir, RAL 9005:  05
orange RAL 2004:  06
Couleurs proche RAL.

pour réseaux spéciaux;
uniquement type 13 parallèle,
sans sécurité enfant.

► Page 674



Apparent
boîtier
88 x 88 x 53 mm

N° de réf.	E-No
★WH14593200Q	640 001 103
★WH14593205Q	640 001 153
★WH14593206Q	640 001 163

WH14592200Q	606 116 003
WH14592205Q	606 116 053

Matière:

- Set de recouvrement en duroplast, sans halogène, antibactérien et résistant aux rayons UV et aux rayures
- Appareil en thermoplast


Raccordement:

quickconnect connexion à enfichage ou bornes à vis pour conducteurs souples et rigides de 1 à 2,5 mm²

Indice de protection:

IP20

Normes:

 certifié et contrôle de fabricatio



A encastrer
complet
86 x 86 mm



A encastrer
pour combinaisons
Ø 43 / 58 mm


































A encastrer
mécanisme avec face
77 x 77 mm

Désignation

10 A 250 V-
sans sécurité enfant

Couleur N° de réf. E-No N° de réf. E-No N° de réf. E-No

Prise 1x type 23 profondeur d'encastrement 36 mm ø 43 mm avec bornes enfichable		 WH11585300C	633 600 503	WH11585300A	633 660 503	WH11585300B	633 630 503
		 WH11585305C	633 600 553	WH11585305A	633 660 553	WH11585305B	633 630 553
		 WH11585306C	633 600 563	WH11585306A	633 660 563	WH11585306B	-
Prise simple type 23 avec indication d'état profondeur d'encastrement 36 mm ø 43 mm, avec cartou- che lumineuse LED verte WH39968012Z avec bornes enfichable		 WH11588300C	633 701 103	WH11588300A	633 761 103	WH11588300B	633 731 103
		 WH11588305C	633 701 153	WH11588305A	633 761 153	WH11588305B	633 731 153
Prise double 2x type 23 profondeur d'encastrement 36 mm ø 58 mm avec bornes enfichable		 WH11625300C	633 602 503	WH11625300A	633 662 503	WH11625300B	633 632 503
		 WH11625305C	633 602 553	WH11625305A	633 662 553	WH11625305B	633 632 553
		 WH11625306C	633 602 563	WH11625306A	633 662 563	WH11625306B	633 632 563
Prise double type 23 avec indication d'état profondeur d'encastrement 36 mm ø 43 mm, avec cartou- che lumineuse LED verte WH39968012Z avec bornes enfichable		 WH11628300C	633 702 103	WH11628300A	633 762 103	WH11628300B	633 732 103
		 WH11628305C	633 702 153	WH11628305A	633 762 153	WH11628305B	633 732 153
Prise double type 23 1x séparée profondeur d'encastrement 36mm 58mm, avec bornes enfichable		 WH11625700C	633 104 003	WH11625700A	633 164 003	WH11625700B	633 134 003
		 WH11625705C	633 104 053	WH11625705A	633 164 053	WH11625705B	633 134 053
Prise triple type 23 profondeur d'encastrement 36 mm ø 43 mm, avec bornes enfichable		 WH11645300C	653 703 003	WH11645300A	653 763 003	WH11645300B	653 733 003
		 WH11645305C	653 703 053	WH11645305A	653 763 053	WH11645305B	653 733 053
		 WH11645306C	653 703 063	WH11645306A	653 763 063	WH11645306B	653 733 063
Prise triple type 23 avec indication d'état profondeur d'encastrement 36 mm ø 43 mm, avec car- touche lumineuse LED verte WH39968012Z avec bornes enfichable		 WH11648300C	653 703 103	WH11648300A	653 763 103	WH11648300B	653 733 103
		 WH11648305C	653 703 153	WH11648305A	653 763 153	WH11648305B	653 733 153
Prise triple type 23 1x séparée profondeur d'encastrement 36mm 58mm, avec bornes enfichable		 WH11645700C	653 705 003	WH11645700A	653 765 003	WH11645700B	653 735 003
		 WH11645705C	653 705 053	WH11645705A	653 765 053	WH11645705B	653 735 053
Prise 1x type 23 profondeur d'encastrement 37 mm ø 43 mm connexion à vis		 WH11585400C	633 613 003	WH11585400A	633 661 003	WH11585400B	633 631 003
		 WH11585405C	633 613 053	WH11585405A	633 661 053	WH11585405B	633 631 053
		 WH11585406C	633 613 063	WH11585406A	633 661 063	WH11585406B	-

Plaques de fixation, plaques de recouvrement et boîtiers pour système modulaire et combinaisons ► Page 540

Couleurs et codes:

blanc, RAL 9010: 00
 noir, RAL 9005: 05
 orange RAL 2004: 06
 Couleurs proche RAL.

pour réseaux spéciaux; uniquement type 13 parallèle, sans sécurité enfant.

► Page 674



Apparent
boîtier
88 x 88 x 53 mm



Apparent
boîtier
60 x 60 x 47 mm



Apparent
boîtier
60 x 70 x 47 mm



Apparent
boîtier
75 x 75 x 47 mm

N° de réf.	E-No	N° de réf.	E-No	N° de réf.	E-No	N° de réf.	E-No
WH14585300Q	603 122 003	WH12585300P	603 610 503				
WH14585305Q	603 122 053	WH12585305P	603 610 553				
WH14585306Q	603 122 063	WH12585306P	603 610 563				
WH14588300Q	603 711 103						
WH14588305Q	603 711 153						
WH14625300Q	603 422 003			WH12625300P	603 423 103		
WH14625305Q	603 422 053			WH12625305P	603 423 153		
WH14625306Q	603 422 063			WH12625306P	603 423 163		
WH14628300Q	603 712 103						
WH14628305Q	603 712 153						
WH14625700Q	603 114 003			WH12625700P	603 425 103		
WH14625705Q	603 114 053			WH12625705P	603 425 153		
WH14645300Q	603 713 003					WH12645300P	603 323 103
WH14645305Q	603 713 053					WH12645305P	603 323 153
WH14645306Q	-					WH12645306P	603 323 163
WH14648300Q	603 713 103						
WH14648305Q	603 713 153						
WH14645700Q	603 715 003					WH12645700P	603 325 103
WH14645705Q	603 715 053					WH12645705P	603 325 153
WH14585400Q	603 122 103						
WH14585405Q	603 122 153						
WH14585406Q	603 122 163						

Désignation Emb. N° de réf. E-No



WH11585300G

Système modulaire - composants, face

Set frontal T23, blanc	1	WH11585300G	377 374 003
Set frontal T23, noir	1	WH11585305G	377 374 053
Set frontal T23, orange	1	WH11585306G	377 374 063
Set frontal T23, pour indication d'état, blanc	1	WH11588300G	377 374 303
Set frontal T23, pour indication d'état, noir	1	WH11588305G	377 374 353



WH11625300G

Système modulaire - composants, face

- avec bornes enfichable

Set frontal 2x T23, blanc	1	WH11625300G	377 474 003
Set frontal 2x T23, noir	1	WH11625305G	377 474 053
Set frontal 2x T23, orange	1	WH11625306G	377 474 063
Set frontal 2x T23, pour indication d'état, blanc	1	WH11628300G	377 475 303
Set frontal 2x T23, pour indication d'état, noir	1	WH11628305G	377 475 353
Set frontal 2x T23 séparée, blanc	1	WH11625700G	377 476 303
Set frontal 2x T23 séparée, noir	1	WH11625705G	377 476 353








WH11645300G

Système modulaire - composants, face

- avec bornes enfichable

Set frontal 3x T23, blanc	1	WH11645300G	377 901 303
Set frontal 3x T23, noir	1	WH11645305G	377 901 353
Set frontal 3x T23, orange	1	WH11645306G	377 901 363
Set frontal 3x T23 pour indication d'état, blanc	1	WH11648300G	377 905 303
Set frontal 3x T23,pour indication d'état, noir	1	WH11648305G	377 905 353
Set frontal 3x T23 1x séparée, blanc	1	WH11645700G	377 903 303
Set frontal 3x T23 1x séparée, noir	1	WH11645705G	377 903 353

	Désignation	Profondeur	Emb. N° de réf.	E-No
 <p>WH105853F</p>	Système modulaire - composants, mécanisme			
	Prise type 23	36 mm	1 WH105853F	639 773 003
 <p>WH106253F</p>	Système modulaire - composants, mécanisme			
	Prise 2x type 23	36 mm	1 WH106253F	657 043 793
 <p>WH106257F</p>	Système modulaire - composants, mécanisme			
	Prise 2x type 23 séparée	36 mm	1 WH106257F	657 053 793
 <p>WH106453F</p>	Système modulaire - composants, mécanisme			
	Prise 3x type 23	36 mm	1 WH106453F	657 083 793
 <p>WH106457F</p>	Système modulaire - composants, mécanisme			
	Prise 3x type 23 1x séparée	36 mm	1 WH106457F	657 073 793

Matière:

- Set de recouvrement en duroplast, sans halogène, antibactérien et résistant aux rayons UV et aux rayures
- Appareil en thermoplast


Raccordement:

quickconnect connexion à enfichage ou bornes à vis pour conducteurs souples et rigides de 1 à 2,5 mm²

Indice de protection:

IP20

Normes:

 certifié et contrôle de fabricatio



A encastrer
complet
86 x 86 mm



A encastrer
pour combinaisons
Ø 43






A encastrer
mécanisme avec face
77 x 77 mm

Désignation
10 A 400 V~

	Couleur	N° de réf.	E-No	N° de réf.	E-No	N° de réf.	E-No
Prise type 25 profondeur d'encastrement: 41mm ø 43 mm avec quickconnect connexion à enfichag		★WH11596200C	640 100 103	★WH11596200A	640 106 103	★WH11596200B	640 103 103
		★WH11596205C	640 100 153	★WH11596205A	640 106 153	★WH11596205B	640 103 153
		★WH11596206C	640 100 163	★WH11596206A	640 106 163	★WH11596206B	640 103 163
Prise 1x type 25 profondeur d'encastrement 37 mm ø 43 mm connexion à vis		WH11595200C	636 613 003	WH11595200A	636 661 003	WH11595200B	636 631 003
		WH11595205C	636 613 053	WH11595205A	636 661 053	WH11595205B	636 631 053
		WH11595206C	636 613 063	WH11595206A	636 661 063	WH11595206B	-

Plaques de fixation, plaques de recouvrement et boîtiers pour système modulaire et combinaisons ► Page 540

Couleurs et codes:

blanc, RAL 9010:  00
noir, RAL 9005:  05
orange RAL 2004:  06
Couleurs proche RAL.

pour réseaux spéciaux;
uniquement type 13 parallèle,
sans sécurité enfant.

► Page 674



Apparent
boîtier
88 x 88 x 53 mm

N° de réf.	E-No
★WH14596200Q	640 101 103
★WH14596205Q	640 101 153
★WH14596206Q	640 101 163

WH14595200Q	606 126 003
WH14595205Q	606 126 053
WH14595206Q	606 126 063

Désignation Emb. N° de réf. E-No



WH11593200G

Système modulaire - composants, face

- avec connexion à vis

Set frontal T15, blanc	1	★WH11593200G	378 821 103
Set frontal T15, noir	1	★WH11593205G	378 821 153
Set frontal T15, orange	1	★WH11593206G	378 821 163



WH11585400G

Système modulaire - composants, face

- bornes à vis

Set frontal T23, blanc	1	WH11585400G	377 375 003
Set frontal T23, noir	1	WH11585405G	377 375 953
Set frontal T23, orange	1	WH11585406G	377 375 963






WH11596200G

Système modulaire - composants, face

- pour connexion enfichable Quickconnect ou connexion à vis

Set frontal T25, blanc	1	★WH11596200G	378 823 103
Set frontal T25, noir	1	★WH11596205G	378 823 153
Set frontal T25, orange	1	★WH11596206G	378 823 163

basico

	Désignation	Profondeur	Emb. N° de réf.	E-No
 <p>WH105962F</p>	Système modulaire - composants, mécanisme Prise type 15, type 25, connexion enfichable Quickconnect	41 mm	1 ★WH105962F	640 003 793
	<hr/>			
 <p>WH105952F</p>	Système modulaire - composants, mécanisme Prise type 15, type 25, bornes à vis	37 mm	1 WH105952F	641 372 003
	<hr/>			
 <p>WH105854F</p>	Système modulaire - composants, mécanisme Prise 1x type 23, bornes à vis	34 mm	1 WH105854F	639 673 003

Matière:

- Set de recouvrement en duroplast, sans halogène, antibactérien et résistant aux rayons UV et aux rayures
- Appareil en thermoplast


Raccordement:

quickconnect connexion à enfichage

Indice de protection:

IP20

Normes:

 certifié et contrôle de fabricatio



A encastrer
complet
86 x 86 mm











A encastrer
pour combinaisons
Ø 60 / 62 mm



A encastrer
mécanisme avec face
77 x 77 mm

Désignation

profondeur d'encastrement 39 mm
Ø 62

	Couleur	N° de réf.	E-No	N° de réf.	E-No	N° de réf.	E-No
Prise T13 avec protection différentielle 10 A 250 V~		WH11600700C	750 000 103	WH11600700A	750 006 103	WH11600700B	750 003 103
		WH11600705C	750 000 153	WH11600705A	750 006 153	WH11600705B	750 003 153
Prise T13 avec protection différentielle et sécurité enfant 10 A 250 V~		WH11600900C	750 010 103	WH11600900A	750 016 103	WH11600900B	750 013 103
		WH11600905C	750 010 153	WH11600905A	750 016 153	WH11600905B	750 013 153
Prise T23 avec protection différentielle 16 A 250 V~		WH11600800C	750 020 103	WH11600800A	750 026 102	WH11600800B	750 023 103
		WH11600805C	750 020 153	WH11600805A	750 026 152	WH11600805B	750 023 153
Prise T23 avec protection différentielle et sécurité enfant 16 A 250 V~		WH11601000C	750 030 103	WH11601000A	750 036 103	WH11601000B	750 033 103
		WH11601005C	750 030 153	WH11601005A	750 036 153	WH11601005B	750 033 153

basico

Couleurs et codes:
blanc, RAL 9010: 00
noir, RAL 9005: 05
Couleurs proche RAL.

Plaques de fixatio [▶ Page 540](#)

[▶ Page 674](#)



Apparent
Boîtier
88 x 88 x 54 mm

N° de réf.	E-No
WH14600700Q	750 001 103
WH14600705Q	750 001 153
WH14600900Q	750 011 103
WH14600905Q	750 011 153
WH14600800Q	750 021 103
WH14600805Q	750 021 153
WH14601000Q	750 031 103
WH14601005Q	750 031 153

Désignation Emb. N° de réf. E-No



WH11600700G

Système modulaire - composants, face

- avec bornes enfichâble

Face Sidos T13, blanc	1	WH11600700G	377 040 003
Face Sidos T13, noir	1	WH11600705G	377 040 053
Face Sidos T13 avec sécurité enfant, blanc	1	WH11600900G	377 040 103
Face Sidos T13 avec sécurité enfant, noir	1	WH11600905G	377 040 153



WH11600800G

Système modulaire - composants, face

- avec bornes enfichâble

Face Sidos T23, blanc	1	WH11600800G	377 042 003
Face Sidos T23, noir	1	WH11600805G	377 042 053
Face Sidos T23 avec sécurité enfant, blanc	1	WH11601000G	377 042 103
Face Sidos T23 avec sécurité enfant, noir	1	WH11601005G	377 042 153

Désignation	Profondeur	Emb.	N° de réf.	E-No
-------------	------------	------	------------	------



WH106007F

Système modulaire - composants, mécanisme

- avec bornes enfichable

Mécanisme Typ 13 avec protection différé entielle	39 mm	1	WH106007F	750 013 793
---	-------	---	------------------	-------------



WH106008F

Système modulaire - composants, mécanisme

- avec bornes enfichable

Mécanisme Typ 23 avec protection différé entielle	39 mm	1	WH106008F	750 033 793
---	-------	---	------------------	-------------

Matière:

- Set de recouvrement en duroplast, sans halogène, antibactérien et résistant aux rayons UV et aux rayures
- Appareil en thermoplast

Raccordement:

quickconnect connexion à enfichage

Indice de protection:

IP20

Normes:



certifié et contrôle de fabricatio



A encastrer
complet
86 x 86 mm



A encastrer
pour combinaisons
Ø 58 mm



A encastrer
mécanisme avec face
77 x 77 mm

Désignation

10 A 250 V~
profondeur d'encastrement 40 mm

	Couleur	N° de réf.	E-No	N° de réf.	E-No	N° de réf.	E-No
Interrupteur à poussoir schéma 3		WH11851100C	655 433 003	WH11851100A	655 433 603	WH11851100B	655 433 303
		WH11851105C	655 433 053	WH11851105A	655 433 653	WH11851105B	655 433 353
Interrupteur à poussoir schéma 6		WH11861100C	655 436 003	WH11861100A	655 436 603	WH11861100B	655 436 303
		WH11861105C	655 436 053	WH11861105A	655 436 653	WH11861105B	655 436 353
Bouton-poussoir 1 pôle		WH11871100C	655 636 003	WH11871100A	655 636 603	WH11871100B	655 636 303
		WH11871105C	655 636 053	WH11871105A	655 636 653	WH11871105B	655 636 353
Interrupteur à poussoir schéma 3 avec sécurité enfant		WH11850100C	655 443 003	WH11850100A	655 443 603	WH11850100B	655 443 303
		WH11850105C	655 443 053	WH11850105A	655 443 653	WH11850105B	655 443 353
Interrupteur à poussoir schéma 6 avec sécurité enfant		WH11860100C	655 446 003	WH11860100A	655 446 603	WH11860100B	655 446 303
		WH11860105C	655 446 053	WH11860105A	655 446 653	WH11860105B	655 446 353
Bouton-poussoir 1 pôle avec sécurité enfant		WH11870100C	655 646 003	WH11870100A	655 446 603	WH11870100B	655 646 303
		WH11870105C	655 646 053	WH11870105A	655 446 653	WH11870105B	655 646 353
Interrupteur à poussoir schéma 1 (3+3)		WH11841100C	655 431 003	WH11841100A	655 431 603	WH11841100B	655 431 303
		WH11841105C	655 431 053	WH11841105A	655 431 653	WH11841105B	655 431 353
Interrupteur à poussoir schéma 3 + bouton-poussoir		WH11891100C	655 434 003	WH11891100A	655 434 603	WH11891100B	655 434 303
		WH11891105C	655 434 053	WH11891105A	655 434 653	WH11891105B	655 434 353
2 boutons-poussoirs		WH11881100C	655 637 003	WH11881100A	655 637 503	WH11881100B	655 637 303
		WH11881105C	655 637 053	WH11881105A	655 637 553	WH11881105B	655 637 353
Interrupteur à poussoir schéma 1 (3+3) avec sécurité enfant		WH11840100C	655 441 003	WH11840100A	655 441 603	WH11840100B	655 441 303
		WH11840105C	655 441 053	WH11840105A	655 441 653	WH11840105B	655 441 353
Interrupteur à poussoir schéma 3 + bouton-poussoir avec sécurité enfant		WH11890100C	655 444 003	WH11890100A	655 444 603	WH11890100B	655 444 303
		WH11890105C	655 444 053	WH11890105A	655 444 653	WH11890105B	655 444 353
2 boutons-poussoirs avec sécurité enfant		WH11880100C	655 647 003	WH11880100A	655 647 603	WH11880100B	655 647 303
		WH11880105C	655 647 053	WH11880105A	655 647 653	WH11880105B	655 647 353

basico

Couleurs et codes:

blanc, RAL 9010: 00
noir, RAL 9005: 05
Couleurs proche RAL.

Plaques de fixatio [▶ Page 540](#)

[▶ Page 674](#)



Apparent
boîtier
80 x 80 x 47 mm

N° de réf. E-No

WH14851100Q 603 435 003
WH14851105Q 603 435 053

WH14861100Q 603 438 003
WH14861105Q 603 438 053

WH14871100Q 603 638 003
WH14871105Q 603 638 053

WH14841100Q 603 432 003
WH14841105Q 603 432 053

WH14891100Q 603 437 003
WH14891105Q 603 437 053

WH14881100Q 603 639 003
WH14881105Q 603 639 053

Désignation	Emb. N° de réf.	E-No
-------------	-----------------	------



WH11851100G

Système modulaire - composants, face

Set frontal combi T13, blanc	1	WH11851100G	377 405 003
Set frontal combi T13, noir	1	WH11851105G	377 405 053



WH11850100G

Système modulaire - composants, face

- avec sécurité enfant

Set frontal combi T13 avec sécurité enfant, blanc	1	WH11850100G	377 405 003
Set frontal combi T13 avec sécurité enfant, noir	1	WH11850105G	377 405 053



WH11841100G

Système modulaire - composants, face

Set frontal combi interrupteur double T13, blanc	1	WH11841100G	377 406 103
Set frontal combi interrupteur double T13, noir	1	WH11841105G	377 406 153



WH11840100G

Système modulaire - composants, face

- avec sécurité enfant

Set frontal combi interrupteur double T13 avec sécurité enfant, blanc	1	WH11840100G	377 406 103
Set frontal combi interrupteur double T13 avec sécurité enfant, noir	1	WH11840105G	377 406 153

basico

Désignation Profondeur Emb. N° de réf. E-No



WH108501F

Système modulaire - composants, mécanisme

Combi interrupteur à poussoir schéma 3	40 mm	1	WH108501F	755 943 003
Combi interrupteur à poussoir schéma 6	40 mm	1	WH108601F	755 669 003
Combi bouton-poussoir 1 pôle	40 mm	1	WH108701F	755 946 003



WH108401F

Système modulaire - composants, mécanisme

Combi interrupteur double schéma 1 (3+3)	40 mm	1	WH108401F	755 941 003
Combi interrupteur à poussoir schéma 3 + bouton-poussoir	40 mm	1	WH108901F	755 549 003
Combi bouton poussoir double	40 mm	1	WH108801F	755 947 003

Matière:

- Set de recouvrement en duroplast, sans halogène, antibactérien et résistant aux rayons UV et aux rayures
- Appareil en thermoplast

Raccordement:

quickconnect connexion à enfichage

Indice de protection:



IP20

Normes:

certifié et contrôle de fabricatio

**Désignation**10 A 250 V~
profondeur d'encastrement 40 mm**A encastrer**
complet
86 x 86 mm

	Couleur	N° de réf.	E-No
Interrupteur à poussoir schéma 3		WH11853100C	655 443 103
		WH11853105C	655 443 153
Interrupteur à poussoir schéma 6		WH11863100C	655 446 403
		WH11863105C	655 446 453
Bouton-poussoir 1 pôle		WH11873100C	655 646 103
		WH11873105C	655 646 153
Interrupteur à poussoir schéma 3 avec sécurité enfant		WH11852100C	655 443 203
		WH11852105C	655 443 253
Interrupteur à poussoir schéma 6 avec sécurité enfant		WH11862100C	655 446 203
		WH11862105C	655 446 253
Bouton-poussoir 1 pôle avec sécurité enfant		WH11872100C	655 646 203
		WH11872105C	655 646 253
Interrupteur double schéma 1 (3+3)		WH11843100C	655 441 103
		WH11843105C	655 441 153
Interrupteur à poussoir schéma 3 + bouton-poussoir		WH11893100C	655 444 103
		WH11893105C	655 444 153
Bouton poussoir double		WH11883100C	655 647 103
		WH11883105C	655 647 153
Interrupteur double schéma 1 (3+3) avec sécurité enfant		WH11842100C	655 441 203
		WH11842105C	655 441 253
Interrupteur à poussoir schéma 3 + bouton-poussoir avec sécurité enfant		WH11892100C	655 444 203
		WH11892105C	655 444 253
Doppeldrucktaster avec sécurité enfant		WH11882100C	655 647 203
		WH11882105C	655 647 253

Couleurs et codes:
blanc, RAL 9010:  00
noir, RAL 9005:  05
Couleurs proche RAL.

Plaques de fixation [▶ Page 540](#)

[▶ Page 674](#)

Désignation	Emb. N° de réf.	E-No
-------------	-----------------	------



WH11853100G

Système modulaire - composants, face

Set frontal combi T13, blanc	1	WH11853100G	377 400 003
Set frontal combi T13, noir	1	WH11853105G	377 400 053



WH11852100G

Système modulaire - composants, face

- avec sécurité enfant

Set frontal combi T13, blanc	1	WH11852100G	377 400 103
Set frontal combi T13, noir	1	WH11852105G	377 400 153



WH11843100G

Système modulaire - composants, face

Set frontal combi interrupteur double T13, blanc	1	WH11843100G	377 401 003
Set frontal combi interrupteur double T13, noir	1	WH11843105G	377 401 053



WH11842100G

Système modulaire - composants, face

- avec sécurité enfant

Set frontal combi interrupteur double T13 avec sécurité enfant, blanc	1	WH11842100G	377 401 103
Set frontal combi interrupteur double T13 avec sécurité enfant, noir	1	WH11842105G	377 401 153

Désignation Profondeur Emb. N° de réf. E-No



WH108501F

Système modulaire - composants, mécanisme

Combi interrupteur à poussoir schéma 3	40 mm	1	WH108501F	755 943 003
Combi interrupteur à poussoir schéma 6	40 mm	1	WH108601F	755 669 003
Combi bouton-poussoir 1 pôle	40 mm	1	WH108701F	755 946 003



WH108401F

Système modulaire - composants, mécanisme

Combi interrupteur double schéma 1 (3+3)	40 mm	1	WH108401F	755 941 003
Combi interrupteur à poussoir schéma 3 + bouton-poussoir	40 mm	1	WH108901F	755 549 003
Combi bouton poussoir double	40 mm	1	WH108801F	755 947 003

Matière:

- Set de recouvrement en duroplast, sans halogène, antibactérien et résistant aux rayons UV et aux rayures
- Appareil en thermoplast

- Incl. cartouches lumineuses LED, jaune

Raccordement:

quickconnect connexion à enfichage

Indice de protection:

IP20

Normes:

certifié et contrôle de fabricatio



A encastrer
complet
86 x 86 mm



A encastrer
pour combinaisons
Ø 58 mm



A encastrer
mécanisme avec face
77 x 77 mm

Désignation

10 A 250 V~
profondeur d'encastrement 40 mm

	Couleur	N° de réf.	E-No	N° de réf.	E-No	N° de réf.	E-No
Interrupteur à poussoir schéma 3, lumineux		WH11851200C	655 123 703	WH11851200A	655 123 603	WH11851200B	655 123 303
		WH11851205C	655 123 753	WH11851205A	655 123 653	WH11851205B	655 123 353
Interrupteur à poussoir schéma 6, lumineux		WH11861200C	655 126 703	WH11861200A	655 126 603	WH11861200B	655 126 303
		WH11861205C	655 126 753	WH11861205A	655 126 653	WH11861205B	655 126 353
Bouton-poussoir 1 pôle, lumineux		WH11871200C	655 456 703	WH11871200A	655 456 603	WH11871200B	655 456 303
		WH11871205C	655 456 753	WH11871205A	655 456 653	WH11871205B	655 456 353
Interrupteur à poussoir schéma 3, lumineux avec sécurité enfant		WH11850200C	655 113 703	WH11850200A	655 113 603	WH11850200B	655 113 303
		WH11850205C	655 113 753	WH11850205A	655 113 653	WH11850205B	655 113 353
Interrupteur à poussoir schéma 6, lumineux avec sécurité enfant		WH11860200C	655 116 103	WH11860200A	655 116 603	WH11860200B	655 116 303
		WH11860205C	655 116 153	WH11860205A	655 116 653	WH11860205B	655 116 353
Bouton-poussoir 1 pôle, lumineux avec sécurité enfant		WH11870200C	655 556 703	WH11870200A	655 556 603	WH11870200B	655 556 303
		WH11870205C	655 556 753	WH11870205A	655 556 653	WH11870205B	655 556 353
Interrupteur à poussoir schéma 1 (3+3), 2x lumineux		WH11841200C	655 111 803	WH11841200A	655 111 503	WH11841200B	655 111 403
		WH11841205C	655 111 853	WH11841205A	655 111 553	WH11841205B	655 111 453
Interrupteur à poussoir schéma 3 + bouton-poussoir, 2x lumineux		WH11891200C	655 554 803	WH11891200A	655 554 503	WH11891200B	655 554 403
		WH11891205C	655 554 853	WH11891205A	655 554 553	WH11891205B	655 554 453
2 boutons-poussoirs, 2x lumineux		WH11881200C	655 557 803	WH11881200A	655 557 503	WH11881200B	655 557 403
		WH11881205C	655 557 853	WH11881205A	655 557 553	WH11881205B	655 557 453
Interrupteur à poussoir schéma 1 (3+3), 2x lumineux avec sécurité enfant		WH11840200C	655 111 703	WH11840200A	655 111 603	WH11840200B	655 111 303
		WH11840205C	655 111 753	WH11840205A	655 111 653	WH11840205B	655 111 353
Interrupteur à poussoir schéma 3 + bouton-poussoir, 2x lumineux avec sécurité enfant		WH11890200C	655 554 703	WH11890200A	655 554 603	WH11890200B	655 554 303
		WH11890205C	655 554 753	WH11890205A	655 554 653	WH11890205B	655 554 353
2 boutons-poussoirs, 2x lumineux avec sécurité enfant		WH11880200C	655 557 703	WH11880200A	655 557 603	WH11880200B	655 557 303
		WH11880205C	655 557 753	WH11880205A	655 557 653	WH11880205B	655 557 353

Couleurs et codes:

blanc, RAL 9010: 00
 noir, RAL 9005: 05
 Couleurs proche RAL.

Plaques de fixation [▶ Page 540](#)

Cartouches lumineuses [▶ Page 362](#)

[▶ Page 674](#)



Apparent
boîtier
80 x 80 x 64 mm

N° de réf. E-No

WH14851200Q 603 124 703
WH14851205Q 603 124 753

WH14861200Q 603 125 703
WH14861205Q 603 125 753

WH14871200Q 603 457 703
WH14871205Q 603 457 753

WH14841200Q 603 112 803
WH14841205Q 603 112 853

WH14891200Q 603 558 803
WH14891205Q 603 558 853

WH14881200Q 603 553 803
WH14881205Q 603 553 853

Désignation Emb. N° de réf. E-No



WH11851200G

Système modulaire - composants, face

Set frontal combi lumineux T13, blanc	1	WH11851200G	377 409 003
Set frontal combi lumineux T13, noir	1	WH11851205G	377 409 053



WH11850200G

Système modulaire - composants, face

- avec sécurité enfant

Set frontal combi lumineux T13 avec sécurité enfant, blanc	1	WH11850200G	377 409 103
Set frontal combi lumineux T13 avec sécurité enfant, noir	1	WH11850205G	377 409 153



WH11841200G

Système modulaire - composants, face

Set frontal combi lumineux double T13, blanc	1	WH11841200G	377 407 003
Set frontal combi lumineux double T13, noir	1	WH11841205G	377 407 053



WH11840200G

Système modulaire - composants, face

- avec sécurité enfant

Set frontal combi lumineux double T13 avec sécurité enfant, blanc	1	WH11840200G	377 407 103
Set frontal combi lumineux double T13 avec sécurité enfant, noir	1	WH11840205G	377 407 153

Désignation Profondeur Emb. N° de réf. E-No



WH108501F

Système modulaire - composants, mécanisme sans cartouche lumineuse

Combi interrupteur à poussoir schéma 3	40 mm	1	WH108501F	755 943 003
Combi interrupteur à poussoir schéma 6	40 mm	1	WH108601F	755 669 003
Combi bouton-poussoir 1 pôle	40 mm	1	WH108701F	755 946 003



WH108401F

Système modulaire - composants, mécanisme sans cartouche lumineuse

Combi interrupteur double schéma 1 (3+3)	40 mm	1	WH108401F	755 941 003
Combi interrupteur à poussoir schéma 3 + bouton-poussoir	40 mm	1	WH108901F	755 549 003
Combi bouton poussoir double	40 mm	1	WH108801F	755 947 003

Cartouches lumineuses LED, 230 V AC

- Orientation/contrôle

LED jaune 230 V AC (standard)	1	WH39968011Z	209 962 003
LED rouge 230 V AC	1	WH39968010Z	209 963 003
LED verte 230 V AC	1	WH39968012Z	209 965 003
LED bleue 230 V AC	1	WH39968013Z	209 967 003
LED blanche 230 V AC	1	WH39968000Z	209 960 003



WH39968011Z

Cartouches lumineuses LED 12 – 60 V AC/DC

- Orientation/contrôle

- Dans les applications DC les pôles sont interchangeables.

LED jaune 12 – 60 V AC/DC	1	WH39968111Z	209 932 003
LED rouge 12 – 60 V AC/DC	1	WH39968110Z	209 933 003
LED verte 12 – 60 V AC/DC	1	WH39968112Z	209 935 003
LED bleue 12 – 60 V AC/DC	1	WH39968113Z	209 937 003
LED blanche 12 – 60 V AC/DC	1	WH39968100Z	209 930 003



WH39968111Z

Matière:

- Set de recouvrement en duroplast, sans halogène, antibactérien et résistant aux rayons UV et aux rayures
- Appareil en thermoplast
- Incl. cartouches lumineuses LED, jaune

Raccordement:

quickconnect connexion à enfichage

Indice de protection:

IP20

Normes:



certifié et contrôle de fabricatio



Désignation



10 A 250 V~
profondeur d'encastrement 40 mm

A encastrer

complet
86 x 86 mm

	Couleur	N° de réf.	E-No
Interrupteur à poussoir schéma 3, lumineux		WH11853200C	655 113 103
		WH11853205C	655 113 153
Interrupteur à poussoir schéma 6, lumineux		WH11863200C	655 116 403
		WH11863205C	655 116 453
Bouton-poussoir 1 pôle, lumineux		WH11873200C	655 556 103
		WH11873205C	655 556 153
Interrupteur à poussoir schéma 3, lumineux avec sécurité enfant		WH11852200C	655 113 203
		WH11852205C	655 113 253
Interrupteur à poussoir schéma 6, lumineux avec sécurité enfant		WH11862200C	655 116 203
		WH11862205C	655 116 253
Bouton-poussoir 1 pôle, lumineux avec sécurité enfant		WH11872200C	655 556 203
		WH11872205C	655 556 253
Interrupteur double schéma 1 (3+3), 2x lumineux		WH11843200C	655 111 103
		WH11843205C	655 111 153
Interrupteur à poussoir schéma 3 + bouton-poussoir, 2x lumineux		WH11893200C	655 554 103
		WH11893205C	655 554 153
Bouton poussoir double, 2x lumineux		WH11883200C	655 557 103
		WH11883205C	655 557 153
Interrupteur double schéma 1 (3+3), 2x lumineux avec sécurité enfant		WH11842200C	655 111 203
		WH11842205C	655 111 253
Interrupteur à poussoir schéma 3 + bouton-poussoir, 2x lumineux avec sécurité enfant		WH11892200C	655 554 203
		WH11892205C	655 554 253
Bouton poussoir double, 2x lumineux avec sécurité enfant		WH11882200C	655 557 203
		WH11882205C	655 557 253

Couleurs et codes:

blanc, RAL 9010:  00
noir, RAL 9005:  05
Couleurs proche RAL.

Plaques de fixation [▶ Page 540](#)

Cartouches lumineuses [▶ Page 362](#)

[▶ Page 674](#)

Désignation Emb. N° de réf. E-No



WH11853200G

Système modulaire - composants, face

Set frontal combi lumineux T13, blanc	1	WH11853200G	377 402 003
Set frontal combi lumineux T13, noir	1	WH11853205G	377 402 053



WH11852200G

Système modulaire - composants, face

- avec sécurité enfant

Set frontal combi lumineux T13 avec sécurité enfant, blanc	1	WH11852200G	377 403 103
Set frontal combi lumineux T13 avec sécurité enfant, noir	1	WH11852205G	377 403 153



WH11843200G

Système modulaire - composants, face

Set frontal combi lumineux double T13, blanc	1	WH11843200G	377 402 003
Set frontal combi lumineux double T13, noir	1	WH11843205G	377 402 053



WH11842200G

Système modulaire - composants, face

- avec sécurité enfant

Set frontal combi lumineux double T13 avec sécurité enfant, blanc	1	WH11842200G	377 403 103
Set frontal combi lumineux double T13 avec sécurité enfant, noir	1	WH11842205G	377 403 153

Désignation Profondeur Emb. N° de réf. E-No



WH108501F

Système modulaire - composants, mécanisme sans cartouche lumineuse

Combi interrupteur à poussoir schéma 3	40 mm	1	WH108501F	755 943 003
Combi interrupteur à poussoir schéma 6	40 mm	1	WH108601F	755 669 003
Combi bouton-poussoir 1 pôle	40 mm	1	WH108701F	755 946 003



WH108401F

Système modulaire - composants, mécanisme sans cartouche lumineuse

Combi interrupteur double schéma 1 (3+3)	40 mm	1	WH108401F	755 941 003
Combi interrupteur à poussoir schéma 3 + bouton-poussoir	40 mm	1	WH108901F	755 549 003
Combi bouton poussoir double	40 mm	1	WH108801F	755 947 003

Cartouches lumineuses LED, 230 V AC

- Orientation/contrôle

LED jaune 230 V AC (standard)	1	WH39968011Z	209 962 003
LED rouge 230 V AC	1	WH39968010Z	209 963 003
LED verte 230 V AC	1	WH39968012Z	209 965 003
LED bleue 230 V AC	1	WH39968013Z	209 967 003
LED blanche 230 V AC	1	WH39968000Z	209 960 003



WH39968011Z

Cartouches lumineuses LED 12 – 60 V AC/DC

- Orientation/contrôle

- Dans les applications DC les pôles sont interchangeables.

LED jaune 12 – 60 V AC/DC	1	WH39968111Z	209 932 003
LED rouge 12 – 60 V AC/DC	1	WH39968110Z	209 933 003
LED verte 12 – 60 V AC/DC	1	WH39968112Z	209 935 003
LED bleue 12 – 60 V AC/DC	1	WH39968113Z	209 937 003
LED blanche 12 – 60 V AC/DC	1	WH39968100Z	209 930 003



WH39968111Z

Matière:

- Set de recouvrement en duroplast, sans halogène, antibactérien et résistant aux rayons UV et aux rayures
- Appareil en thermoplast
- Incl. cartouches lumineuses LED, jaune

Raccordement:

quickconnect connexion à enfichage

Indice de protection:

IP20

Normes:



certifié et contrôle de fabricatio



A encastrer
complet
86 x 86 mm



A encastrer
pour combinaisons
Ø 58 mm





A encastrer
mécanisme avec face
77 x 77 mm

Désignation

10 A 250 V~
profondeur d'encastrement 40 mm

	Couleur	N° de réf.	E-No	N° de réf.	E-No	N° de réf.	E-No
Interrupteur à poussoir schéma 1 (3+3), 1x lumineux		WH11841300C	655 011 803	WH11841300A	655 011 503	WH11841300B	655 011 303
		WH11841305C	655 011 853	WH11841305A	655 011 553	WH11841305B	655 011 353
Interrupteur à poussoir schéma 3 + bouton-poussoir, 1x lumineux		WH11891300C	655 053 803	WH11891300A	655 053 503	WH11891300B	655 053 303
		WH11891305C	655 053 853	WH11891305A	655 053 553	WH11891305B	655 053 353
2 boutons-poussoirs, 1x lumineux		WH11881300C	655 057 803	WH11881300A	655 057 503	WH11881300B	655 057 303
		WH11881305C	655 057 853	WH11881305A	655 057 553	WH11881305B	655 057 353
Interrupteur à poussoir schéma 1 (3+3), 1x lumineux avec sécurité enfant		WH11840300C	655 011 703	WH11840300A	655 211 603	WH11840300B	655 211 303
		WH11840305C	655 011 753	WH11840305A	655 211 653	WH11840305B	655 211 353
Interrupteur à poussoir schéma 3 + bouton-poussoir, 1x lumineux avec sécurité enfant		WH11890300C	655 564 703	WH11890300A	655 654 603	WH11890300B	655 654 303
		WH11890305C	655 564 753	WH11890305A	655 654 653	WH11890305B	655 654 353
2 boutons-poussoirs, 1x lumineux avec sécurité enfant		WH11880300C	655 555 703	WH11880300A	655 657 603	WH11880300B	655 657 303
		WH11880305C	655 555 753	WH11880305A	655 657 653	WH11880305B	655 657 353

Couleurs et codes:blanc, RAL 9010:  00
noir, RAL 9005:  05
Couleurs proche RAL.Plaques de fixatio [▶ Page 540](#)
Cartouches lumineuses [▶ Page 362](#)[▶ Page 674](#)**Apparent**
boîtier
80 x 80 x 64 mm

N° de réf.	E-No
WH14841300Q	603 011 903
WH14841305Q	603 011 953
WH14891300Q	603 054 803
WH14891305Q	603 054 853
WH14881300Q	603 058 803
WH14881305Q	603 058 853

Désignation Emb. N° de réf. E-No



WH11841300G

Système modulaire - composants, face

Set frontal combi interrupteur double 1xlumineux T13, blanc	1	WH11841300G	377 408 003
Set frontal combi interrupteur double 1xlumineux T13, noir	1	WH11841305G	377 408 053



WH11840300G

Système modulaire - composants, face

- avec sécurité enfant

Set frontal combi interrupteur double 1xlumineux T13 avec sécurité enfant, blanc	1	WH11840300G	377 408 103
Set frontal combi interrupteur double 1xlumineux T13 avec sécurité enfant, noir	1	WH11840305G	377 408 153

basico



WH108401F

Désignation	Profondeur	Emb. N° de réf.	E-No
-------------	------------	-----------------	------

Système modulaire - composants, mécanisme sans cartouche lumineuse

Combi interrupteur à poussoir schéma 1 (3+3), 1x lumineux	40 mm	1 WH108401F	755 941 003
Combi interrupteur à poussoir schéma 3 + bouton-poussoir, 1x lumineux	40 mm	1 WH108901F	755 549 003
Combi bouton poussoir double, 1x lumineux	40 mm	1 WH108801F	755 947 003



WH39968011Z

Cartouches lumineuses LED, 230 V AC

- Orientation/contrôle

LED jaune 230 V AC (standard)	1	WH39968011Z	209 962 003
LED rouge 230 V AC	1	WH39968010Z	209 963 003
LED verte 230 V AC	1	WH39968012Z	209 965 003
LED bleue 230 V AC	1	WH39968013Z	209 967 003
LED blanche 230 V AC	1	WH39968000Z	209 960 003



WH39968111Z

Cartouches lumineuses LED 12 – 60 V AC/DC

- Orientation/contrôle

- Dans les applications DC les pôles sont interchangeables.

LED jaune 12 – 60 V AC/DC	1	WH39968111Z	209 932 003
LED rouge 12 – 60 V AC/DC	1	WH39968110Z	209 933 003
LED verte 12 – 60 V AC/DC	1	WH39968112Z	209 935 003
LED bleue 12 – 60 V AC/DC	1	WH39968113Z	209 937 003
LED blanche 12 – 60 V AC/DC	1	WH39968100Z	209 930 003

Matière:

- Set de recouvrement en duroplast, sans halogène, antibactérien et résistant aux rayons UV et aux rayures
- Appareil en thermoplast
- Incl. cartouches lumineuses LED, jaune

Raccordement:

quickconnect connexion à enfichage

Indice de protection:

IP20

Normes:



certifié et contrôle de fabricatio



A encastrer
complet
86 x 146 mm



A encastrer
complet
86 x 146 mm



A encastrer
complet
86 x 146 mm

Désignation

Combinaisons à encastrer, équipées avec

Couleur N° de réf. E-No N° de réf. E-No N° de réf. E-No

bouton-poussoir S3

2x1 vertical
S3 + S3



WH11912000C 382 333 003
WH11912005C 382 333 053

bouton-poussoir S3

2x1 vertical
S3 + T13



WH11912200C 382 233 003
WH11912205C 382 233 053

bouton-poussoir S3

1x2 horizontal
S3 + T13



WH11915000C 382 151 003
WH11915005C 382 151 053

bouton-poussoir S3

2x1 vertical
S3 + 3xT13



WH11912400C 382 323 003
WH11912405C 382 323 053

bouton-poussoir S3

1x2 horizontal
S3 + 3xT13



WH11912700C 382 132 003
WH11912705C 382 132 053

bouton-poussoir

2x1 vertical
poussoir + T13



WH11914600C 382 138 003
WH11914605C 382 138 053

interrupteur de stores

2x1 vertical
interrupteur de stores + S3



WH11914700C 346 301 003
WH11914705C 346 301 053

interrupteur de stores

2x1 vertical
interrupteur de stores +
petite combinaison S3/T3



WH11914800C 346 302 003
WH11914805C 346 302 053

Couleurs et codes:

blanc, RAL 9010: 00
 noir, RAL 9005: 05
 Couleurs proche RAL.

Plaques de fixation [▶ Page 540](#)
 Cartouches lumineuses [▶ Page 362](#)

[▶ Page 674](#)



Apparent complet
88 x 148 x 53 mm



Apparent complet
88 x 148 x 53 mm

N° de réf.	E-No	N° de réf.	E-No
WH14911200Q	282 313 003		
WH14911205Q	282 313 053		
WH14912200Q	282 333 103		
WH14912205Q	282 333 153		
		WH14912400Q	282 402 103
		WH14912405Q	282 402 153

Matière:

- Set de recouvrement en duroplast, sans halogène, antibactérien et résistant aux rayons UV et aux rayures
- Appareil en thermoplast
- Prise sans sécurité enfant

Raccordement:

quickconnect connexion à enfichage

Indice de protection:

IP20

Normes:



certifié et contrôle de fabricatio



A encastrer
complet
86 x 146 mm



A encastrer
complet
86 x 146 mm



A encastrer
complet
86 x 146 mm

Désignation

	Couleur	N° de réf.	E-No	N° de réf.	E-No	N° de réf.	E-No
Combinaisons à encastrer, équipées avec bouton-poussoir double S1 2x1 vertical S1 (3+3) + S3		WH11912800C	382 101 003				
		WH11912805C	382 101 053				
Combinaisons à encastrer, équipées avec bouton-poussoir double S1 2x1 vertical S1 (3+3) + T13				WH11913000C	382 213 003		
				WH11913005C	382 213 053		
Combinaisons à encastrer, équipées avec bouton-poussoir double S1 2x1 vertical S1 (3+3) + 3xT13						WH11913200C	382 433 003
						WH11913205C	382 433 053
Combinaisons à encastrer, équipées avec emplacement vide 2x1 vertical vide 3xT13							
Combinaisons équipées avec T15 2x1 vertical T15 + T15 avec connexion enfichable système Quickconnect							
Combinaisons équipées avec T15 2x1 vertical T15 + T15 avec connexion à vis							

basico

Couleurs et codes:
 blanc, RAL 9010: 00
 noir, RAL 9005: 05
 Couleurs proche RAL.

Plaques de fixatio [▶ Page 540](#)
[▶ Page 674](#)



Apparent complet
88 x 148 x 53 mm

N° de réf. E-No



Apparent complet
88 x 148 x 53 mm

N° de réf. E-No



Apparent complet
88 x 148 x 53 mm

N° de réf. E-No



Apparent complet
88 x 148 x 53 mm

N° de réf. E-No

WH14913000Q 282 331 103
WH14913005Q 282 331 153

WH14913200Q 282 403 103
WH14913205Q 282 403 153

WH14914300Q 282 152 103
WH14914305Q 282 152 153

★WH14916500Q 640 090 103
★WH14916505Q 640 090 153

WH14914500Q 282 450 003
WH14914505Q 282 450 053

Matière:

- Set de recouvrement en duroplast, sans halogène, antibactérien et résistant aux rayons UV et aux rayures
- Appareil en thermoplast
- Prise sans sécurité enfant

Raccordement:

quickconnect connexion à enfichage

Indice de protection:

IP20

Normes:



certifié et contrôle de fabricatio



A encastrer
complet
86 x 146 mm



A encastrer
complet
86 x 146 mm



A encastrer
complet
86 x 146 mm

Désignation

	Couleur	N° de réf.	E-No	N° de réf.	E-No	N° de réf.	E-No
Combinaisons à encastrer, équipées 2x1 vertical S3 + S3/T13				WH11912600C	382 128 003		
				WH11912605C	382 128 053		
Combinaisons à encastrer, équipées 2x1 vertical S1 (3+3) + S3/T13							
Combinaisons à encastrer, avec emplacements vides ø 43 mm 2x1 vertical vide + S3		WH11913900C	382 016 003				
		WH11913905C	382 016 053				
Combinaisons à encastrer, avec emplacements vides ø 43 mm 2x1 vertical vide + T13							
Combinaisons à encastrer, avec emplacements vides ø 43 mm 2x1 vertical vide + 3xT13							
Combinaisons à encastrer, avec emplacements vides ø 43 mm 2x1 vertical vide + petite combinaison S3/T13						WH11914500C	656 133 003
						WH11914505C	656 133 053
Combinaisons à encastrer, avec emplacements vides ø 43 mm 1x2 horizontal vide + 3xT13							

basico

Couleurs et codes:
 blanc, RAL 9010: 00
 noir, RAL 9005: 05
 Couleurs proche RAL.

Plaques de fixatio [▶ Page 540](#)
[▶ Page 674](#)



A encastrer complet
86 x 146 mm

N° de réf. E-No



A encastrer complet
86 x 146 mm

N° de réf. E-No



A encastrer complet
86 x 146 mm

N° de réf. E-No



A encastrer complet
146 x 86 mm

N° de réf. E-No

WH11913400C 382 129 003
WH11913405C 382 129 053

WH11914100C 656 103 003
WH11914105C 656 103 053

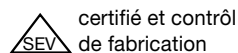
WH11914300C 653 117 003
WH11914305C 653 117 053

WH11914900C 653 062 003
WH11914905C 653 062 053

Matière:

- Set de recouvrement en duroplast, sans halogène, antibactérien et résistant aux rayons UV et aux rayures
- Appareil en thermoplast

Normes:



Couleurs et codes:

blanc, RAL 9010: 00
 noir, RAL 9005: 05
 Couleurs proche RAL.

Raccordement:

quickconnect connexion à enfichage

Indice de protection:

IP20

Plaques de fixation [▶ Page 540](#)

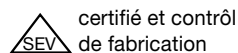
[▶ Page 674](#)

Désignation Combinaisons à encastrer I-I équipées de	A encastrer complet 86 x 146 mm		A encastrer complet 86 x 146 mm		A encastrer complet 86 x 146 mm		
	Couleur	N° de réf.	E-No	N° de réf.	E-No	N° de réf.	E-No
2x1 vertical 2x sonnerie		WH11510600C	382 427 003				
		WH11510605C	382 427 053				
1x2 horizontal 2x sonnerie		WH11511400C	382 434 003				
		WH11511405C	382 434 053				
emplacements vides ø 43 mm 2x1 vertical vide + sonnerie				WH11510300C	382 429 003		
				WH11510305C	382 429 053		
emplacements vides ø 58 mm 2x1 vertical vide ø 58 mm + sonnerie				WH11511000C	382 439 003		
				WH11511005C	382 439 053		
emplacements vides ø 43 mm 2x1 vertical sonnerie + vide 43 mm				WH11511200C	382 428 003		
				WH11511205C	382 428 053		
emplacements vides ø 43 mm 1x2 horizontal vide 43 mm + sonnerie				WH11511500C	382 929 003		
				WH11511505C	382 929 053		
2x1 vertical sonnerie + poussoir lumineux						WH11511100C	382 430 003
						WH11511105C	382 430 053
2x1 vertical poussoir lumineux + sonnerie						WH11511300C	382 493 003
						WH11511305C	382 493 053
1x2 horizontal poussoir lumineux + sonnerie						WH11511600C	382 435 003
						WH11511605C	382 435 053

basico

Matière:

- Set de recouvrement en duroplast, sans halogène, antibactérien et résistant aux rayons UV et aux rayures
- Appareil en thermoplast

Normes:

Couleurs et codes:

blanc, RAL 9010: 00
 noir, RAL 9005: 05
 Couleurs proche RAL.

Raccordement:

bornes à vis

Indice de protection:

IP20

 Plaques de fixatio [▶ Page 540](#)
[▶ Page 674](#)

A encastrer
 complet
 86 x 206 mm

A encastrer
 complet
 86 x 206 mm

A encastrer
 complet
 86 x 206 mm

Désignation

	Couleur	N° de réf.	E-No	N° de réf.	E-No	N° de réf.	E-No
Combinaisons à encastrer, équipées 3x1 vertical 3x sonnerie		WH11510700C	382 737 003				
		WH11510705C	382 737 053				
Combinaisons à encastrer, équipées 3x1 vertical leer ø 43 mm + 2x sonnerie				WH11510800C	382 738 003		
				WH11510805C	382 738 053		
Combinaisons à encastrer, équipées 3x1 vertical 2x leer ø 43 mm + sonnerie						WH11510900C	382 739 003
						WH11510905C	382 739 053

Matière:

- Set de recouvrement en duroplast, sans halogène, antibactérien et résistant aux rayons UV et aux rayures
- Appareil en thermoplast

Raccordement:

bornes à vis

Indice de protection:

IP20

Normes:



certifié et contrôle de fabricatio



A encastrer
complet
86 x 86 mm



A encastrer
pour combinaisons
Ø 43 m m



A encastrer
mécanisme avec face
77 x 77 mm

Désignation

1 6 A 25 0 V~
respage 10 A 500 V~

	Couleur	N° de réf.	E-No	N° de réf.	E-No	N° de réf.	E-No
Interrupteur schéma 0/1 pôle Profondeur d'encastrement 32 mm		WH11180100C 347 001 003	347 001 003	WH11180100A 347 001 603	347 001 603	WH11180100B 347 001 303	347 001 303
		WH11180105C 347 001 053					
Interrupteur schéma 0/2 pôles Profondeur d'encastrement 32 mm		WH11180200C 347 002 003	347 002 003	WH11180200A 347 002 603	347 002 603	WH11180200B 347 002 303	347 002 303
		WH11180205C 347 002 053					
Interrupteur schéma 0/3 pôles Profondeur d'encastrement 46 mm		WH11180300C 347 003 003	347 003 003	WH11180300A 347 003 603	347 003 603	WH11180300B 347 003 303	347 003 303
		WH11180305C 347 003 053					
Interrupteur schéma 2/1 pôle Profondeur d'encastrement 32 mm		WH11180500C 347 021 003	347 021 003	WH11180500A 347 021 603	347 021 603	WH11180500B 347 021 303	347 021 303
		WH11180505C 347 021 053					
Interrupteur schéma 2/1 pôle 0-AUT-0-HAND Profondeur d'encastrement 32 mm		WH11181000C 347 122 103	347 122 103	WH11181000A 347 422 103	347 422 103	WH11181000B 347 722 103	347 722 103
		WH11181005C 347 122 153					
Interrupteur schéma 2/1 pôle 0-AUT-0-MAN Profondeur d'encastrement 32 mm		WH11181100C 347 122 203	347 122 203	WH11181100A 347 422 203	347 422 203	WH11181100B 347 722 203	347 722 203
		WH11181105C 347 122 253					
Interrupteur schéma 5/1 pôle 0-1-2-3 Profondeur d'encastrement 46 mm		WH11181200C 347 051 003	347 051 003	WH11181200A 347 051 603	347 051 603	WH11181200B 347 051 303	347 051 303
		WH11181205C 347 051 053					
Inverseur schéma 3/1 pôle Profondeur d'encastrement 32 mm		WH11180600C 347 031 003	347 031 003	WH11180600A 347 031 603	347 031 603	WH11180600B 347 031 303	347 031 303
		WH11180605C 347 031 053					
Interrupteur à grada- tion schéma 1/1 pôle Profondeur d'encastrement 32 mm		WH11180400C 347 011 003	347 011 003	WH11180400A 347 011 603	347 011 603	WH11180400B 347 011 303	347 011 303
		WH11180405C 347 011 053					
Interrupteur de fermeture 1 pôle Profondeur d'encastrement 32 mm		WH11180700C 347 706 003	347 706 003	WH11180700A 347 706 603	347 706 603	WH11180700B 347 706 303	347 706 303
		WH11180705C 347 706 053					
Interrupteur de fermeture 2 pôles Profondeur d'encastrement 32 mm		WH11180800C 347 707 003	347 707 003	WH11180800A 347 707 603	347 707 603	WH11180800B 347 707 303	347 707 303
		WH11180805C 347 707 053					
Inverseur Profondeur d'encastrement 32 mm		WH11180900C 347 717 003	347 717 003	WH11180900A 347 717 603	347 717 603	WH11180900B 347 717 303	347 717 303
		WH11180905C 347 717 053					

Couleurs et codes:
blanc, RAL 9010: 00
noir, RAL 9005: 05
Couleurs proche RAL.

Plaques de fixatio [▶ Page 540](#)
[▶ Page 674](#)



Apparent
boîtier
88 x 88 x 53 mm



Apparent
boîtier
88 x 88 x 63 mm

N° de réf.	E-No	N° de réf.	E-No
WH14180100Q	347 001 203		
WH14180105Q	347 001 253		
WH14180200Q	347 002 203		
WH14180205Q	347 002 253		
		WH14180300Q	347 003 203
		WH14180305Q	347 003 253
WH14180500Q	347 021 203		
WH14180505Q	347 021 253		
WH14181000Q	347 022 203		
WH14181005Q	347 022 253		
WH14181100Q	347 023 203		
WH14181105Q	347 023 253		
		WH14181200Q	347 051 203
		WH14181205Q	347 051 253
WH14180600Q	347 031 203		
WH14180605Q	347 031 253		
WH14180400Q	347 011 203		
WH14180405Q	347 011 253		
WH14180700Q	347 608 103		
WH14180705Q	347 608 153		
WH14180800Q	347 609 103		
WH14180805Q	347 609 153		
WH14180900Q	347 619 103		
WH14180905Q	347 619 153		



WH11180100G

Désignation	Profondeur	Emb. N° de réf.	E-No
-------------	------------	-----------------	------

Système modulaire - composants, face

- Interrupteurs rotatifs
- 16 A 250 V~, respage 10 A 500 V~
- connexion à vis

Set frontal interrupteur rotatif S0, blanc	32 mm	1	WH11180100G	377 760 003
Set frontal interrupteur rotatif S0, noir	32 mm	1	WH11180105G	377 760 053
Set frontal interrupteur rotatif S1, blanc	32 mm	1	WH11180400G	377 761 003
Set frontal interrupteur rotatif S1, blanc	32 mm	1	WH11180400G	377 761 003
Set frontal interrupteur rotatif S2, blanc	32 mm	1	WH11180500G	377 762 003
Set frontal interrupteur rotatif S2, noir	32 mm	1	WH11180505G	377 762 053
Set frontal interrupteur rotatif S2 0-Auto-0-Hand, blanc	32 mm	1	WH11181000G	377 763 103
Set frontal interrupteur rotatif S2 0-Auto-0-Hand, noir	32 mm	1	WH11181005G	377 763 153
Set frontal interrupteur rotatif S2 0-Auto-0-Man, blanc	32 mm	1	WH11181100G	377 763 203
Set frontal interrupteur rotatif S2 0-Auto-0-Man, noir	32 mm	1	WH11181105G	377 763 253
Set frontal interrupteur rotatif S3, blanc	32 mm	1	WH11180600G	377 765 003
Set frontal interrupteur rotatif S3, noir	32 mm	1	WH11180605G	377 765 053
Set frontal interrupteur rotatif S5, blanc	32 mm	1	WH11181200G	demandé
Set frontal interrupteur rotatif S5, noir	32 mm	1	WH11181205G	demandé

Système modulaire - composants, face

- Interrupteurs rotatifs
- 16 A 250 V~, respage 10 A 500 V~
- connexion à vis

Set frontal poussoir pivotant, blanc	32 mm	1	WH11180700G	377 930 003
Set frontal poussoir pivotant, noir	32 mm	1	WH11180705G	377 930 053
Set frontal inverseur pivotant, blanc	32 mm	1	WH11180900G	377 931 003
Set frontal inverseur pivotant, noir	32 mm	1	WH11180905G	377 931 053



WH101801F

Désignation	Profondeur	Emb. N° de réf.	E-No
-------------	------------	-----------------	------

Système modulaire - composants, mécanisme

- 16 A 250 V~, respage 10 A 500 V~
- avec bornes à vis

Interrupteur schéma 0/1 pôle	32 mm	1	WH101801F	547 968 003
Interrupteur schéma 0/2 pôles	32 mm	1	WH101802F	547 969 003
Interrupteur schéma 0/3 pôles	46 mm	1	WH101803F	547 970 003
Interrupteur à graduation schéma 1/1 pôle	46 mm	1	WH101804F	547 971 003
Interrupteur schéma 2/1 pôle	32 mm	1	WH101805F	547 972 003
Inverseur schéma 3/1 pôle	32 mm	1	WH101806F	547 973 002
Interrupteur schéma 5/1 pôle,	32 mm	1	WH101812F	547 825 003
Poussoir de fermeture 1 pôle	32 mm	1	WH101807F	547 974 003
Poussoir de fermeture 2 pôles	32 mm	1	WH101808F	547 975 003
Inverseur	32 mm	1	WH101809F	547 976 003

Matière:

- Set de recouvrement en duroplast, sans halogène, antibactérien et résistant aux rayons UV et aux rayures
- Appareil en thermoplast


Raccordement:

bornes à vis

Indice de protection:

IP20

Normes:

 certifié et contrôle de fabricatio



A encastrer
complet
86 x 86 mm

























A encastrer
pour combinaisons
Ø 43 m m





A encastrer
mécanisme avec face
77 x 77 mm

Désignation

16 A 250 V~
respage 10 A 500 V~

	Couleur	N° de réf.	E-No	N° de réf.	E-No	N° de réf.	E-No
Interrupteur schéma 0/1 pôle profondeur d'encastrement 63 mm		WH11184100C	347 104 203	WH11184100A	347 404 203	WH11184100B	347 704 203
		WH11184105C	347 104 253	WH11184105A	347 404 253	WH11184105B	347 704 253
Interrupteur schéma 0/2 pôles profondeur d'encastrement 63 mm		WH11184200C	347 105 203	WH11184200A	347 405 203	WH11184200B	347 705 203
		WH11184205C	347 105 253	WH11184205A	347 405 253	WH11184205B	347 705 253
Interrupteur schéma 0/3 pôles profondeur d'encastrement 77 mm		WH11184300C	347 106 203	WH11184300A	347 406 203	WH11184300B	347 706 203
		WH11184305C	347 106 253	WH11184305A	347 406 253	WH11184305B	347 706 253
Interrupteur schéma 2/1 pôle profondeur d'encastrement 63 mm		WH11184500C	347 122 303	WH11184500A	347 422 303	WH11184500B	347 722 303
		WH11184505C	347 122 353	WH11184505A	347 422 353	WH11184505B	347 722 353
Interrupteur schéma 2/1 pôle 0-AUT-0-HAND profondeur d'encastrement 63 mm		WH11185000C	347 122 403	WH11185000A	347 422 403	WH11185000B	347 722 403
		WH11185005C	347 122 453	WH11185005A	347 422 453	WH11185005B	347 722 453
Interrupteur schéma 2/1 pôle 0-AUT-0-MAN profondeur d'encastrement 63 mm		WH11185100C	347 122 503	WH11185100A	347 4 203	WH11185100B	347 722 503
		WH11185105C	347 122 553	WH11185105A	347 4 253	WH11185105B	347 722 553
Inverseur schéma 3/1 pôle profondeur d'encastrement 63 mm		WH11184600C	347 132 203	WH11184600A	347 432 203	WH11184600B	347 732 203
		WH11184605C	347 132 253	WH11184605A	347 432 253	WH11184605B	347 732 253
Interrupteur à grada- tion schéma 1/1 pôle profondeur d'encastrement 63 mm		WH11184400C	347 112 203	WH11184400A	347 412 203	WH11184400B	347 712 203
		WH11184405C	347 112 253	WH11184405A	347 412 253	WH11184405B	347 712 253
Poussoir de fermeture 1 pôle profondeur d'encastrement 63 mm		WH11184700C	347 903 103	WH11184700A	347 303 103	WH11184700B	347 744 103
		WH11184705C	347 903 153	WH11184705A	347 303 153	WH11184705B	347 744 153
Poussoir de fermeture 2 pôles profondeur d'encastrement 63 mm		WH11184800C	347 904 103	WH11184800A	347 304 103	WH11184800B	347 745 103
		WH11184805C	347 904 153	WH11184805A	347 304 153	WH11184805B	347 745 153
Inverseur profondeur d'encastrement 63 mm		WH11184900C	347 913 103	WH11184900A	347 313 103	WH11184900B	347 746 103
		WH11184905C	347 913 153	WH11184905A	347 313 153	WH11184905B	347 746 153

- Interrupteurs rotatifs à clés / contacts à impulsion à cylindre,
type Kraus & Naimer Blue Line, serrure de sécurité à cylindre
KABA 8 type 1065 A avec 2 clés, 16 A 250 V~,
respage 10 A 500 V~ connexion à vis

Couleurs et codes:
blanc, RAL 9010:  00
noir, RAL 9005:  05
Couleurs proche RAL.

Plaques de fixatio [▶ Page 540](#)
[▶ Page 674](#)



WH11184100G

Désignation	Profondeur	Emb. N° de réf.	E-No
-------------	------------	-----------------	------

Système modulaire - composants, face

- Interrupteurs rotatifs à clés/contacts à impulsion à cylindre
- 16 A 250 V~, respage 10 A 500 V~
- avec bornes à vis

Set frontal interrupteur rotatif à clé S0, blanc	63 mm	1	WH11184100G	377 760 203
Set frontal interrupteur rotatif à clé S0, noir	63 mm	1	WH11184105G	377 760 253
Set frontal interrupteur rotatif à clé S1, blanc	63 mm	1	WH11184400G	377 761 203
Set frontal interrupteur rotatif à clé S1, noir	63 mm	1	WH11184405G	377 761 253
Set frontal interrupteur rotatif à clé S2, blanc	63 mm	1	WH11184500G	377 762 303
Set frontal interrupteur rotatif à clé S2, noir	63 mm	1	WH11184505G	377 762 353
Set frontal interrupteur rotatif à clé S2 0-Auto-0-Hand, blanc	63 mm	1	WH11185000G	377 763 403
Set frontal interrupteur rotatif à clé S2 0-Auto-0-Hand, noir	63 mm	1	WH11185005G	377 763 453
Set frontal interrupteur rotatif à clé S2 0-Auto-0-Man, blanc	63 mm	1	WH11185100G	377 764 503
Set frontal interrupteur rotatif à clé S2 0-Auto-0-Man, noir	63 mm	1	WH11185105G	377 764 553
Set frontal interrupteur rotatif à clé S3, blanc	63 mm	1	WH11184600G	377 765 203
Set frontal interrupteur rotatif à clé S3, noir	63 mm	1	WH11184605G	377 765 253
Set frontal poussoir pivotant à clé, blanc	63 mm	1	WH11184700G	377 930 103
Set frontal poussoir pivotant à clé, noir	63 mm	1	WH11184705G	377 930 153
Set frontal inverseur pivotant à clé, blanc	63 mm	1	WH11184900G	377 931 103
Set frontal inverseur pivotant à clé, noir	63 mm	1	WH11184905G	377 931 153



WH101841F

Désignation	Profondeur	Emb. N° de réf.	E-No
-------------	------------	-----------------	------

Système modulaire - composants, mécanisme

- Interrupteurs rotatifs à clés/contacts à impulsion à cylindre
- 16 A 250 V~, respage 10 A 500 V~
- avec bornes à vis

Interrupteur schéma 0/1 pôle	63 mm	1	WH101841F	547 977 003
Interrupteur schéma 0/2 pôles	63 mm	1	WH101842F	547 978 003
Interrupteur schéma 0/3 pôles	77 mm	1	WH101843F	547 979 003
Interrupteur schéma 2/1 pôle	63 mm	1	WH101845F	547 981 003
Inverseur schéma 3/1 pôle	63 mm	1	WH101846F	547 982 002
Interrupteur à gradation schéma 1/1 pôle	63 mm	1	WH101844F	547 980 003
Poussoir de fermeture 1 pôle	63 mm	1	WH101847F	547 983 003
Poussoir de fermeture 2 pôles	63 mm	1	WH101848F	547 984 003
Inverseur	63 mm	1	WH101849F	547 985 003

Matière:

- Set de recouvrement en duroplast, sans halogène, antibactérien et résistant aux rayons UV et aux rayures
- Appareil en thermoplast


Raccordement:

bornes à vis

Indice de protection:

IP20

Normes:

 certifié et contrôle de fabricatio



A encastrer
complet
86 x 86 mm

























A encastrer
pour combinaisons
Ø 43 mm





A encastrer
mécanisme avec face
77 x 77 mm

Désignation

16 A 250 V~,
respage 10 A 500 V~

	Couleur	N° de réf.	E-No	N° de réf.	E-No	N° de réf.	E-No
Interrupteur schéma 0/1 pôle profondeur d'encastrement 63 mm		WH11186100C	347 104 603	WH11186100A	347 404 603	WH11186100B	347 704 603
		WH11186105C	347 104 653	WH11186105A	347 404 653	WH11186105B	347 704 653
Interrupteur schéma 0/2 pôles profondeur d'encastrement 63 mm		WH11186200C	347 105 603	WH11186200A	347 405 603	WH11186200B	347 705 603
		WH11186205C	347 105 653	WH11186205A	347 405 653	WH11186205B	347 705 653
Interrupteur schéma 0/3 pôles profondeur d'encastrement 77 mm		WH11186300C	347 106 603	WH11186300A	347 406 603	WH11186300B	347 716 603
		WH11186305C	347 106 653	WH11186305A	347 406 653	WH11186305B	347 716 653
Interrupteur schéma 2/1 pôle profondeur d'encastrement 63 mm		WH11186500C	347 122 603	WH11186500A	347 422 603	WH11186500B	347 722 603
		WH11186505C	347 122 653	WH11186505A	347 422 653	WH11186505B	347 722 653
Interrupteur schéma 2/1 pôle 0-AUT-0-HAND profondeur d'encastrement 63 mm		WH11187000C	347 122 703	WH11187000A	347 422 703	WH11187000B	347 722 703
		WH11187005C	347 122 753	WH11187005A	347 422 753	WH11187005B	347 722 753
Interrupteur schéma 2/1 pôle 0-AUT-0-MAN profondeur d'encastrement 63 mm		WH11187100C	347 122 803	WH11187100A	347 422 803	WH11187100B	347 722 803
		WH11187105C	347 122 853	WH11187105A	347 422 853	WH11187105B	347 722 853
Inverseur schéma 3/1 pôle profondeur d'encastrement 63 mm		WH11186600C	347 132 603	WH11186600A	347 432 603	WH11186600B	347 732 603
		WH11186605C	347 132 653	WH11186605A	347 432 653	WH11186605B	347 732 653
Interrupteur à gradation schéma 1/1 pôle profondeur d'encastrement 63 mm		WH11186400C	347 112 603	WH11186400A	347 412 603	WH11186400B	347 712 603
		WH11186405C	347 112 653	WH11186405A	347 412 653	WH11186405B	347 712 653
Poussoir de fermeture 1 pôle profondeur d'encastrement 63 mm		WH11186700C	347 903 603	WH11186700A	347 303 603	WH11186700B	347 744 603
		WH11186705C	347 903 653	WH11186705A	347 303 653	WH11186705B	347 744 653
Poussoir de fermeture 2 pôles profondeur d'encastrement 63 mm		WH11186800C	347 904 603	WH11186800A	347 304 603	WH11186800B	347 745 603
		WH11186805C	347 904 653	WH11186805A	347 304 653	WH11186805B	347 745 653
Inverseur profondeur d'encastrement 63 mm		WH11186900C	347 913 603	WH11186900A	347 313 603	WH11186900B	347 746 603
		WH11186905C	347 913 653	WH11186905A	347 313 653	WH11186905B	347 746 653

- Type Kraus & Naimer Blue Line, pour fermetures par ex. Kaba 8
- > type 1065A, B, D ; Kaba 8, 20, Gemini S et Star
- > type 1262 (remplaçant du 1062) A, B, C, D, et T ;
- Keso type N° 16052.204.00.2H

Couleurs et codes:
blanc, RAL 9010:  00
noir, RAL 9005:  05
Couleurs proche RAL.

Plaques de fixatio [▶ Page 540](#)
[▶ Page 674](#)



WH11184100G

Désignation Profondeur Emb. N° de réf. E-No

Système modulaire - composants, face

- Interrupteurs rotatifs à clés/contacts à impulsion à cylindre
- 16 A 250 V~, respage 10 A 500 V~
- avec bornes à vis

Set frontal interrupteur rotatif à clé S0, blanc	63 mm	1	WH11184100G	377 760 203
Set frontal interrupteur rotatif à clé S0, noir	63 mm	1	WH11184105G	377 760 253
Set frontal interrupteur rotatif à clé S1, blanc	63 mm	1	WH11184400G	377 761 203
Set frontal interrupteur rotatif à clé S1, noir	63 mm	1	WH11184405G	377 761 253
Set frontal interrupteur rotatif à clé S2, blanc	63 mm	1	WH11184500G	377 762 303
Set frontal interrupteur rotatif à clé S2, noir	63 mm	1	WH11184505G	377 762 353
Set frontal interrupteur rotatif à clé S2 0-Auto-0-Hand, blanc	63 mm	1	WH11185000G	377 763 403
Set frontal interrupteur rotatif à clé S2 0-Auto-0-Hand, noir	63 mm	1	WH11185005G	377 763 453
Set frontal interrupteur rotatif à clé S2 0-Auto-0-Man, blanc	63 mm	1	WH11185100G	377 764 503
Set frontal interrupteur rotatif à clé S2 0-Auto-0-Man, noir	63 mm	1	WH11185105G	377 764 553
Set frontal interrupteur rotatif à clé S3, blanc	63 mm	1	WH11184600G	377 765 203
Set frontal interrupteur rotatif à clé S3, noir	63 mm	1	WH11184605G	377 765 253
Set frontal poussoir pivotant à clé, blanc	63 mm	1	WH11184700G	377 930 103
Set frontal poussoir pivotant à clé, noir	63 mm	1	WH11184705G	377 930 153
Set frontal inverseur pivotant à clé, blanc	63 mm	1	WH11184900G	377 931 103
Set frontal inverseur pivotant à clé, noir	63 mm	1	WH11184905G	377 931 153



WH101861F

Désignation	Profondeur	Emb. N° de réf.	E-No
-------------	------------	-----------------	------

Système modulaire - composants, mécanisme

- Interrupteurs rotatifs à clés/
contacts à impulsion sans cylindre
- 16 A 250 V~, respage 10 A 500 V~
- avec bornes à vis

Interrupteur schéma 0/1 pôle	63 mm	1	WH101861F	547 996 003
Interrupteur schéma 0/2 pôles	63 mm	1	WH101862F	547 987 003
Interrupteur schéma 0/3 pôles	77 mm	1	WH101863F	547 988 003
Interrupteur schéma 2/1 pôle	63 mm	1	WH101865F	547 990 003
Inverseur schéma 3/1 pôle	63 mm	1	WH101866F	547 991 002
Interrupteur à gradation schéma 1/1 pôle	63 mm	1	WH101864F	547 989 003
Poussoir de fermeture 1 pôle	63 mm	1	WH101867F	547 992 003
Poussoir de fermeture 2 pôles	63 mm	1	WH101868F	547 993 003
Inverseur	63 mm	1	WH101869F	547 994 003

Matière:

- Set de recouvrement en duroplast, sans halogène, antibactérien et résistant aux rayons UV et aux rayures
- Appareil en thermoplast

Raccordement:

quickconnect connexion à enfichage

Indice de protection:

IP20

Normes:

certifié et contrôle de fabricatio



A encastrer
complet
86 x 86 mm



A encastrer
pour combinaisons



A encastrer
mécanisme avec face
77 x 77 mm

Désignation

10 A 250 V~
ø 58 mm
profondeur d'encastrement 23 mm

	Couleur	N° de réf.	E-No	N° de réf.	E-No	N° de réf.	E-No
Interrupteur de stores, mécanique		WH11191300C	546 752 003	WH11191300A	546 759 003	WH11191300B	546 756 003
		WH11191305C	546 752 053	WH11191305A	546 759 053	WH11191305B	546 756 053

Interrupteur de stores, mécanique

	WH11191400C	546 852 003	WH11191400A	546 859 003	WH11191400B	546 856 003
	WH11191405C	546 852 053	WH11191405A	546 859 053	WH11191405B	546 856 053



A encastrer
complet
86 x 86 mm



A encastrer
pour combinaisons



A encastrer
mécanisme avec face
77 x 77 mm

Désignation

10 A 250 V~
Découpe 58 x 58 mm
Profondeur 27mm

	Couleur	N° de réf.	E-No	N° de réf.	E-No	N° de réf.	E-No
Interrupteur de store double		WH11191700C	546 762 003	WH11191700A	546 769 003	WH11191700B	546 766 003
		WH11191705C	546 762 053	WH11191705A	546 769 053	WH11191705B	546 766 053

Poussoir de store double

	WH11191800C	546 862 003	WH11191800A	546 869 003	WH11191800B	546 866 003
	WH11191805C	546 862 053	WH11191805A	546 869 053	WH11191805B	546 866 053

Plaques de fixation, plaques de recouvrement et boîtier pour système modulaire et combinaisons ► Page 540

Couleurs et codes:
blanc, RAL 9010: 00
noir, RAL 9005: 05
Couleurs proche RAL.

► Page 674



Apparent
boîtier
88 x 88 x 53mm

N° de réf.	E-No
WH14191300Q	267 757 003
WH14191305Q	267 757 053

WH14191400Q	267 857 003
WH14191405Q	267 857 053



Apparent
boîtier
88 x 88 x 53mm

N° de réf.	E-No
WH14191700Q	267 767 003
WH14191705Q	267 767 053

WH14191800Q	267 867 003
WH14191805Q	267 867 053

Matière:

- Set de recouvrement en duroplast, sans halogène, antibactérien et résistant aux rayons UV et aux rayures
- Appareil en thermoplast


Raccordement:

quickconnect connexion à enfichage

Indice de protection:

IP20

Normes:

 certifié et contrôle de fabricatio



A encastrer
 complet
 86 x 86 mm





A encastrer
 pour combinaisons



A encastrer
 mécanisme avec face
 77 x 77 mm

Désignation

230 V~, 10 A
 changement de produit
 ø 43 mm
 profondeur d'encastrement 34 mm

	Couleur	N° de réf.	E-No	N° de réf.	E-No	N° de réf.	E-No
Interrupteur/poussoir de stores		WH11191000C	346 510 003	WH11191000A	346 516 003	WH11191000B	346 513 003
		WH11191005C	346 510 053	WH11191005A	346 516 053	WH11191005B	346 513 053

Plaques de fixation, plaques de recouvrement et boîtier
pour système modulaire et combinaisons ► Page 540

Couleurs et codes:
blanc, RAL 9010: 00
noir, RAL 9005: 05
Couleurs proche RAL.

► Page 674



Apparent
boîtier
88 x 88 x 53mm

N° de réf.	E-No
WH14191000Q	229 511 003
WH14191005Q	229 511 053

Désignation	Profondeur	Emb. N° de réf.	E-No
-------------	------------	-----------------	------



WH11191300G

Système modulaire - composants, face

- 10 A 250 V ~
- avec bornes enfichable

Set frontal interrupteur store, blanc	23 mm	1	WH11191300G	378 752 003
Set frontal interrupteur store, noir	23 mm	1	WH11191305G	378 752 053



WH11191700G

Système modulaire - composants, face

- 10 A 250 V ~
- avec bornes enfichable

Interrupteur/poussoir de store double, blanc	27 mm	1	WH11191700G	377 011 003
Interrupteur/poussoir de store double, noir	27 mm	1	WH11191705G	377 011 053



WH11200500G

Système modulaire - composants, face

- 250 V~, maxi 750 VA
- avec bornes enfichable

Set frontal interrupteur store Tapparello, blanc	33 mm	1	WH11200500G	377 775 003
Set frontal interrupteur store Tapparello, noir	33 mm	1	WH11200505G	377 775 053






WH11191000G

Système modulaire - composants, face

- 230 V~, 10A
- avec bornes à vis

Set frontal interrupteur de store rotatif, blanc	34 mm	1	WH11191000G	377 777 003
Set frontal interrupteur de store rotatif, noir	34 mm	1	WH11191005G	377 777 053

	Désignation	Profondeur	Emb. N° de réf.	E-No
 <p>WH101913F</p>	Système modulaire - composants, mécanisme - 10 A 250 V~ - avec bornes enfichable			
	Interrupteur de stores	23 mm	1 WH101913F	546 557 003
	Poussoir de stores	23 mm	1 WH101914F	546 657 003
 <p>WH101917F</p>	Système modulaire - composants, mécanisme - 10 A 250 V~ - avec bornes enfichable			
	Interrupteur de store double	27 mm	1 WH101917F	546 577 103
	Poussoir de store double	27 mm	1 WH101918F	546 667 103
 <p>WH101910F</p>	Système modulaire - composants, mécanisme - 230 V~, 10A - avec bornes à vis			
	Interrupteur/poussoir de stores	34 mm	1 WH101910F	546 537 003

basico

Matière:

- Set de recouvrement en duroplast, sans halogène, antibactérien et résistant aux rayons UV et aux rayures
- Appareil en thermoplast

Raccordement:

quickconnect connexion à enfichage ou bornes à vis

Indice de protection:

IP20



A encastrer
complet
86 x 86 mm



A encastrer
pour combinaisons
Ø 43 mm



A encastrer
mécanisme avec face
77 x 77 mm

Désignation

250 V~
connexion à vis
profondeur d'encastrement 33 mm

Variateur rotatif universel LED
20-400W ohmique / 4-400VA
inductif/capacitif /
3-180 W/VA Lampe LED

Couleur	N° de réf.	E-No	N° de réf.	E-No	N° de réf.	E-No
	★ WH11430200C	548 820 103	★ WH11430200A	548 826 103	★ WH11430200B	548 823 103
	★ WH11430205C	548 820 153	★ WH11430205A	548 826 153	★ WH11430205B	548 823 153

Poste secondaire rotatif pour variateur universel LED
WHxx4302xxX

	★ WH11430300C	548 840 103	★ WH11430300A	548 846 103	★ WH11430300B	548 843 103
	★ WH11430305C	548 840 153	★ WH11430305A	548 846 153	★ WH11430305B	548 843 153

Variateur rotatif LED/standard
Coupage de phase ascendante
LED 3 - 85 W / ohmique (R)
20 - 250 W /
inductif (L) 20 - 250 VA

	WH11340600C	348 780 003	WH11340600A	348 786 003	WH11340600B	348 783 003
	WH11340605C	348 780 053	WH11340605A	348 786 053	WH11340605B	348 783 053

Variateurs rotatifs de lumière
Coupage de phase ascendante
60 - 600 W / 20 - 500 VA

	WH11340700C	348 820 003	WH11340700A	348 826 003	WH11340700B	348 823 003
	WH11340705C	348 820 053	WH11340705A	348 826 053	WH11340705B	348 823 053

Variateurs rotatifs de lumière
Coupage de phase descendante
20 - 500 W

	WH11300500C	348 810 003	WH11300500A	348 816 003	WH11300500B	348 813 003
	WH11300505C	348 810 053	WH11300505A	348 816 053	WH11300505B	348 813 053

Variateurs rotatifs de lumière
1-10 Volt

	WH11400200C	348 840 003	WH11400200A	348 846 003	WH11400200B	348 843 003
	WH11400205C	348 840 053	WH11400205A	348 846 053	WH11400205B	348 843 053

Régulateur de vitesse
pour moteur à induction
monophasé, 25-600 VA, 250 V~

	WH11420100C	348 920 003	WH11420100A	348 926 003	WH11420100B	348 923 003
	WH11420105C	348 920 053	WH11420105A	348 926 053	WH11420105B	348 923 053

Variateur DALI
230 VAC, Tension DALI 16VDC,
courant de sortie max 52mA

	WH11410100C	348 850 003	WH11410100A	348 856 003	WH11410100B	348 853 003
	WH11410105C	348 850 053	WH11410105A	348 856 053	WH11410105B	348 853 053

Variateur rotatif DALI
Tunable White, 230 VAC
Tension DALI 16 VDC
Courant de sortie max 52 mA

	★ WH11410200C	548 460 103	★ WH11410200A	548 466 103	★ WH11410200B	548 463 103
	★ WH11410205C	548 460 153	★ WH11410205A	548 466 153	★ WH11410205B	548 463 153

Couleurs et codes:
blanc, RAL 9010: 00
noir, RAL 9005: 05
Couleurs proche RAL.

Plaques de fixatio [▶ Page 540](#)
[▶ Page 674](#)



Apparent
boîtier
88 x 88 x 53mm

N° de réf.	E-No
★ WH14430200Q	548 821 103
★ WH14430205Q	548 821 153
★ WH14430300Q	548 841 103
★ WH14430305Q	548 841 153
★ WH14340600Q	548 782 003
★ WH14340605Q	548 782 053
WH14340700Q	348 821 003
WH14340705Q	348 821 053
WH14300500Q	348 811 003
WH14300505Q	348 811 053
WH14400200Q	348 841 003
WH14400205Q	348 841 053
WH14420100Q	248 921 003
WH14420105Q	248 921 053
WH14410100Q	348 851 003
WH14410105Q	348 851 053
★ WH14410200Q	548 461 103
★ WH14410205Q	548 461 153

Désignation	Profondeur	Emb. N° de réf.	E-No
-------------	------------	-----------------	------



WH11300100G

Système modulaire - composants, face

Set frontal variateur rotatif, blanc	33 mm	1	WH11300100G	377 207 003
Set frontal variateur rotatif, noir	33 mm	1	WH11300105G	377 207 053



WH11420100G

Système modulaire - composants, face

Set frontal régulateur de vitesse, blanc	33 mm	1	WH11420100G	377 774 003
Set frontal régulateur de vitesse, noir	33 mm	1	WH11420105G	377 774 053








WH39430200Z

module de compensation pour LED:

Module de compensation en connexion parallèle entre le conducteur neutre et la phase variée de la lampe. Empêche les lampes HV-LED fonctionnant sur des variateurs à coupure de phase de s'allumer lorsqu'elles sont éteintes. Améliore le comportement de la variation des variateurs non optimisés pour les lampes HV-LED.

module de compensation pour LED, 230V		1	★ WH39430200Z	548 990 003
---------------------------------------	--	---	----------------------	-------------

	Désignation	profondeur d'encastrement	Emb. N° de réf.	E-No
 <p>WH104302F</p>	Système modulaire - composants, mécanisme - 250 V~ - avec bornes à vis			
	Variateur rotatif universel LED	32 mm	1 ★WH104302F	548 823 793
	Poste secondaire rotatif pour WH104302F	32 mm	1 ★WH104303F	548 843 793
 <p>WH103406F</p>	Système modulaire - composants, mécanisme - 250 V~ - avec bornes à vis			
	Variateur rotatif coupure de phase ascend. pour LED 3-85 W	33 mm	1 WH103406F	-
 <p>WH103407F</p>	Système modulaire - composants, mécanisme - 250 V~ - avec bornes enfichables			
	Variateur rotatif de lumière, coupure de phase ascendante 60-600 Watt / 20-500 VA	33 mm	1 WH103407F	548 423 793
	Variateur rotatif de lumière, coupure de phase descendante 20-500 Watt	33 mm	1 WH103005F	548 413 793
	Variateur rotatif de lumière, 1-10 Volt	33 mm	1 WH104002F	548 443 793
 <p>WH104201F</p>	Système modulaire - composants, mécanisme - 10 A 250 V~ - avec bornes à vis			
	Régulateur de vitesse	33 mm	1 WH104201F	548 908 003
 <p>WH104101F</p>	Système modulaire - composants, mécanisme - 230V AC - avec bornes à vis			
	Variateur DALI	33 mm	1 WH104101F	548 453 793
	Variateur DALI Tunable White	38 mm	1 ★WH104102F	548 463 793

Désignation Profondeur Emb. N° de réf. E-No



WH11240700G

Système modulaire - composants, face

- 250 V~
- avec bornes enfichable

Set frontal variateur poussoir, blanc	33 mm	1	WH11240700G	377 772 003
Set frontal variateur poussoir, noir	33 mm	1	WH11240705G	377 772 053



WH11360200G

Système modulaire - composants, face

- 250 V~
- avec bornes à vis

Set frontal combi variateur, blanc	33 mm	1	WH11360200G	378 408 003
Set frontal combi variateur, noir	33 mm	1	WH11360205G	378 408 053

basico

Matière:

- Set de recouvrement en duroplast, sans halogène, antibactérien et résistant aux rayons UV et aux rayures
- Appareil en thermoplast

Raccordement:

bornes à vis

Indice de protection:

IP20



A encastrer complet
86 x 86 mm



A encastrer pour combinaisons
Ø 58 mm



A encastrer mécanisme avec face
77 x 77 mm

Désignation
230 V~

	Couleur	N° de réf.	E-No	N° de réf.	E-No	N° de réf.	E-No
Thermostat sans interrupteur pour servocommandes conventionnelles, courant de commutation chauffage : 10 A (cos phi = 1), 4 (cos phi = 0,6) climatisation : 5 A (cos phi = 1), 2 A (cos phi = 0,6) profondeur d'encastrement 38 mm		WH11440400C	439 300 003	WH11440400A	439 306 003	WH11440400B	439 303 003
		WH11440405C	439 300 053	WH11440405A	439 306 053	WH11440405B	439 303 053
Thermostat avec interrupteur et LED pour servocommandes conventionnelles, courant de commutation chauffage : 10 A (cos phi = 1) 4 A (cos phi = 0,6) profondeur d'encastrement 38 mm		WH11440500C	439 310 003	WH11440500A	439 316 003	WH11440500B	439 313 003
		WH11440505C	439 310 053	WH11440505A	439 316 053	WH11440505B	439 313 053
Thermostat pour chauffage électrique au sol, avec interrupteur et LED, sonde incluse, 230 V~ courant de commutation : 16 A (cos phi = 1), 2 A (cos phi = 0,6) profondeur d'encastrement 40 mm		WH11440600C	439 320 003	WH11440600A	439 326 003	WH11440600B	439 323 003
		WH11440605C	439 320 053	WH11440605A	439 326 053	WH11440605B	439 323 053
Thermostat sans interrupteur 24 V AC/DC pour servocommandes conventionnelles, courant de commutation chauffage/climatisation : 1 profondeur d'encastrement 38 mm		WH11440800C	439 340 003	WH11440800A	439 346 003	WH11440800B	439 343 003
		WH11440805C	439 340 053	WH11440805A	439 346 053	WH11440805B	439 343 053

Couleurs et codes:
 blanc, RAL 9010: 00
 noir, RAL 9005: 05
 Couleurs proche RAL.

Plaques de fixatio [▶ Page 540](#)
[▶ Page 674](#)



Apparent
boîtier
88 x 88 x 53mm

N° de réf.	E-No
WH14440400Q	439 304 003
WH14440405Q	439 304 053

WH14440500Q	439 314 003
WH14440505Q	439 314 053

WH14440600Q	439 324 003
WH14440605Q	439 324 053

WH14440800Q	439 344 003
WH14440805Q	439 344 053

Désignation Profondeur Emb. N° de réf. E-No



WH11440400G

Système modulaire - composants, face

- 230 V~ ou 24 V
- avec bornes à vis

Set frontal thermostat, blanc	38 mm	1	WH11440400G	378 385 003
Set frontal thermostat, noir	38 mm	1	WH11440405G	378 385 053



WH11440500G

Système modulaire - composants, face

- 230 V~
- avec bornes à vis

Set frontal thermostat avec interrupteur, blanc	38 mm	1	WH11440500G	378 387 003
Set frontal thermostat avec interrupteur, noir	38 mm	1	WH11440505G	378 387 053







WH11440600G

Système modulaire - composants, face

- 230 V~
- avec bornes à vis

Set frontal thermostat pour chauffage au sol, blanc	40 mm	1	WH11440600G	378 389 003
Set frontal thermostat pour chauffage au sol, noir	40 mm	1	WH11440605G	378 389 053

basico

	Désignation	Profondeur	Emb. N° de réf.	E-No
 <p>WH104404F</p>	<p>Système modulaire - composants, mécanisme</p> <ul style="list-style-type: none"> - 230 V~ - avec bornes à vis 			
	Thermostat sans interrupteur	38 mm	1 WH104404F	439 203 793
 <p>WH104405F</p>	<p>Système modulaire - composants, mécanisme</p> <ul style="list-style-type: none"> - 230 V~ - avec bornes à vis 			
	Thermostat avec interrupteur	38 mm	1 WH104405F	439 213 793
 <p>WH104406F</p>	<p>Système modulaire - composants, mécanisme</p> <ul style="list-style-type: none"> - 230 V~ - avec bornes à vis 			
	Thermostat pour chauffage électrique au sol	40 mm	1 WH104406F	439 223 793
 <p>WH104408F</p>	<p>Système modulaire - composants, mécanisme</p> <ul style="list-style-type: none"> - 24 V AC/DC - avec bornes à vis 			
	Thermostat 24 V, sans interrupteur	38 mm	1 WH104408F	439 243 793

Matière:

- Set de recouvrement en duroplast, sans halogène, antibactérien et résistant aux rayons UV et aux rayures
- Appareil en thermoplast

Application :

ouverture/fermeture de circuits

Raccordement:

bornes à vis

Indice de protection:

IP20



A encastrer
complet
86 x 86 mm



A encastrer
pour combinaisons
ø 43 mm



A encastrer
mécanisme avec face
77 x 77 mm

Désignation

250 V~, 1500 VA
profondeur d'encastrement 34 mm
Interrupteur à poussoir lumineux Oekoswitch avec minuterie-télérupteur

	Couleur	N° de réf.	E-No	N° de réf.	E-No	N° de réf.	E-No
Oekoswitchs 1 -8 heures, orientation		WH11240400C	351 680 203	WH11240400A	351 686 203	WH11240400B	351 683 203
		WH11240405C	351 680 253	WH11240405A	351 686 253	WH11240405B	351 683 253
Oekoswitchs 1 -8 heures, contrôle		WH11240300C	351 680 403	WH11240300A	351 686 403	WH11240300B	351 683 403
		WH11240305C	351 680 453	WH11240305A	351 686 453	WH11240305B	351 683 453

Plaques de fixation, plaques de recouvrement et boîtier
pour système modulaire et combinaisons ► Page 540

Couleurs et codes:
blanc, RAL 9010: 00
noir, RAL 9005: 05
Couleurs proche RAL.

► Page 674



Apparent
boîtier
88 x 88 x 53mm

N° de réf.	E-No
WH14240400Q	201 019 203
WH14240405Q	201 019 253
<hr/>	
WH14240300Q	201 019 403
WH14240305Q	201 019 453

Matière:

- Set de recouvrement en duroplast, sans halogène, antibactérien et résistant aux rayons UV et aux rayures
- Appareil en thermoplast
- temps de réduction du niveau d'éclairage: 45 min. env. ; suivi d'une extinction générale

Raccordement:

bornes à vis

Indice de protection:

IP20



A encastrer
complet
86 x 86 mm





A encastrer
pour combinaisons
ø 43 mm



A encastrer
mécanisme avec face
77 x 77 mm

Désignation

20-300 VA, 250 V~
profondeur d'encastrement 33 mm
Interrupteurs Babyswitch, à coupure automatique,

	Couleur	N° de réf.	E-No	N° de réf.	E-No	N° de réf.	E-No
Babyswitch		WH11240700C	326 370 003	WH11240700A	326 376 003	WH11240700B	326 373 003
		WH11240705C	326 370 053	WH11240705A	326 376 053	WH11240705B	326 373 053

Plaques de fixation, plaques de recouvrement et boîtier
pour système modulaire et combinaisons ► Page 540

Couleurs et codes:
blanc, RAL 9010: 00
noir, RAL 9005: 05
Couleurs proche RAL.

► Page 674



Apparent
boîtier
88 x 88 x 53mm

N° de réf.	E-No
WH14240700Q	201 046 003
WH14240705Q	201 046 053

Désignation	Profondeur	Emb. N° de réf.	E-No
-------------	------------	-----------------	------



WH11230200G

Système modulaire - composants, face

- 16 A 250 V~
- 30/60 minutes
- avec bornes à vis

Set frontal interrupteur temporisé 30 minutes, blanc	34 mm	1	WH11230200G	377 846 003
Set frontal interrupteur temporisé 30 minutes, noir	34 mm	1	WH11230205G	377 846 053
Set frontal interrupteur temporisé 120 minutes, blanc	34 mm	1	WH11230400G	377 848 003
Set frontal interrupteur temporisé 120 minutes, noir	34 mm	1	WH11230405G	377 848 053



WH11240100G

Système modulaire - composants, face

- 10 A 250 V~, 1500 VA
- 1-8 heures
- avec bornes à vis

Set frontal Oekoswitch, blanc	34 mm	1	WH11240100G	377 771 003
Set frontal Oekoswitch, noir	34 mm	1	WH11240105G	377 771 053



WH11240700G

Système modulaire - composants, face

- 20-300 VA, 250 V~
- avec bornes à vis

Set frontal Babyswitch, blanc	33 mm	1	WH11240700G	377 772 003
Set frontal Babyswitch, noir	33 mm	1	WH11240705G	377 772 053

Désignation Profondeur Emb. N° de réf. E-No



WH102424F

Système modulaire - composants, mécanisme

- 10 A 250 V~, 1500 VA
- 1-60 minutes/ 1-8 heures
- avec bornes à vis

Oekoswitch 1-8 heures, orientation	34 mm	1	WH102424F	227 119 003
Oekoswitch 1-8 heures, contrôle	34 mm	1	WH102423F	228 119 003



WH102407F

Système modulaire - composants, mécanisme

- 20-300 VA, 250 V~
- avec bornes à vis

Babyswitch	33 mm	1	WH102407F	226 809 003
------------	-------	---	------------------	-------------

Matière:

- Set de recouvrement en duroplast, sans halogène, antibactérien et résistant aux rayons UV et aux rayures
- Appareil en thermoplast

Raccordement:

bornes à vis

Indice de protection:

IP20

Normes:



certifié et contrôle de fabricatio



A encastrer
complet
86 x 86 mm



A encastrer
pour combinaisons
ø 58 mm



A encastrer
mécanisme avec face
77 x 77 mm

Désignation

250 V~
profondeur d'encastrement 34 mm

	Couleur	N° de réf.	E-No	N° de réf.	E-No	N° de réf.	E-No
Détecteurs de mouvements 3 fils 1500 W/VA LED: 400 W Durée d'enclenchement: Impulsion 200 ms; env. 10 s ... 30 min Angle de détection: 90 bis 180° Zone de détection: 12x16m		★ WH11250800C	545 030 103	★ WH11250800A	545 036 103	★ WH11250800B	545 033 103
		★ WH11250805C	545 030 153	★ WH11250805A	545 036 153	★ WH11250805B	545 033 153
Détecteurs de mouvements pour minuterie Angle de détection: 90 bis 180° Zone de détection: 12x16m Esclave avec le détecteur de mouvements WHxx2508xxX		★ WH11250900C	545 020 103	★ WH11250900A	545 026 103	★ WH11250900B	545 023 103
		★ WH11250905C	545 020 153	★ WH11250905A	545 026 153	★ WH11250905B	545 023 153

Plaques de fixation, plaques de recouvrement et boîtier
pour système modulaire et combinaisons ► Page 540

Couleurs et codes:
blanc, RAL 9010: 00
noir, RAL 9005: 05
Couleurs proche RAL.

► Page 674



Apparent
boîtier
88 x 88 x 53mm

N° de réf.	E-No
★ WH14250800Q	545 031 103
★ WH14250805Q	545 031 153

★ WH14250900Q	545 021 103
★ WH14250905Q	545 021 153

Matière:

- Set de recouvrement en duroplast, sans halogène, antibactérien et résistant aux rayons UV et aux rayures
- Appareil en thermoplast

- Distance de détection: 10 m en frontal, 5 m en latéral.
- Temporisation: 1 sec à 30 min
- Eclairage: 5 à 800 Lux

Raccordement:

bornes à vis

Indice de protection:

IP20

Normes:



certifié et contrôle de fabricatio



A encastrer
complet
86 x 86 mm



A encastrer
pour combinaisons
ø 58 mm



A encastrer
mécanisme avec face
77 x 77 mm

Désignation

250 V~
profondeur d'encastrement 34 mm

Couleur N° de réf. E-No N° de réf. E-No N° de réf. E-No

Prise de passage
ø 58 mm
avec serre-câbles,
sans bornier
trou: Ø 9 mm



□ WH11960100C 155 800 003
■ WH11960105C 155 800 053

WH11960100A 155 807 003
WH11960105A 155 807 053

Prise de passage
Ø 58 mm, avec
serre câble,
sans bornier
trou: 11 mm



□ ★ WH11960200C 155 810 003
■ ★ WH11960205C 155 810 053

★ WH11960200A 157 817 003
★ WH11960205A 157 817 053

Plaques de
fermeture
ø 43 mm



□ WH11920300C 377 228 003
■ WH11920305C 377 228 053

WH11920300A 377 230 003
WH11920305A 377 230 053

WH11920300B 377 229 003
WH11920305B 377 229 053

Plaques de
fermeture
ø 58 mm



□ WH11920400C 377 228 103
■ WH11920405C 377 228 153

WH11920400A 377 230 103
WH11920405A 377 230 153

WH11920400B 377 229 103
WH11920405B 377 229 153

Pousoir de
sonnerie

250 V~,
connexion à vis,
profondeur d'en-
castrement 17 mm,
porte-étiquette
37 x 15 mm



□ WH11510100C 963 700 003
■ WH11510105C 963 700 053

Carillon de porte
électronique
230VAC / 50 Hz
(70mA) 18 mélodies,
2 entrées, volume
sonore max.83 dB profondeur
d'encastrement 28 mm



□ WH41830100C 931 100 103
■ WH41830105C 931 100 153

WH41830100A 931 106 103
WH41830105A 931 106 153

WH41830100B 931 103 103
WH41830105B 931 103 153

Carillon de porte
électronique
8-12V =/AC (0,5A)
18 mélodies,
2 entrées, volume
sonore max.83 dB
profondeur d'encastrement
28 mm



□ WH41830200C 931 110 103
■ WH41830205C 931 110 153

WH41830200A 931 116 103
WH41830205A 931 116 153

WH41830200B 931 113 103
WH41830205B 931 113 153

Plaques de fixation, plaques de recouvrement et boîtier
pour système modulaire et combinaisons ► Page 540

Couleurs et codes:
blanc, RAL 9010: 00
noir, RAL 9005: 05
Couleurs proche RAL.

► Page 674



Apparent
boîtier
88 x 88 x 53 mm

N° de réf. E-No

WH44830100Q 931 101 103
WH44830105Q 931 101 153

WH44830200Q 931 111 103
WH44830205Q 931 111 153

Désignation Profondeur Emb. N° de réf. E-No



WH11250800G

Système modulaire - composants, face

- 250 V~
- avec bornes à vis

Plaque de fermeture, blanc	34 mm	1	★ WH11250800G	378 022 003
Plaque de fermeture, noir	34 mm	1	★ WH11250805G	378 022 053



WH11920400G

Système modulaire - composants, face

- Plaques de fermeture

Set frontal plaque de fermeture 58mm, blanc	34 mm	1	WH11920400G	377 442 003
Set frontal plaque de fermeture 58mm, noir	34 mm	1	WH11920405G	377 442 053



WH41830100G

Système modulaire - composants, face

- Carillon de porte

Set frontal Carillon de porte, blanc	28 mm	1	WH41830100G	378 106 203
Set frontal Carillon de porte, noir	28 mm	1	WH41830105G	378 106 253

basico

Désignation Profondeur Emb. N° de réf. E-No



WH102508F

Système modulaire - composants, mécanisme

- 250 V~
- avec bornes à vis

Détecteur de mouvements 3 fil 1500W/VA, Lampes DEL 400W	34 mm	1	★WH102508F	545 033 793
Détecteur de mouvements pour minuterie	34 mm	1	★WH102509F	545 023 793



WH408301F

Système modulaire - composants, mécanisme

Carillon de porte électronique 250V AC	28 mm	1	WH408301F	931 103 793
Carillon de porte électronique 12 V =/AC	28 mm	1	WH408302F	931 116 793

Matière:

- Set de recouvrement en duroplast, sans halogène, antibactérien et résistant aux rayons UV et aux rayures
- Appareil en thermoplast

Raccordement:

bornes à vis

Indice de protection:

IP20

Désignation

250V AC
Courant de sortie: type A: 3000mA, type C: 3000mA (max. 3000mA répartis sur les deux ports USB)
Puissance de sortie 18W Power Delivery
Tension de sortie 5 VDC
Avec bornes à vis
profondeur d'encastrement 40 mm



A encastrer
complet
86 x 86 mm



A encastrer
pour combinaisons
Ø 58 mm



A encastrer
mécanisme avec face
77 x 77 mm

	Couleur	N° de réf.	E-No	N° de réf.	E-No	N° de réf.	E-No
--	---------	------------	------	------------	------	------------	------

Prise de charge USB type A-C



	★WH41821100C	960 800 103	★WH41821100A	960 806 103	★WH41821100B	960 803 103
	★WH41821105C	960 800 153	★WH41821105A	960 806 153	★WH41821105B	960 803 153

Prise de charge USB type A-C avec prise type 13



prise type 13 avec bornes enfichable

	★WH41821300C	960 810 103	★WH41821300A	960 816 103	★WH41821300B	960 813 103
	★WH41821305C	960 810 153	★WH41821305A	960 816 153	★WH41821305B	960 813 153

Prise de charge USB type A-C avec prise type 23



prise type 23 avec bornes enfichable

	★WH41821400C	960 820 103	★WH41821400A	960 826 103	★WH41821400B	960 823 103
	★WH41821405C	960 820 153	★WH41821405A	960 826 153	★WH41821405B	960 823 153

Plaques de fixation, plaques de recouvrement et boîtier pour système modulaire et combinaisons ► Page 540

Couleurs et codes:
blanc, RAL 9010: 00
noir, RAL 9005: 05
Couleurs proche RAL.

► Page 674



Apparent
boîtier
88 x 88 x 63 mm

N° de réf.	E-No
★WH44821100Q	960 801 103
★WH44821105Q	960 801 153

★WH44821300Q	960 811 103
★WH44821305Q	960 811 153

★WH44821400Q	960 821 103
★WH44821405Q	960 821 153

Matière:

- Set de recouvrement en duroplast, sans halogène, antibactérien et résistant aux rayons UV et aux rayures
- Appareil en thermoplast

Raccordement:

bornes à vis

Indice de protection:

IP20



A encastrer
complet
86 x 86 mm



A encastrer
pour combinaisons
Ø 58 mm



A encastrer
mécanisme avec face
77 x 77 mm

Désignation



250 V~
profondeur d'encastrement 40 mm

Couleur	N° de réf.	E-No	N° de réf.	E-No	N° de réf.	E-No
---------	------------	------	------------	------	------------	------

prise de charge
USB double

courant de sortie
2400 mA avec
smart IC Tension de
sortie: 5 VDC avec
bornes à vis





	WH41820100C	960 920 003	WH41820100A	960 926 003	WH41820100B	960 923 003
	WH41820105C	960 920 053	WH41820105A	960 926 053	WH41820105B	960 923 053

prise de charge
USB quadruple

courant de sortie
2400 mA avec smart
IC Tension de sortie:
5 VDC avec bornes
à vis





	WH41820200C	960 950 103	WH41820200A	960 956 103	WH41820200B	960 953 103
	WH41820205C	960 950 153	WH41820205A	960 956 153	WH41820205B	960 953 153

prise de charge
USB double

avec prise type 13
courant de sortie
2400 mA avec smart
IC Tension de sortie:
5 VDC avec bornes
à vis prise T13 avec
bornes enfichable





	WH41820300C	960 930 103	WH41820300A	960 936 103	WH41820300B	960 933 103
	WH41820305C	960 930 153	WH41820305A	960 936 153	WH41820305B	960 933 153

prise de charge
USB double

avec prise type 23
courant de sortie
2400 mA avec smart
IC Tension de sortie:
5 VDC avec bornes
à vis prise T23 avec
bornes enfichable



	WH41820400C	960 940 103	WH41820400A	960 946 103	WH41820400B	960 943 103
	WH41820405C	960 940 153	WH41820405A	960 946 153	WH41820405B	960 943 153

Plaques de fixation, plaques de recouvrement et boîtier pour système modulaire et combinaisons ▶ Page 540

Couleurs et codes:
blanc, RAL 9010: 00
noir, RAL 9005: 05
Couleurs proche RAL.

▶ Page 674



Apparent
boîtier
88 x 88 x 63 mm

N° de réf.	E-No
WH44820100Q	960 921 003
WH44820100Q	960 921 053

WH44820200Q	960 951 103
WH44820205Q	960 951 153

WH44820300Q	960 931 103
WH44820305Q	960 931 153

WH44820400Q	960 941 103
WH44820405Q	960 941 153

Désignation Emb. N° de réf. E-No



WH41820100G

Système modulaire - composants, face

Face Prise USB, blanc	1	WH41820100G	378 157 003
Face Prise USB, noir	1	WH41820105G	378 157 053



WH41820200G

Système modulaire - composants, face

Face Prise double USB, blanc	1	WH41820200G	377 013 203
Face Prise double USB, noir	1	WH41820205G	377 013 253



WH41820300G

Système modulaire - composants, face

Face Prise USB avec type 13, blanc	1	WH41820300G	377 013 003
Face Prise USB avec type 13, noir	1	WH41820305G	377 013 053



WH41820400G

Système modulaire - composants, face

Face Prise USB avec type 23, blanc	1	WH41820300G	377 013 103
Face Prise USB avec type 23, noir	1	WH41820305G	377 013 153



WH41820100HXX

Système modulaire - composants, face

Face Prise USB 1400/2100 mA, blanc	1	WH41820100HXX	-
Face Prise USB 1400/2100 mA, noir	1	WH41820105HXX	-



WH408211F

Désignation	profondeur d'encastrement	Emb. N° de réf.	E-No
-------------	---------------------------	-----------------	------

Système modulaire, pièce de rechange, mécanisme

- 230 V~

Prise de charge USB 3000 mA type A-C	40 mm	1 ★WH408211F	960 803 793
--------------------------------------	-------	---------------------	-------------



WH408213F

Système modulaire, pièce de rechange, mécanisme

- 230 V~
- prise type 13/23 avec bornes enfichable

Prise de charge USB 3000 mA type A-C et type 13/23	40 mm	1 ★WH408213F	960 813 793
--	-------	---------------------	-------------



WH408201F

Système modulaire, pièce de rechange, mécanisme

- 230 V~
- avec bornes à vis

Prise USB 2400 mA avec Smart IC	40 mm	1 WH408201F	960 913 793
---------------------------------	-------	--------------------	-------------




WH408202F

Système modulaire, pièce de rechange, mécanisme

- 230 V~
- avec bornes à vis

4x Prise USB 2x 2400 mA, avec Smart IC	40 mm	1 WH408202F	960 953 793
--	-------	--------------------	-------------



WH408203F

Système modulaire, pièce de rechange, mécanisme

- 230 V~
- Prise type 13/23 avec bornes enfichable

Prise USB 2400 mA avec Smart IC et type 13/23	40 mm	1 WH408203F	960 933 79
---	-------	--------------------	------------

Poussoir KNX sans LED:

Poussoirs multifonctions électroniques avec coupleur de bus KNX Twisted-Pair (TP)







Caractéristiques:

- Alimentation électrique: tension système 30 V DC (KNX)
- Sonde de température intégrée
- Buzzer intégré pour localisation du site dans l'installation
- Pour le montage dans les boîtiers d'interrupteur CH
- Peut s'associer au cadre basico CH et s'intégrer dans des combinaisons multiples ► Page 550
- Porte-étiquette (remplaçable, avec cache en option)
- Mise en service et fonctionnement sur le chantier possibles sans capot de façade (protection anti-poussière fournie)



Désignation

basico
complet 86 x 86 mm



	Couleur	N° réf.	E-No
Poussoir KNX sans LED 2 touches		WHTB40200C	305 100 003
		WHTB40205C	305 100 053
Poussoir KNX sans LED 4 touches		WHTB40400C	305 200 003
		WHTB40405C	305 200 053
Poussoir KNX sans LED 6 touches		WHTB40600C	305 300 003
		WHTB40605C	305 300 053

Fonctions:

- Commutation poussoir / touche à bascule
- Poussoir INV, activation ON, OFF
- Variateur (fonctionnement à 1 ou 2 touches)
- Temporisateur
- Volet roulant/store
- Envoi de valeur (1 ou 2 octets)
- Sélection du mode de fonctionnement si fonction chauffage

- Alarme
- Scénarios (1 - 64)
- Mode 2 canaux
- Commutateur à gradins
- Désactiver l'automatisation
- Deux niveaux

Couleurs:

ultra blanc, RAL 9010:  00
noir, RAL 9005:  05
Couleurs proche RAL
(beige proche NCS).

▶ Page 674



Encastré
pour combinaisons 60 x 60 mm



Encastré
Avec étrier de montage, sans plaque
de recouvrement 77 x 77 mm



Apparent
Boîtier 88 x 88 x 54 mm

N° réf.	E-No	N° réf.	E-No	N° réf.	E-No
WHTB40200A	305 106 003	WHTB40200B	305 103 003	WHTB40200Q	205 100 003
WHTB40205A	305 106 053	WHTB40205B	305 103 053	WHTB40205Q	205 100 053
WHTB40400A	305 206 003	WHTB40400B	305 203 003	WHTB40400Q	205 200 003
WHTB40405A	305 206 053	WHTB40405B	305 203 053	WHTB40405Q	205 200 053
WHTB40600A	305 306 003	WHTB40600B	305 303 003	WHTB40600Q	205 300 003
WHTB40605A	305 306 053	WHTB40605B	305 303 053	WHTB40605Q	205 300 053

Poussoir KNX avec LED:

poussoirs multifonctions électroniques avec coupleur de bus KNX Twisted-Pair (TP)

Caractéristiques:

- Alimentation électrique: tension système 30 V DC (KNX)
- Touches avec éclairage à LED RVB
- 6 couleurs de LED:
rouge, vert, bleu, rouge-vert, rouge-bleu, vert-bleu (couleurs individuelles par touche seulement possibles pour KNX system (ETS))
- Sonde de température intégrée

- Buzzer intégré pour localisation du site dans l'installation
- Pour le montage dans les boîtiers d'interrupteur CH
- Peut s'associer au cadre basico CH et s'intégrer dans des combinaisons multiples ▶ Page 550
- Porte-étiquette (remplaçable, avec cache en option)
- LED blanche derrière le porte-étiquette
- Mise en service et fonctionnement sur le chantier possibles sans capot de façade (protection anti-poussière fournie)



Désignation

basico
complet 86 x 86 mm



	Couleur	N° réf.	E-No
Poussoir KNX avec LED RVB 2 touches		WHTB41200C	305 110 003
		WHTB41205C	305 110 053
Poussoir KNX avec LED RVB 4 touches		WHTB41400C	305 210 003
		WHTB41405C	305 210 053
Poussoir KNX avec LED RVB 6 touches		WHTB41600C	305 310 003
		WHTB41605C	305 310 053

Fonctions:

- Commutation poussoir / touche à bascule
- Poussoir INV, activation ON, OFF
- Variateur (commande à 1 ou 2 touches)
- Temporisateur
- Volet roulant/store
- Envoi de valeur (1 ou 2 octets)
- Sélection du mode de fonctionnement si fonction chauffag

- Alarme
- Scénarios (1- 64)
- Mode 2 canaux
- Commutateur à gradins
- Désactiver l'automatisation
- Deux niveaux
- Réponse par LED / configuration

Couleurs:

ultra blanc, RAL 9010:  00
noir, RAL 9005:  05
Couleurs proche RAL
(beige proche NCS).

▶ Page 674



Encastré
pour combinaisons 60 x 60 mm



Encastré
Avec étrier de montage, sans plaque
de recouvrement 77 x 77 mm



Apparent
Boîtier 88 x 88 x 54 mm

N° réf.	E-No	N° réf.	E-No	N° réf.	E-No
WHTB41200A	305 116 003	WHTB41200B	305 113 003	WHTB41200Q	205 110 003
WHTB41205A	305 116 053	WHTB41205B	305 113 053	WHTB41205Q	205 110 053
WHTB41400A	305 216 003	WHTB41400B	305 213 003	WHTB41400Q	205 210 003
WHTB41405A	305 216 053	WHTB41405B	305 213 053	WHTB41405Q	205 210 053
WHTB41600A	305 316 003	WHTB41600B	305 313 003	WHTB41600Q	205 310 003
WHTB41605A	305 316 053	WHTB41605B	305 313 053	WHTB41605Q	205 310 053

Poussoir KNX avec LED et récepteur IR:

poussoir électronique multifonctions avec coupleur de bus KNX Twisted-Pair (TP) intégré

Caractéristiques:

- Alimentation électrique: tension système 30 V DC (KNX)
- Récepteur infrarouge (RC6A): récepteur 24 canaux derrière le porte-étiquette pour le fonctionnement du KNX avec télécommande IR EE808 ou TK124
- Touches avec éclairage à LED RVB
- 6 couleurs LED : rouge, vert, bleu, rouge-vert, rouge-bleu, vert-bleu





(couleurs individuelles par touche seulement possibles pour KNX system (ETS))

- Sonde de température intégrée
- Buzzer intégré pour localisation du site dans l'installation
- Pour le montage dans les boîtiers d'interrupteur CH
- Peut s'associer au cadre basico CH et s'intégrer dans des combinaisons multiples ► Page 550
- LED blanche derrière le porte-étiquette
- Mise en service et fonctionnement sur le chantier possibles sans capot de façade (protection anti-poussière fournie)
- Alimentation électrique: tension système 30 V (KNX)



Désignation

basico
complet 86 x 86 mm

	Couleur	N° réf.	E-No
Poussoir KNX avec LED RVB et récepteur IR 2 touches		WHTB42200C	305 120 003
		WHTB42205C	305 120 053
Poussoir KNX avec LED RVB et récepteur IR 4 touches		WHTB42400C	305 220 003
		WHTB42405C	305 220 053

Fonctions:

- Commutation poussoir / touche à bascule
- Poussoir INV, activation ON, OFF
- Variateur (commande à 1 ou 2 touches)
- Temporisateur
- Volet roulant/store
- Envoi de valeur (1 ou 2 octets)
- Sélection du mode de fonctionnement si fonction chauffag

- Alarme
- Scénarios (1- 64)
- Mode 2 canaux
- Commutateur à gradins
- Désactiver l'automatisation
- Deux niveaux
- Réponse par LED / configuration
- Entrée IR

Couleurs:

ultra blanc, RAL 9010: 00
 noir, RAL 9005: 05
 Couleurs proche RAL
 (beige proche NCS).

▶ Page 674



Encastré
pour combinaisons 60 x 60 mm



Encastré
Avec étrier de montage, sans plaque
de recouvrement 77 x 77 mm



Apparent
Boîtier 88 x 88 x 54 mm

N° réf.	E-No	N° réf.	E-No	N° réf.	E-No
WHTB42200A	305 126 003	WHTB42200B	305 123 003	WHTB42200Q	205 120 003
WHTB42205A	305 126 053	WHTB42205B	305 123 053	WHTB42205Q	205 120 053
WHTB42400A	305 226 003	WHTB42400B	305 223 003	WHTB42400Q	205 220 003
WHTB42405A	305 226 053	WHTB42405B	305 223 053	WHTB42405Q	205 220 053

Détecteur de mouvements KNX:

Détecteur de mouvements infrarouge avec coupleur de bus KNX intégré Twisted-Pair (TP)

Caractéristiques:

- Canal 1 éclairage : commande par les mouvements et la luminosité
- Canal 2 mouvement: commande par les mouvements, par ex. aération, température ambiante, alarmes
- Touche de commande locale pour forçage manuelle
- Réglages de la zone de détection, valeurs de temps et de luminosité sous le capot
- Hauteur de montage recommandée: 1,10 m
- Zone de détection ca. 12 x 16 m



Désignation

basico
complet 86 x 86 mm

	Couleur	N° réf.	E-No
Détecteur de mouvements KNX		★ WHTB50600C	545 010 103
		★ WHTB50605C	545 010 153

basico

Caractéristiques techniques:

- Alimentation électrique: tension système 30 V (KNX)
- réglages sur le produit
 - 5 – 1000 lux + test
 - 10 s – 30 min
- Détection: 90 ° – 180 °
- Température de fonctionnement: -5°.... +45°
- Profondeur d'encastrement 30 mm

Fonctions:

- Poussoir INV, commutation ON, OFF
- Envoyer la valeur de variation
- Temporisateur
- Commande forcée ON/OFF
- Scénarios (1-64)

Couleurs:

ultra blanc, RAL 9010: 00
 noir, RAL 9005: 05
 Couleurs proche RAL

▶ Page 674



Encastré
pour combinaisons 60 x 60 mm



Encastré
Avec étrier de montage, sans plaque de recouvrement 77 x 77 mm



Apparent
Boîtier 85 x 85 x 54 mm

N° réf.	E-No
★ WHTB50600A	545 016 103
★ WHTB50605A	545 016 153

N° réf.	E-No
★ WHTB50600B	545 013 103
★ WHTB50605B	545 013 153

N° réf.	E-No
★ WHTB50600Q	545 011 103
★ WHTB50605Q	545 011 153

Thermostat KNX:

Thermostat avec afficheur couleur 1,93" et coupleur de bus KNX intégré Twisted-Pair (TP)

Caractéristiques:



- Mesure de la température ambiante et comparaison avec la température de consigne
- Valeur de consigne en sélectionnant le mode de commande
- Pour le montage dans les boîtiers d'interrupteur CH
- Peut s'associer au cadre basico CH et s'intégrer dans des combinaisons multiples ► Page 550

- Afficheur 1,93"
- Panneau de commande à effleurement
- Raccordement d'une sonde de température externe (EK090, non fourni, p. 201)
- Alimentation électrique: tension système 30 V (KNX)
- Tension auxiliaire: 24 V DC



Désignation

basico
complet 86 x 86 mm



	Couleur	N° réf.	E-No
Thermostat KNX avec fonctions supplémentaires		WHTB74000C	305 230 003
		WHTB74005C	305 230 053

Thermostat KNX sans fonctions supplémentaires		WHTB73000C	305 130 003
		WHTB73005C	305 130 053

Fonctions:

- Valeur de consigne en sélectionnant le mode de commande
- Modes de commande Confort, Veille, Économique, Protection gel/ chaleur, Vacances
- Mode chauffage et mode rafraîchissement
- Fonction ventilation
- Fonction minuterie
- Affichage des statuts et de la puissance dissip
- Fonctions capteur de touche comme par ex. commutation, variation de lumière, store/volet roulant etc. (uniquement pour thermostat à touches supplémentaires, WHTx740)

Couleurs:

ultra blanc, RAL 9010:  00
noir, RAL 9005:  05
Couleurs proche RAL

▶ Page 674



Encastré
pour combinaisons 60 x 60 mm



Encastré
Avec étrier de montage, sans plaque de recouvrement 77 x 77 mm



Apparent
Boîtier 85 x 85 x 54 mm

N° réf.	E-No	N° réf.	E-No	N° réf.	E-No
WHTB74000A	305 236 003	WHTB74000B	305 233 003	WHTB74000Q	205 230 003
WHTB74005A	305 236 053	WHTB74005B	305 233 053	WHTB74005Q	205 230 053
WHTB73000A	305 136 003	WHTB73000B	305 133 003	WHTB73000Q	205 130 003
WHTB73005A	305 136 053	WHTB73005B	305 133 053	WHTB73005Q	205 130 053

Système modulaire

Fourniture de pièces détachées pour aménagement personnalisé.

1. Anneau de fixation avec anneau d'adaptation
2. Coupleur de bus
3. Plaque de recouvrement kallysto
4. Cadre de façade / Capot de façade
5. Façade du poussoir

► Page 674

Désignation	Emb.	N° de réf.	E-No
-------------	------	------------	------



WHT402

Coupleur de bus de poussoir KNX sans LED

- Dimensions (H x l x P): 45 x 45 x 17 mm

Coupleur de bus de poussoir KNX sans LED 2 touches	1	WHT402	378 192 793
Coupleur de bus de poussoir KNX sans LED 4 touches	1	WHT404	378 194 793
Coupleur de bus de poussoir KNX sans LED 6 touches	1	WHT406	378 196 793



WHT412

Coupleur de bus de poussoir KNX avec LED RVB

- Dimensions (H x l x P): 45 x 45 x 17 mm

Coupleur de bus de poussoir KNX avec LED RVB 2 touches	1	WHT412	378 492 793
Coupleur de bus de poussoir KNX avec LED RVB 4 touches	1	WHT414	378 494 793
Coupleur de bus de poussoir KNX avec LED RVB 6 touches	1	WHT416	378 496 793



WHT422

Coupleur de bus de poussoir KNX avec RVB et récepteur IR

- Dimensions (H x l x P): 45 x 45 x 17 mm

Coupleur de bus de poussoir KNX avec RVB et récepteur IR 2 touches	1	WHT422	378 692 793
Coupleur de bus de poussoir KNX avec RVB et récepteur IR 4 touches	1	WHT424	378 694 793

Système modulaire

Fourniture de pièces détachées pour aménagement personnalisé.

1. Anneau de fixation avec anneau d' adaptation
2. Coupleur de bus
3. Plaque de recouvrement kallysto
4. inter-cadre / capot
5. touches

▶ Page 674

Désignation	Emb.	N° de réf.	E-No
-------------	------	------------	------



WHT506E

Coupleur de bus de détecteur de mouvements KNX

- Dimensions (H x l x P): 45 x 45 x 30 mm

Coupleur de bus de détecteur de mouvements KNX 2 canaux	1	★ WHT506E	545 016 793
---	---	-----------	-------------




WHT740

Coupleur de bus de thermostat KNX avec fonctions supplémentaires

- Dimensions (H x l x P): 45 x 45 x 32 mm

Coupleur de bus de thermostat KNX avec fonctions supplémentaires	1	WHT740	378 183 793
--	---	--------	-------------



WHT730

Coupleur de bus de thermostat KNX

- Dimensions (H x l x P): 45 x 45 x 32 mm

Coupleur de bus de thermostat KNX	1	WHT730	378 182 793
-----------------------------------	---	--------	-------------

basico

Couleurs:
 blanc, RAL 9010: 00
 noir, RAL 9005: 05
 Couleurs proche RAL
 (beige proche NCS).

Désignation	Emb.	N° de réf.	E-No
-------------	------	------------	------



WHTB40200

Touches avec porte-étiquette pour poussoir KNX sans LED 2 touches

- avec fenêtre de marquage
- Dimensions (H x l): 45 x 45 mm

Touches avec porte-étiquette pour poussoir KNX sans LED 2 touches, blanc, pour basico	5	WHTB40200	305 191 003
---	---	------------------	-------------

Touches avec porte-étiquette pour poussoir KNX sans LED 2 touches, noir, pour basico	5	WHTB40205	305 191 053
--	---	------------------	-------------



WHTB40400

Touches avec porte-étiquette pour poussoir KNX sans LED 4 touches

- avec fenêtre de marquage
- Dimensions (H x l): 45 x 45 mm

Touches avec porte-étiquette pour poussoir KNX sans LED 4 touches, blanc, pour basico	5	WHTB40400	305 291 003
---	---	------------------	-------------

Touches avec porte-étiquette pour poussoir KNX sans LED 4 touches, noir, pour basico	5	WHTB40405	305 291 053
--	---	------------------	-------------



WHTB40600




Touches avec porte-étiquette pour poussoir KNX sans LED 6 touches

- avec fenêtre de marquage
- Dimensions (H x l): 45 x 45 mm

Touches avec porte-étiquette pour poussoir KNX sans LED 6 touches, blanc, pour basico	5	WHTB40600	305 391 003
---	---	------------------	-------------

Touches avec porte-étiquette pour poussoir KNX sans LED 6 touches, noir, pour basico	5	WHTB40605	305 391 053
--	---	------------------	-------------

Couleurs:
 blanc, RAL 9010: 00
 noir, RAL 9005: 05
 Couleurs proche RAL
 (beige proche NCS).

	Désignation	Emb.	N° de réf.	E-No
 <p>WHTB41200</p>	Touches avec porte-étiquette pour poussoir KNX avec LED RVB 2 touches - avec fenêtre de marquage - Dimensions (H x l): 45 x 45 mm			
	Touches avec porte-étiquette pour poussoir KNX sans LED 6 touches, blanc, pour basico	5	WHTB41200	305 192 003
	Touches avec porte-étiquette pour poussoir KNX sans LED 6 touches, noir, pour basico	5	WHTB41205	305 192 053
 <p>WHTB41400</p>	Touches avec porte-étiquette pour poussoir KNX avec LED RVB 4 touches - avec fenêtre de marquage - Dimensions (H x l): 45 x 45 mm			
	Touches avec porte-étiquette pour poussoir KNX avec LED 4 touches, blanc, pour basico	5	WHTB41400	305 292 003
	Touches avec porte-étiquette pour poussoir KNX avec LED 4 touches, noir, pour basico	5	WHTB41405	305 292 053
 <p>WHTB41600</p>	Touches avec porte-étiquette pour poussoir KNX avec LED RVB 6 touches - avec fenêtre de marquage - Dimensions (H x l): 45 x 45 mm			
	Touches avec porte-étiquette pour poussoir KNX avec LED 6 touches, blanc, pour basico	5	WHTB41600	305 392 003
	Touches avec porte-étiquette pour poussoir KNX avec LED 6 touches, noir, pour basico	5	WHTB41605	305 392 053

basico

Couleurs:

- ultra blanc, RAL 9010: 00
 - gris clair, RAL 7035: 03
 - anthracite, RAL 7024: 04
 - noir, RAL 9005: 05
 - beige, S2010-Y30R: 07
 - brun, RAL 8014: 09
- Couleurs proche RAL
(beige proche NCS).



WH11250800H

Désignation	Emb.	N° de réf.	E-No
-------------	------	------------	------

Capot pour détecteur de mouvements KNX


Capot pour détecteur de mouvements, Blanc, pour basico	5	★ WH11250800H	378 022 003
Capot pour détecteur de mouvements, Noir, pour basico	5	★ WH11250805H	378 022 053



WHTB70000

Inter-cadre pour thermostat KNX

Inter-cadre pour thermostat KNX, Blanc, pour basico	5	WHTB70000	305 193 003
Inter-cadre pour thermostat KNX, Noir, pour basico	5	WHTB70005	305 193 053



WH11960300Z

Inter-Cadre pour poussoir KNX

- convient pour coupleur de bus de poussoir KNX (WHT4xx)
- Intérieur H x l: 45 x 45 mm
- Extérieur H x l: 60 x 60 mm

Inter-Cadre pour poussoir KNX, Blanc, pour basico	5	WH11960300Z	374 108 003
Inter-Cadre pour poussoir KNX, Noir, pour basico	5	WH11960305Z	374 108 053


basico

Couleurs:

ultra blanc, RAL 9010:		00
gris clair, RAL 7035:		03
anthracite, RAL 7024:		04
noir, RAL 9005:		05
beige, S2010-Y30R:		07
brun, RAL 8014:		09


Couleurs proche RAL
(beige proche NCS).

Désignation	Emb.	N° de réf.	E-No
-------------	------	------------	------

Capot pour thermostat KNX


WHT70100

Capot pour thermostat KNX, Ultrablanc	5	WHT70100	378 183 003
Capot pour thermostat KNX, Gris clair	5	WHT70103	378 183 033
Capot pour thermostat KNX, Anthracite	5	WHT70104	378 183 043
Capot pour thermostat KNX, Noir	5	WHT70105	378 183 953
Capot pour thermostat KNX, Beige	5	WHT70107	378 183 913
Capot pour thermostat KNX, Brun	5	WHT70109	378 183 993
Capot pour thermostat KNX, Ultrablanc, pour basico	5	WHTB70100	305 194 003
Capot pour thermostat KNX, Noir, pour basico	5	WHTB70105	305 194 053




WH408500E



WH408500F

Anneau de fixation pour poussoir kallysto KNX

Anneau de fixation pour poussoir kallysto KNX	5	★WH408500E	377 999 003
Anneau de fixation avec anneau d'adaptatio pour poussoir kallysto KNX	5	★WH408500F	377 999 013



WH109902E



WH109901F

Anneau de fixation pour poussoir basico KNX

- convient pour coupleur de bus de poussoir KNX (WHT4xx) au design basico

Anneau de fixation pour poussoir basico KN	5	WH109902E	303 190 003
Anneau de fixation avec anneau d'adaptatio pour poussoir basico KNX	5	WH109901F	303 180 003



WH109904E

Anneau de fixation pour poussoir robusto

- convient pour coupleur de bus de poussoir KNX (WHT4xx) au design robusto

Anneau de fixation pour poussoir robusto	5	WH109904E	323 183 003
--	---	------------------	-------------



WH109903E



WH109903F

Anneau de fixation pour thermostat kallysto



- convient pour coupleur de bus de thermostat KNX (WHT7xx) au design kallysto


Anneau de fixation pour thermostat KN	5	WH109903E	323 182 003
Anneau de fixation avec anneau d'adaptation pour thermostat KNX	5	WH109903F	323 192 003

Caches

Le capot transparent du porte-étiquette du poussoir KNX peut être remplacé par des caches. Les caches sont disponibles dans les 6 coloris de base kallysto. Il est interdit d'utiliser les caches pour les poussoirs KNX avec récepteur IR.

Couleurs:

ultra blanc, RAL 9010:  00
 noir, RAL 9005:  05
 Couleurs proche RAL
 (beige proche NCS).

Désignation	Emb.	N° de réf.	E-No
 <p>Caches pour poussoirs KNX</p> <ul style="list-style-type: none"> - kit à 5 pièces - marquage du cache à l'aide du logiciel Sémiolog ou sur demande par gravure laser 			
WHTB1400			
WHTB1405			
Cache pour porte-étiquette, blanc, pour basico	5	WHTB1400	323 992 003
Cache pour porte-étiquette, noir, pour basico	5	WHTB1405	323 992 053

Matière:

- Set de recouvrement en duroplast, sans halogène, antibactérien et résistant aux rayons UV et aux rayures
- Appareil en thermoplast

Raccordement:

bornes à vis

Indice de protection:

IP20



A encastrer
complet
86 x 86 mm



A encastrer
pour combinaisons
ø 58 mm



A encastrer
mécanisme avec face
77 x 77 mm

Désignation

250 V~
profondeur d'encastrement 20 mm

Couleur	N° de réf.	E-No	N° de réf.	E-No	N° de réf.	E-No
---------	------------	------	------------	------	------------	------

Prise 1x T+T 83

4 pôles
commutables
schéma de
raccordement :
R 5



	WH41311200C	975 010 003
	WH41311205C	975 010 053

WH41311200A	975 016 003
WH41311205A	975 016 053

WH41311200B	975 013 003
WH41311205B	975 013 053

Prise 2x T+T 83

2 x4 pôles
commutables
schéma de
raccordement :
R 10



	WH41311300C	975 050 003
	WH41311305C	975 050 053

WH41311300A	975 056 003
WH41311305A	975 056 053

WH41311300B	975 053 003
WH41311305B	975 053 053

Prise 1x T+T 83 +

1x RJ45, non blindé (DSL)
RJ45 avec pontage automatique, T+T 83 2 pôles commutables, RJ45 UTP 4 pôles commutables
schéma de raccordement : R2



	WH41400500C	877 227 003
	WH41400505C	877 227 053

WH41400500A	877 207 003
WH41400505A	877 207 053

WH41400500B	877 217 003
WH41400505B	877 217 053

Prise 1x T+T

83 + 1x RJ45, non blindé
T + T 83 2 pôles commutables
RJ45 UTP à 100Mb ou xDSL 6 pôles commutables
schéma de raccordement : R 6



	WH41400600C	977 070 003
	WH41400605C	977 070 053

WH41400600A	977 670 003
WH41400605A	977 670 053

WH41400600B	977 370 003
WH41400605B	977 370 053

Prise 1x T+T

83 + 1x RJ45, blindé
T + T 83 2 pôles commutables
RJ45 STP à 100Mb ou xDSL 6 pôles commutables
schéma de raccordement : R11



	WH41400700C	977 071 003
	WH41400705C	977 071 053

WH41400700A	977 671 003
WH41400705A	977 671 053

WH41400700B	977 371 003
WH41400705B	977 371 053

Plaques de fixation, plaques de recouvrement et boîtier pour système modulaire et combinaisons ▶ Page 540

Couleurs et codes:
blanc, RAL 9010: 00
noir, RAL 9005: 05
Couleurs proche RAL.

▶ Page 674



Apparent
boîtier
88 x 88 x 53mm



Apparent
boîtier
62 x 62 x 36 mm

N° de réf.	E-No	N° de réf.	E-No
WH44311200Q	975 011 203	WH42311200P	975 011 103
WH44311205Q	975 011 253		
WH44311300Q	975 051 203	WH42311300P	975 051 103
WH44311305Q	975 051 253		
WH44400500Q	877 047 003		
WH44400505Q	877 047 053		
WH44400600Q	977270 003	WH42400600P	977 170 103
WH44400605Q	977270 053		
WH44400700Q	977 271 003	WH42400700P	977 171 103
WH44400705Q	977 271 053		

Désignation	Profondeur	Emb. N° de réf.	E-No
-------------	------------	-----------------	------



WH41400400G

Système modulaire - composants, face

- avec bornes à vis

Ser frontal T+T/RJ45, blanc	20 mm	1 WH41400400G	378 227 003
Ser frontal T+T/RJ45, noir	20 mm	1 WH41400405G	378 227 053








WH41311300H

Système modulaire - composants, face

- avec bornes à vis

Ser frontal 2x T+T 83, blanc	20 mm	1 WH41311300H	378 396 003
Ser frontal 2x T+T 83, noir	20 mm	1 WH41311305H	378 396 053

	Désignation	Profondeur	Emb. N° de réf.	E-No
 <p>WH403112F</p>	Système modulaire - composants, mécanisme - avec bornes à vis Prise 1x T+T 83	20 mm	1 WH403112F	975 390 798
 <p>WH403113F</p>	Système modulaire - composants, mécanisme - avec bornes à vis Prise 2x T+T 83	20 mm	1 WH403113F	975 391 798
 <p>WH404005F</p>	Système modulaire - composants, mécanisme - avec bornes à vis Prise 1x T+T 83 + 1x RJ45 non blindé (DSL)	20 mm	1 WH404005F	877 615 003
 <p>WH404006F</p>	Système modulaire - composants, mécanisme - avec bornes à vis Prise 1x T+T 83 + 1x RJ45 non blindé	20 mm	1 WH404006F	877 390 798
 <p>WH404007F</p>	Système modulaire - composants, mécanisme - avec bornes à vis Prise 1x T+T 83 + 1x RJ45, blindé	20 mm	1 WH404007F	877 391 798

Matière:

- Set de recouvrement en duroplast, sans halogène, antibactérien et résistant aux rayons UV et aux rayures
- Appareil en thermoplast

Raccordement:

bornes à vis

Indice de protection:

IP20



A encastrer
complet
86 x 86 mm



A encastrer
pour combinaisons
ø 58 mm



A encastrer
mécanisme avec face
77 x 77 mm

Désignation

profondeur d'encastrément 20 mm

Couleur	N° de réf.	E-No	N° de réf.	E-No	N° de réf.	E-No
---------	------------	------	------------	------	------------	------

Prise 1x RJ45

non blindé
RJ45 UTP 4
pôles
commutables,
schéma de
raccordement : R 3



	WH41400800C	977 072 003	WH41400800A	977 672 003	WH41400800B	977 372 003
	WH41400805C	977 072 053	WH41400805A	977 672 053	WH41400805B	977 372 053

Prise 1x RJ45

blindé
RJ45 C at.5e
STP 8 pôles
commutables,
schéma de
raccordement : R 7



	WH41400900C	977 073 003	WH41400900A	977 673 003	WH41400900B	977 373 003
	WH41400905C	977 073 053	WH41400905A	977 673 053	WH41400905B	977 373 053

Prise 2x RJ45

non blindé (DSL)
RJ45 UTP bleu
avec pontage auto-
matique, RJ45 UTP
4 pôles commutab-
les, schéma de
raccordement : R 1



	WH41400400C	877 228 003	WH41400400A	877 208 003	WH41400400B	877 218 003
	WH41400405C	877 228 053	WH41400405A	877 208 053	WH41400405B	877 218 053

Prise 2x RJ45

parallel
non blindé
RJ45 UTP 4 pôles
commutables,
schéma de
raccordement : R 12



	WH41401000C	977 074 003	WH41401000A	977 674 003	WH41401000B	977 374 003
	WH41401005C	977 074 053	WH41401005A	977 674 053	WH41401005B	977 374 053

Prise 2x RJ45

parallel
blindé
RJ45 STP 4 pôles
commutables,
schéma de
raccordement : R 13



	WH41401100C	977 075 003	WH41401100A	977 675 003	WH41401100B	977 375 003
	WH41401105C	977 075 053	WH41401105A	977 675 053	WH41401105B	977 375 053

Prise de retour All

IP 2 DSL
1x DSL + 2x RJ45
Utilisation avec
câble Y
WH75400400Z
Schéma de
raccordement : R15



	WH41401600C	877 019 003	WH41401600A	877 619 103	WH41401600B	877 319 103
	WH41401605C	877 019 153	WH41401605A	877 619 153	WH41401605B	877 319 153

Plaques de fixation, plaques de recouvrement et boîtier pour système modulaire et combinaisons ▶ Page 540

Couleurs et codes:
blanc, RAL 9010: 00
noir, RAL 9005: 05
Couleurs proche RAL.

▶ Page 674



Apparent
boîtier
88 x 88 x 53mm



Apparent
boîtier
62 x 62 x 36 mm

N° de réf.	E-No	N° de réf.	E-No
WH44400800Q	977 272 003	WH42400800P	977 172 103
WH44400805Q	977 272 053		
WH44400900Q	977 273 003	WH42400900P	977 173 103
WH44400905Q	977 273 053		
WH44400400Q	877 048 003		
WH44400405Q	877 048 053		
WH44401000Q	977 274 003	WH42401000P	977 174 103
WH44401005Q	977 274 053		
WH44401100Q	977 275 003	WH42401100P	977 175 103
WH44401105Q	977 275 053		
WH44401600Q	877 119 103		
WH44401605Q	877 119 153		

Désignation	Profondeur	Emb. N° de réf.	E-No
-------------	------------	-----------------	------



WH41400400G

Système modulaire - composants, face

- avec bornes à vis

Set frontal T+T/RJ45, blanc	20 mm	1 WH41400400G	378 227 003
Set frontal T+T/RJ45, noir	20 mm	1 WH41400405G	378 227 053









WH41401600G

Système modulaire - composants, face

Set frontal prise de retour All IP, blanc		1 WH41401600G	378 326 103
Set frontal prise de retour All IP, noir		1 WH41401605G	378 326 153

basico

Désignation	Profondeur	Emb. N° de réf.	E-No
 <p>Système modulaire - composants, mécanisme - avec bornes à vis</p> <p>Prise 1x RJ45, non blindé</p>	20 mm	1 WH404008F	877 334 798
 <p>Système modulaire - composants, mécanisme - avec bornes à vis</p> <p>Prise 1x RJ45, blindé</p>	20 mm	1 WH404009F	877 311 798
 <p>Système modulaire - composants, mécanisme - avec bornes à vis</p> <p>Prise 2x RJ45, non blindé (DSL)</p>	20 mm	1 WH404004F	877 614 003
 <p>Système modulaire - composants, mécanisme - avec bornes à vis</p> <p>Prise 2x RJ45 parallèle, non blindé</p>	20 mm	1 WH404010F	877 335 798
 <p>Système modulaire - composants, mécanisme - avec bornes à vis</p> <p>Prise 2x RJ45 parallèle, blindé</p>	20 mm	1 WH404011F	877 313 798
 <p>Système modulaire - composants, mécanisme</p> <p>prise de retour 1x DSL, 2x RJ45</p>	20 mm	1 WH404016F	877 319 793

Matière:

- Set de recouvrement en duroplast, sans halogène, antibactérien et résistant aux rayons UV et aux rayures
- Appareil en thermoplast

Raccordement:

bornes à vis

Indice de protection:

IP20



A encastrer
complet
86 x 86 mm



A encastrer
pour combinaisons
ø 58 mm



A encastrer
mécanisme avec face
77 x 77 mm

Désignation

profondeur d'encastrément 20 mm

Couleur	N° de réf.	E-No	N° de réf.	E-No	N° de réf.	E-No
---------	------------	------	------------	------	------------	------

Prise 2x RJ45, séparé, non blindé
RJ45 UTP 2x4 pôles commutables, schéma de raccordement : R4



	WH41401200C	977 076 003	WH41401200A	977 676 003	WH41401200B	977 376 003
	WH41401205C	977 076 053	WH41401205A	977 676 053	WH41401205B	977 376 053

Prise 2x RJ45, séparé, blindé
RJ45 STP 2x4 pôles commutables, schéma de raccordement : R14



	WH41401300C	977 077 003	WH41401300A	977 677 003	WH41401300B	977 377 003
	WH41401305C	977 077 053	WH41401305A	977 677 053	WH41401305B	977 377 053

Prise 1x RJ45, non blindé + 1x RJ45, blindé
RJ45 UTP / RJ45 Cat. 5 STP 100Mb 2x4 pôles commutables, schéma de raccordement : R9



	WH41401400C	977 078 003	WH41401400A	977 678 003	WH41401400B	977 378 003
	WH41401405C	977 078 053	WH41401405A	977 678 053	WH41401405B	977 378 053

Prise 2x RJ45, séparé, blindé
RJ45 C at. 5 STP à 100Mb 2 x4 pôles commutables, schéma de raccordement : R8



	WH41401500C	977 079 003	WH41401500A	977 679 003	WH41401500B	977 379 003
	WH41401505C	977 079 053	WH41401505A	977 679 053	WH41401505B	977 379 053

Plaques de fixation, plaques de recouvrement et boîtier pour système modulaire et combinaisons ► Page 540

Couleurs et codes:
blanc, RAL 9010: 00
noir, RAL 9005: 05
Couleurs proche RAL.

► Page 674



Apparent
boîtier
88 x 88 x 53mm



Apparent
boîtier
62 x 62 x 36 mm

N° de réf.	E-No	N° de réf.	E-No
WH44401200Q	977 276 003	WH42401200P	977 176 103
WH44401205Q	977 276 053		
WH44401300Q	977 277 003	WH42401300P	977 177 103
WH44401305Q	977 277 053		
WH44401400Q	977 278 003	WH42401400P	977 178 103
WH44401405Q	977 278 053		
WH44401500Q	977 279 003	WH42401500P	977 179 103
WH44401505Q	977 279 053		

Désignation Profondeur Emb. N° de réf. E-No





WH41400400G

Système modulaire - composants, face

- avec bornes à vis

Ser frontal T+T/RJ45, blanc	20 mm	1	WH41400400G	378 227 003
Ser frontal T+T/RJ45, noir	20 mm	1	WH41400405G	378 227 053

	Désignation	Profondeur	Emb.	N° de réf.	E-No
 <p>WH404012F</p>	<p>Système modulaire - composants, mécanisme - avec bornes à vis</p> <p>Prise 2x RJ45, séparé, non blindé</p>	20 mm	1	WH404012F	877 336 798
	<p>Système modulaire - composants, mécanisme - avec bornes à vis</p> <p>Prise 2x RJ45, séparé, blindé</p>	20 mm	1	WH404013F	877 316 798
 <p>WH404013F</p>	<p>Système modulaire - composants, mécanisme - avec bornes à vis</p> <p>Prise 1x RJ45, non blindé + 1x RJ45, blindé</p>	20 mm	1	WH404014F	877 380 798
	<p>Système modulaire - composants, mécanisme - avec bornes à vis</p> <p>Prise 2x RJ45, séparé, blindé</p>	20 mm	1	WH404015F	877 318 798
 <p>WH404014F</p>	<p>Système modulaire - composants, mécanisme - avec bornes à vis</p> <p>Prise 2x RJ45, séparé, blindé</p>	20 mm	1	WH404015F	877 318 798
	<p>Câble Y de raccordement DSL, 1x RJ45 et 2x RJ11</p> <p>Câble Y de raccordement DSL 0,5 m</p> <p>Câble Y de raccordement DSL 1 m</p> <p>Câble Y de raccordement DSL 2m</p>	20 mm	1	WH754001Z WH754002Z WH754003Z	101 349 199 101 349 509 101 349 029
	<p>Câble Y</p> <p>Câble Y vers prise de retour DSL 4m</p>		1	WH75400400Z	101 349 039
 <p>WH754001Z</p>					
 <p>WH754001Z</p>					

Matière:

- Set de recouvrement en duroplast, sans halogène, antibactérien et résistant aux rayons UV et aux rayures
- Appareil en thermoplast

Raccordement:

connexion à enfichage/à vis

Indice de protection:

IP20



A encastrer
complet
86 x 86 mm



A encastrer
pour combinaisons
Ø 45 mm / Ø 58 mm



A encastrer
mécanisme avec face
77 x 77 mm

Désignation

2x IEC
jusqu'à 2 GHz, Gigabit-Class DOCSIS 3.1
profondeur d'encastrement 32 mm

	Couleur	N° de réf.	E-No	N° de réf.	E-No	N° de réf.	E-No
Prise à tronçage de ligne AM04 4dB ø 45 mm		WH41548500C	935 810 003	WH41548500A	935 816 003	WH41548500B	935 813 003
		WH41548505C	935 810 053	WH41548505A	935 816 053	WH41548505B	935 813 053
Prise finale AM10 10.5dB avec résistance terminale ø 58 mm		WH41548600C	935 820 003	WH41548600A	935 826 003	WH41548600B	935 823 003
		WH41548605C	935 820 053	WH41548605A	935 826 053	WH41548605B	935 823 053
Prise de passage AM11 11dB ø 58 mm		WH41548700C	935 830 003	WH41548700A	935 836 003	WH41548700B	935 833 003
		WH41548705C	935 830 053	WH41548705A	935 836 053	WH41548705B	935 833 053
Prise de passage AM15 14dB ø 58 mm		WH41548800C	935 840 003	WH41548800A	935 846 003	WH41548800B	935 843 003
		WH41548805C	935 840 053	WH41548805A	935 846 053	WH41548805B	935 843 053
Prise de passage AM19 19dB ø 58 mm		WH41548900C	935 850 003	WH41548900A	935 856 003	WH41548900B	935 853 003
		WH41548905C	935 850 053	WH41548905A	935 856 053	WH41548905B	935 853 053
Prise de passage AM23 23dB ø 58 mm		WH41549000C	935 860 003	WH41549000A	935 866 003	WH41549000B	935 863 003
		WH41549005C	935 860 053	WH41549005A	935 866 053	WH41549005B	935 863 053
AM02 SAT Prise pour satellite radio-T V, 2x IEC / 1x F ø 58 mm		WH41545600C	935 330 003	WH41545600A	935 336 003	WH41545600B	935 333 003
		WH41545605C	935 330 053	WH41545605A	935 336 053	WH41545605B	935 333 053

Plaques de fixation, plaques de recouvrement et boîtier pour système modulaire et combinaisons ► Page 540

Couleurs et codes:
blanc, RAL 9010: 00
noir, RAL 9005: 05
Couleurs proche RAL.

► Page 674



Apparent
boîtier
88 x 88 x 53mm

N° de réf.	E-No
WH44548500Q	935 811 003
WH44548505Q	935 811 053
WH44548600Q	935 821 003
WH44548605Q	935 821 053
WH44548700Q	935 831 003
WH44548705Q	935 831 053
WH44548800Q	935 841 003
WH44548805Q	935 841 053
WH44548900Q	935 851 003
WH44548905Q	935 851 053
WH44549000Q	935 861 003
WH44549005Q	935 861 053
WH44545600Q	935 341 003
WH44545605Q	935 341 053

Désignation Profondeur Emb. N° de réf. E-No



WH41540100G

Système modulaire - composants, face

- Prises de données radio-TV, 2x IEC

Set frontal TV-radio, blanc	32 mm	1	WH41540100G	377 391 003
Set frontal TV-radio, noir	32 mm	1	WH41540105G	377 391 053



WH41545600G

Système modulaire - composants, face

- Prise pour satellite radio-TV, 2x IEC / 1x F
- AM02 SAT

Set frontal TV-Radio-SAT, blanc	32 mm	1	WH41545600G	demandé
Set frontal TV-Radio-SAT, noir	32 mm	1	WH41545605G	demandé



WH41540200G

Système modulaire - composants, face

- Prise pour satellite radio-TV, 2x IEC / 1x F
- face pour prise satellite WISI / Telanor

Set frontal TV-Radio-SAT, blanc	32 mm	1	WH41540200G	377 381 003
Set frontal TV-Radio-SAT, noir	32 mm	1	WH41540205G	377 381 053



WH765302Z

Résistance terminale 75 Ω

Résistance terminale 75 Ω		1	WH765302Z	965 369 098
---------------------------	--	---	------------------	-------------

Désignation Profondeur Emb. N° de réf. E-No




WH405485F

Système modulaire - composants, mécanisme

- Largeur de bande jusqu'à 2 GHz

Prise à tronçon de ligne AM04 4dB	32 mm	1	WH405485F	965 213 793
Prise finale AM10 10.5dB avec résistance terminale	32 mm	1	WH405486F	965 223 793
Prise de passage AM11 11dB	32 mm	1	WH405487F	965 233 793
Prise de passage AM11 11dB	32 mm	1	WH405488F	965 243 793
Prise de passage AM19 19dB	32 mm	1	WH405489F	965 253 793
Prise de passage AM23 23dB	32 mm	1	WH405490F	965 263 793



WH405456F

Système modulaire - composants, mécanisme

- AM02 SAT

Prise pour satellite radio-TV, 2x IEC / 1x F	32 mm	1	WH405456F	965 303 798
--	-------	---	------------------	-------------

Matière:

- Set de recouvrement en duroplast, sans halogène, antibactérien et résistant aux rayons UV et aux rayures
- Appareil en thermoplast/moulage sous pression

Raccordement:

connexion à enfichage/à vis

Indice de protection:

IP20



A encastrer
complet
86 x 86 mm



A encastrer
pour combinaisons
Ø 58 mm



A encastrer
mécanisme avec face
77 x 77 mm

Désignation

2x IEC / 1x MiniDat
2 GHz, voie de retour 5 – 65 MHz
profondeur d'encastrement 32 mm

	Couleur	N° de réf.	E-No	N° de réf.	E-No	N° de réf.	E-No
Prise à tronçon de ligne AMD04 4dB		WH41543600C	965 603 003	WH41543600A	965 603 603	WH41543600B	965 603 303
		WH41543605C	965 603 053	WH41543605A	965 603 653	WH41543605B	965 603 353
Prise finale AMD10 10.5dB avec résistance terminale		WH41543700C	965 673 003	WH41543700A	965 673 603	WH41543700B	965 673 303
		WH41543705C	965 673 053	WH41543705A	965 673 653	WH41543705B	965 673 353
Prise de passage AMD11 11dB		WH41543800C	965 613 003	WH41543800A	965 613 603	WH41543800B	965 613 303
		WH41543805C	965 613 053	WH41543805A	965 613 653	WH41543805B	965 613 353
Prise de passage AMD15 14dB		WH41543900C	965 623 003	WH41543900A	965 623 603	WH41543900B	965 623 303
		WH41543905C	965 623 053	WH41543905A	965 623 653	WH41543905B	965 623 353
Prise de passage AMD19 19dB		WH41544000C	965 633 003	WH41544000A	965 633 603	WH41544000B	965 633 303
		WH41544005C	965 633 053	WH41544005A	965 633 653	WH41544005B	965 633 353

Plaques de fixation, plaques de recouvrement et boîtier pour système modulaire et combinaisons ► Page 540

Couleurs et codes:
blanc, RAL 9010: 00
noir, RAL 9005: 05
Couleurs proche RAL.

► Page 674



Apparent
boîtier
88 x 88 x 53mm

N° de réf.	E-No
WH44543600Q	966 603 803
WH44543605Q	966 603 853
WH44543700Q	966 673 803
WH44543705Q	966 673 853
WH44543800Q	966 613 803
WH44543805Q	966 613 853
WH44543900Q	966 623 803
WH44543905Q	966 623 853
WH44544000Q	966 633 803
WH44544005Q	966 633 853

Désignation	Profondeur	Emb. N° de réf.	E-No
-------------	------------	-----------------	------




WH41540700G

Système modulaire - composants, face

- Prises de données radio-TV,
2x IEC / 1x MiniDat

Set frontal TV-Radio-Données, blanc	32 mm	1	WH41540700G	377 690 003
Set frontal TV-Radio-Données, noir	32 mm	1	WH41540705G	377 690 053

Désignation Profondeur Emb. N° de réf. E-No



WH405436F

Système modulaire - composants, mécanisme

Prise à tronçon de ligne AM04 4dB	32 mm	1	WH405436F	935 780 793
Prise finale AM10 10.5dB avec résistance terminale	32 mm	1	WH405437F	935 787 793
Prise de passage AM11 11dB	32 mm	1	WH405438F	935 781 793
Prise de passage AM11 11dB	32 mm	1	WH405439F	935 782 793
Prise de passage AM19 19dB	32 mm	1	WH405440F	935 783 793



WH765302Z

Résistance terminale 75 Ω

Résistance terminale 75 Ω		1	WH765302Z	965 369 098
---------------------------	--	---	------------------	-------------

Module de base HMS:

- Découpes pour 12 inserts RJ45 Cat. 5e, Cat. 6 et Cat. 6A au max.
- Pour inserts non blindés et blindés
- Découpe pour module TV ou SAT optionnel
- Prise DSL intégrée, avec pontage automatique, selon les recommandations d'installation de Swisscom
- Vis pour fixation sur la plaque pe forée incluses

Accessoires:

- Vis crantée 4.2x9.5 mm (set à 50 pc)

Indice de protection:

IP20









Montage:

- sur plaque perforée

Module complémentaire HMS:

- Découpes pour 10 inserts RJ45 Cat. 5e, Cat. 6 et Cat. 6A au max.
- Pour inserts non blindés et blindés
- Vis pour fixation sur la plaque pe forée incluses



► Page 674

	Désignation	Emb. N° de réf.	E-No
	Module de base HMS - découpes pour 12 inserts RJ45 et modules TV/SAT - module DSL 4x RJ45 inclus		
WH74300103Z	HMS Basismodul	1 WH74300103Z	377 995 033
	HMS module de base avec FLF grd.I - découpe pour 8 module RJ45 et module R-TV - avec prise DSL 4xRJ45 - avec découpr pour 1 FLF grd.I		
WH74300403Z	HMS module de base avec FLF grd.I	1 WH74300403Z	377 986 033
	HMS module de base light - découpe pour 8 modules RJ45 - avec découpe pour 2 FLF grdl ou 1 FLF gr.II		
WH74300503Z	HMS module de base light	1 WH74300503Z	377 987 033
	HMS module de base sans DSL - découpe pour 16 modules RJ45 et pour R-TV		
WH74300303Z	HMS module de base sans DSL	1 WH74300303Z	377 986 033
	Module complémentaire HMS - découpes pour 10 inserts RJ45		
WH74300203Z	Module complémentaire HMS	1 WH74300203Z	377 996 033
	HMS module d'extension light - découpe pour 6 modules RJ45 - découpe pour 1 FLF grd.I		
WH74300603Z	HMS module d'extension light	1 WH74300603Z	377 986 033
	Couvercle HMS - pour module de base et complémentaire		
WH74990103Z	Couvercle HMS	1 WH74990103Z	377 997 033
	Vis crantée - Vis crantée (set à 50 pc)		
WH76991073Z	Vis crantée (set à 50 pc)	1 WH76991073Z	162 080 805

HMS Fiber Kit FO :

Kit de la prise OTO à la prise murale avec câble de rallonge (diamètre < 5 mm), fil d'insertion, adaptateur Keystone hybride CLIK/APC-LC/APC et dispositif de gestion des câbles.

▶ Page 674

	Désignation	Emb. N° de réf.	E-No
	HMS Fiber Kit FO		
	HMS Fiber Kit FO 5 m	1 WH74360100Z	966 731 643
	HMS Fiber Kit FO 7,5 m	1 WH74360200Z	966 731 653
	HMS Fiber Kit FO 10 m	1 WH74360300Z	966 731 663
	HMS Fiber Kit FO 12,5 m	1 WH74360400Z	966 731 673
	HMS Fiber Kit FO 15 m	1 WH74360500Z	966 731 683
	HMS Fiber Kit FO 20 m	1 WH74360600Z	966 731 743
	HMS Fiber Kit FO 30 m	1 WH74360700Z	966 731 753
	HMS Fiber Kit FO 50 m	1 WH74360800Z	966 731 763
WH74360100Z	HMS Dispositif de gestion des câbles		
	<ul style="list-style-type: none"> - pour le rangement de surlongueurs de câbles dans le coff et - montage sur plaque perforée ou sur support de module 		
	Dispositif de gestion des câbles	1 WH76360100Z	966 731 923

Sur ces pages, vous trouverez un résumé produits des composants passifs pour le câblage structuré dans l'armoire média selon DIN EN 50173-4.

Insert HMS RJ45 :

- Blindage et décharge de traction combinés
- Identification clair e des raccordements (EIA/TIA 568 A/B)
- Cat. 5e, Cat. 6 et Cat. 6A
- Module Keystone
- Contacts autodénudants
- Connecteur RJ45
- Raccordement : fil rigide WG 23-25, fil souple septuple WG 24-26

► Page 674

Désignation	Emb.	N° de réf.	E-No
-------------	------	------------	------



WH70290300Z

Insert HMS RJ45 Cat. 5e UTP

- Cat. 5e UTP, non blindé

Insert HMS RJ45 Cat. 5e UTP	1	WH70290300Z	977 731 003
Insert HMS RJ45 Cat. 5e UTP (Set à 100 pièces)	1	★ WH70295300Z	977 731 103



WH70290200Z

Insert HMS RJ45 Cat. 5e STP

- Cat. 5e STP, blindé

Insert HMS RJ45 Cat. 5e STP	1	WH70290200Z	977 701 003
Insert HMS RJ45 Cat. 5e STP (Set à 100 pièces)	1	★ WH70295200Z	977 701 103



WH70310200Z

Insert HMS RJ45 Cat. 6 UTP

- Cat. 6 UTP, non blindé

Insert HMS RJ45 Cat. 6 UTP	1	WH70310200Z	977 731 013
Insert HMS RJ45 Cat. 6 UTP (Set à 100 pièces)	1	★ WH70315200Z	977 731 113



WH70300200Z

Insert HMS RJ45 Cat. 6 STP

- Cat. 6 STP, blindé

Insert HMS RJ45 Cat. 6 STP	1	WH70300200Z	977 701 013
Insert HMS RJ45 Cat. 6 STP (Set à 100 pièces)	1	★ WH70305200Z	977 701 113



WH70300300Z

Insert HMS RJ45 Cat. 6A STP

- Cat. 6A STP, blindé

Insert HMS RJ45 Cat. 6A STP	1	WH70300300Z	977 701 023
Insert HMSRJ45 Cat. 6A STP (Set à 100 pièces)	1	★ WH70305300Z	977 701 123



WH76410200Z

Cache pour HMS

Cache pour HMS, blanc	1	WH76410200Z	377 990 003
Cache pour HMS, noir	1	WH76410205Z	966 731 933
Cache pour HMS (Set à 100 pièces), blanc	1	★ WH76415200Z	377 990 103
Cache pour HMS (Set à 100 pièces), noir	1	★ WH76415205Z	966 731 943

Insert prise radio-TV :

- Prise CATV, largeur de bande 5 à 1002 MHz (large bande)
- Variantes d'affaiblissement : 4/10/11/14/19/23 d
- Prise terminale avec résistance intégrée pour un montage rapide

Insert prise de données radio-TV :

- Prise CATV, largeur de bande 5 à 1002 MHz (large bande)
- Voie de retour 5 – 65 MHz
- Variantes d'affaiblissement : 4/10/11/14/19/23 d
- Prise avec résistance intégrée pour un montage rapide

▶ Page 674

	Désignation	Emb. N° de réf.	E-No
--	-------------	-----------------	------



WH76420505Z

Outil pour inserts RJ45

- pour presser les inserts RJ45

	Outil pour inserts RJ45	1	WH76420505Z 983 223 009
--	-------------------------	---	--------------------------------



WH405485Z

Inserts prise radio-TV

- pour module de base
- large bande TV/radio
- 2x IEC
- jusqu'à 2 GHz

	Prise à tronçon de ligne AM04 4dB	10	WH405485Z 965 214 793
	Prise terminale AM10 10.5dB avec résistance 75 Ω	10	WH405486Z 965 224 793
	Prise de passage AM11 11dB	10	WH405487Z 965 234 793
	Prise de passage AM15 14dB	10	WH405488Z 965 244 793
	Prise de passage AM19 19dB	10	WH405489Z 965 254 793
	Prise de passage AM23 23dB	10	WH405490Z 965 264 793












WH405436Z

Inserts prise de données radio-TV

- pour module de base
- large bande TV/radio
- 2x IEC / 1x MiniDat
- jusqu'à 2 GHz
- voie de retour 5 – 65 MHz

	Prise à tronçon de ligne AMD04 4dB	10	WH405436Z 935 280 713
	Prise terminale AMD10 10.5dB avec résistance 75 Ω	10	WH405437Z 935 287 713
	Prise de passage AMD11 11dB	10	WH405438Z 935 281 713
	Prise de passage AMD15 14dB	10	WH405439Z 935 282 713
	Prise de passage AMD19 19dB	10	WH405440Z 935 283 713

	Désignation	Emb. N° de réf.	E-No
 WH70530100Z	Répartiteur TV		
	2 sorties	1 WH70530100Z	966 800 103
 WH70530200Z	Répartiteur TV		
	3 sorties	1 WH70530200Z	966 800 203
 WH70530300Z	Répartiteur TV		
	4 sorties	1 WH70530300Z	966 800 303
 WH70530400Z	Répartiteur TV		
	6 sorties	1 WH70530400Z	966 800 403
 WH70530500Z	Répartiteur TV		
	8 sorties	1 WH70530500Z	966 800 603
 WH70530600Z	Dérivateur TV		
	1 sorties	1 WH70530600Z	966 800 703
 WH70531000Z	Connecteur F		
	Connecteur F Cablecom	1 WH70531000Z	966 801 103
 WH70531100Z	Connecteur F		
	Connecteur F à compression	1 WH70531100Z	966 801 203
 WH76530300Z	Résistance terminale F		
	75 ohms	1 WH76530300Z	966 801 303

Câbles Patch Y HMS :

- Se prêtent au "cable sharing", pour combiner divers services, tels que réseau-téléphone ou 2x réseau sur un câble de données 8 pôles







Câbles Patch HMS :

- U/UTP Cat. 6/E, 250MHz, 4x2x0,20 mm², conducteur intérieur fil de cuivre souple (AWG 24), câblage par paires, gaine et douille anticoude en gris, vert ou bleu, sans halogène, connecteur RJ45 des deux côtés
- Disponibles en plusieurs longueurs

Accessoires :

- Support de montage pour appareils multimédias




► Page 674

	Désignation	Emb. N° de réf.	E-No
	Support pour appareils multimédias		
	- pour montage sur plaque perforée		
VZ02MM	Support pour appareils multimédias	1 VZ02MM	822 990 914
	Câbles Patch Y TEL/LAN		
	- pour cable sharing		
WH75401303Z	Câbles Patch Y TEL/LAN 0,5 m	10 WH75401303Z	101 349 409
	Câbles Patch Y TEL/LAN 1,0 m	10 WH75401403Z	101 349 419
	Câbles Patch Y LAN/LAN		
	- pour cable sharing		
WH75400903Z	Câbles Patch Y LAN/LAN 0,5 m	10 WH75400903Z	101 349 309
	Câbles Patch Y LAN/LAN 1,0 m	10 WH75401003Z	101 349 319
	Câbles Patch HMS RJ45 U/UTP		
	- catégorie 6 U/UTP		
	- douille anticoude courte		
WH75401603Z	Câbles Patch Cat. 6 RJ45, 0,5 m, gris	10 WH75401603Z	101 347 109
	Câbles Patch Cat. 6 RJ45, 1,0 m, gris	10 WH75401703Z	101 347 209
	Câbles Patch Cat. 6 RJ45, 2,0 m, gris	10 WH75401803Z	101 347 309
	Câbles Patch Cat. 6 RJ45, 5,0 m, gris	10 WH75401903Z	101 347 309
	Câbles Patch Cat. 6 RJ45, 10,0 m, gris	10 WH75402503Z	101 347 609
	Câbles Patch HMS RJ45 U/UTP		
	- catégorie 6 U/UTP		
	- douille anticoude courte		
WH75401612Z	Câbles Patch Cat. 6 RJ45, 0,5 m, vert	10 WH75401612Z	101 347 119
	Câbles Patch Cat. 6 RJ45, 1,0 m, vert	10 WH75401712Z	101 347 219
	Câbles Patch Cat. 6 RJ45, 2,0 m, vert	10 WH75401812Z	101 347 319
	Câbles Patch Cat. 6 RJ45, 5,0 m, vert	10 WH75401912Z	101 347 419
	Câbles Patch Cat. 6 RJ45, 10,0 m, vert	10 WH75402512Z	101 347 619
	Câbles Patch HMS RJ45 U/UTP		
	- catégorie 6 U/UTP		
	- douille anticoude courte		
WH75401613Z	Câbles Patch Cat. 6 RJ45, 0,5 m, bleu	10 WH75401613Z	101 347 129
	Câbles Patch Cat. 6 RJ45, 1,0 m, bleu	10 WH75401713Z	101 347 229
	Câbles Patch Cat. 6 RJ45, 2,0 m, bleu	10 WH75401813Z	101 347 329
	Câbles Patch Cat. 6 RJ45, 5,0 m, bleu	10 WH75401913Z	101 347 429
	Câbles Patch Cat. 6 RJ45, 10,0 m, bleu	10 WH75402513Z	101 347 629

Câbles Patch HMS :

- S/FTP Cat. 6/E, 250MHz, 4x2x0,10 mm², conducteur intérieur fil de cuivre souple (AWG 27), câblage par paires, gaine et douille anticoude en gris, vert ou bleu, sans halogène, connecteur RJ45 des deux côtés
- Disponibles en plusieurs longueurs

► Page 674








Désignation	Emb. N° de réf.	E-No
Câbles Patch HMS RJ45 S/FTP		
- catégorie 6 S/FTP - douille anticoude courte		
 WH75400403Z	Câbles Patch Cat. 6 RJ45, 0,5 m, gris	10 WH75400403Z 101 346 109
	Câbles Patch Cat. 6 RJ45, 1,0 m, gris	10 WH75400503Z 101 346 209
	Câbles Patch Cat. 6 RJ45, 2,0 m, gris	10 WH75400603Z 101 346 309
	Câbles Patch Cat. 6 RJ45, 5,0 m, gris	10 WH75400703Z 101 346 409
	Câbles Patch Cat. 6 RJ45, 10,0 m, gris	10 WH75400803Z 101 346 509
Câbles Patch HMS RJ45 S/FTP		
- catégorie 6 S/FTP - douille anticoude courte		
 WH75400412Z	Câbles Patch Cat. 6 RJ45, 0,5 m, vert	10 WH75400412Z 101 346 119
	Câbles Patch Cat. 6 RJ45, 1,0 m, vert	10 WH75400512Z 101 346 219
	Câbles Patch Cat. 6 RJ45, 2,0 m, vert	10 WH75400612Z 101 346 319
	Câbles Patch Cat. 6 RJ45, 5,0 m, vert	10 WH75400712Z 101 346 419
	Câbles Patch Cat. 6 RJ45, 10,0 m, vert	10 WH75400812Z 101 346 519
Câbles Patch HMS RJ45 S/FTP		
- catégorie 6 S/FTP - douille anticoude courte		
 WH75400413Z	Câbles Patch Cat. 6 RJ45, 0,5 m, bleu	10 WH75400413Z 101 346 129
	Câbles Patch Cat. 6 RJ45, 1,0 m, bleu	10 WH75400513Z 101 346 229
	Câbles Patch Cat. 6 RJ45, 2,0 m, bleu	10 WH75400613Z 101 346 329
	Câbles Patch Cat. 6 RJ45, 5,0 m, bleu	10 WH75400713Z 101 346 429
	Câbles Patch Cat. 6 RJ45, 10,0 m, bleu	10 WH75400813Z 101 346 529

basico

Câbles Patch HMS :

- S/STP Cat. 6A/EA, 500MHz, 4x2x0,14 mm², conducteur intérieur fil de cuivre souple (AWG 26), câblage par paires, gaine et douille anticoude en gris, vert ou bleu, sans halogène, connecteur RJ45 des deux côtés
- Disponibles en plusieurs longueurs

▶ Page 674

	Désignation	Emb.	N° de réf.	E-No
 WH75402303Z	Câbles Patch HMS RJ45 S/STP			
	- catégorie 6A S/STP			
	- douille anticoude courte			
	Câbles Patch Cat. 6 RJ45, 0,5 m, gris	10	WH75402303Z	101 345 109
	Câbles Patch Cat. 6 RJ45, 1,0 m, gris	10	WH75402203Z	101 345 209
	Câbles Patch Cat. 6 RJ45, 2,0 m, gris	10	WH75402103Z	101 345 309
 WH75402312Z	Câbles Patch HMS RJ45 S/STP			
	- catégorie 6A S/STP			
	- douille anticoude courte			
	Câbles Patch Cat. 6 RJ45, 0,5 m, vert	10	WH75402312Z	101 345 119
	Câbles Patch Cat. 6 RJ45, 1,0 m, vert	10	WH75402212Z	101 345 219
	Câbles Patch Cat. 6 RJ45, 2,0 m, vert	10	WH75402112Z	101 345 319
 WH75402313Z	Câbles Patch HMS RJ45 S/STP			
	- catégorie 6A S/STP			
	- douille anticoude courte			
	Câbles Patch Cat. 6 RJ45, 0,5 m, bleu	10	WH75402313Z	101 345 129
	Câbles Patch Cat. 6 RJ45, 1,0 m, bleu	10	WH75402213Z	101 345 229
	Câbles Patch Cat. 6 RJ45, 2,0 m, bleu	10	WH75402113Z	101 345 329
 WH75402003Z	Câble de liaison téléphonique pour module de base, 0,5 m			
	- Cablecom-Box T+T			
	- Swisscom-Box T+T			
	- alimentation T+T dans module téléphonique DSL RJ45, vert			
	- RJ11/RJ45			
	Câble de liaison téléphonique	1	WH75402003Z	101 460 909
 WH76400400Z	Splitter VDSL2 POTS			
	- pour ADSL et VDSL via téléphonie analogique			
Splitter VDSL2 POTS	1	WH76400400Z	966 737 104	
 WH76400500Z	Splitter VDSL pour ISDN			
	- pour ADSL et VDSL via téléphonie ISDN			
Splitter VDSL pour ISDN	1	WH76400500Z	966 737 114	
 WH75400400Z	Câble Y vers prise de retour All IP 2 DSL, 4 m			
	- pour le retour 2 DSL			
Câble Y L=4 m	1	WH75400400Z	101 349 039	

Matière:

- Set de recouvrement en duroplast, sans halogène, antibactérien et résistant aux rayons UV et aux rayures
- Appareil en thermoplast/moulage sous pression

Raccordement:

connexion à enfichage/à vis

Indice de protection:

IP20



A encastrer
complet
86 x 86 mm



A encastrer
pour combinaisons
Ø 58 mm



A encastrer
mécanisme avec face
77 x 77 mm

Désignation

2 x IEC
et pour inserts HMS 1x/2x RJ45
jusqu'à 2 GHz, Gigabit-Class DOCSIS 3.1
profondeur d'encastrement 32 mm

	Couleur	N° de réf.	E-No	N° de réf.	E-No	N° de réf.	E-No
Prise à tronçon de ligne HMS AM04 4dB		WH41549300C	935 110 003	WH41549300A	935 116 003	WH41549300B	935 113 003
		WH41549305C	935 110 053	WH41549305A	935 116 053	WH41549305B	935 113 053
Prise finale HMS AM10 10.5dB avec résistance terminale		WH41549400C	935 120 003	WH41549400A	935 126 003	WH41549400B	935 123 003
		WH41549405C	935 120 053	WH41549405A	935 126 053	WH41549405B	935 123 053
Prise de passage HMS AM11 11dB		WH41549500C	935 130 003	WH41549500A	935 136 003	WH41549500B	935 133 003
		WH41549505C	935 130 053	WH41549505A	935 136 053	WH41549505B	935 133 053
Prise de passage HMS AM15 14dB		WH41549600C	935 140 003	WH41549600A	935 146 003	WH41549600B	935 143 003
		WH41549605C	935 140 053	WH41549605A	935 146 053	WH41549605B	935 143 053
Prise de passage HMS AM15 19dB		WH41549700C	935 150 003	WH41549700A	935 156 003	WH41549700B	935 153 003
		WH41549705C	935 150 053	WH41549705A	935 156 053	WH41549705B	935 153 053
Prise de passage HMS AM15 23dB		WH41549800C	935 160 003	WH41549800A	935 166 003	WH41549800B	935 163 003
		WH41549805C	935 160 053	WH41549805A	935 166 053	WH41549805B	935 163 053

basico

Plaques de fixation, plaques de recouvrement et boîtier pour système modulaire et combinaisons ► Page 540

Couleurs et codes:
 blanc, RAL 9010: 00
 noir, RAL 9005: 05
 Couleurs proche RAL.

► Page 674



Apparent
boîtier
88 x 88 x 53mm

N° de réf.	E-No
WH44549300Q	935 111 003
WH44549305Q	935 111 053
WH44549400Q	935 121 003
WH44549405Q	935 121 053
WH44549500Q	935 131 003
WH44549505Q	935 131 053
WH44549600Q	935 141 003
WH44549605Q	935 141 053
WH44549700Q	935 151 003
WH44549705Q	935 151 053
WH44549800Q	935 161 003
WH44549805Q	935 161 053

basico

Matière:

- Set de recouvrement en duroplast, sans halogène, antibactérien et résistant aux rayons UV et aux rayures
- Appareil en thermoplast/moulage sous pression

Raccordement:

connexion à enfichage/à vis

Indice de protection:

IP20



A encastrer
complet
86 x 86 mm



A encastrer
pour combinaisons
Ø 58 mm





A encastrer
mécanisme avec face
77 x 77 mm

Désignation

2 x IEC / 1x F
et pour inserts HMS 1x/2 x RJ45
profondeur d'encastrement 32 mm

	Couleur	N° de réf.	E-No	N° de réf.	E-No	N° de réf.	E-No
HMS AM02 SAT		WH41546900C	965 685 003	WH41546900A	965 685 603	WH41546900B	965 685 303
		WH41546905C	965 685 053	WH41546905A	965 685 653	WH41546905B	965 685 353

Plaques de fixation, plaques de recouvrement et boîtier pour système modulaire et combinaisons ► Page 540

Couleurs et codes:
blanc, RAL 9010:  00
noir, RAL 9005:  05
Couleurs proche RAL.

► Page 674



Apparent
boîtier
88 x 88 x 53mm

N° de réf.	E-No
WH44546900Q	965 785 803
WH44546905Q	965 785 853

Désignation Profondeur Emb. N° de réf. E-No



WH41546300G

Système modulaire - composants, face

- Prise multi média radio-TV et satellite,
2 x IEC / 1x F et pour inserts HMS 1x/2 x RJ45

Set frontal HMS TV-Radio, blanc	32 mm	1	WH41546300G	377 965 003
Set frontal HMS TV-Radio, noir	32 mm	1	WH41546305G	377 965 053



WH41546900G

Système modulaire - composants, face

- Prise multi média radio-TV et satellite,
2 x IEC / 1x F et pour inserts HMS 1x/2 x RJ45

Set frontal HMS TV-Radio-SAT, blanc	32 mm	1	WH41546900G	377 965 203
Set frontal HMS TV-Radio-SAT, noir	32 mm	1	WH41546905G	378 092 993

basico

Désignation Profondeur Emb. N° de réf. E-No



WH405493F

Système modulaire - composants, mécanisme

- Largeur de bande jusqu'à 2 GHz

Prise à tronçon de ligne HMS AM04 4dB	32 mm	1	WH405493F	965 413 793
Prise finale HMS AM10 10.5dB avec résistance	32 mm	1	WH405494F	965 423 793
Prise de passage HMS AM11 11dB	32 mm	1	WH405495F	965 433 793
Prise de passage HMS AM15 14dB	32 mm	1	WH405496F	965 443 793
Prise de passage HMS AM19 19dB	32 mm	1	WH405497F	965 453 793
Prise de passage HMS AM23 23dB	32 mm	1	WH405498F	965 463 793
Prise multimédia HMS AM02 SAT	32 mm	1	WH405469F	935 755 793



WH765302Z

Résistance terminale 75 Ω

Résistance terminale 75 Ω		1	WH765302Z	965 369 098
---------------------------	--	---	------------------	-------------

Matière:

- Set de recouvrement en duroplast, sans halogène, antibactérien et résistant aux rayons UV et aux rayures
- Appareil en thermoplast/moulage sous pression

Raccordement:

connexion à enfichage/à vis

Indice de protection:

IP20



A encastrer
complet
86 x 86 mm



A encastrer
pour combinaisons
Ø 58 mm



A encastrer
mécanisme avec face
77 x 77 mm

Désignation

2x IEC / 1x MiniDat
et pour inserts HMS 1x/2x RJ45
2 GHz, voie de retour 5 – 65 MHz
profondeur d'encastrément 32 mm

	Couleur	N° de réf.	E-No	N° de réf.	E-No	N° de réf.	E-No
Prise à tronçon de ligne HMS AM D04 4dB		WH41544100C	965 608 003	WH41544100A	965 608 603	WH41544100B	965 608 303
		WH41544105C	965 608 053	WH41544105A	965 608 653	WH41544105B	965 608 353
Prise HMS AMD10 10.5dB avec résistance terminale		WH41544200C	965 678 003	WH41544200A	965 678 603	WH41544200B	965 678 303
		WH41544205C	965 678 053	WH41544205A	965 678 653	WH41544205B	965 678 353
Prise de passage HMS AMD1 1 11dB		WH41544300C	965 618 003	WH41544300A	965 618 603	WH41544300B	965 618 303
		WH41544305C	965 618 053	WH41544305A	965 618 653	WH41544305B	965 618 353
Prise de passage HMS AMD15 14dB		WH41544400C	965 628 003	WH41544400A	965 628 603	WH41544400B	965 628 303
		WH41544405C	965 628 053	WH41544405A	965 628 653	WH41544405B	965 628 353
Prise de passage HMS AMD19 19dB		WH41544500C	965 638 003	WH41544500A	965 638 603	WH41544500B	965 638 303
		WH41544505C	965 638 053	WH41544505A	965 638 653	WH41544505B	965 638 353

Plaques de fixation, plaques de recouvrement et boîtier
pour système modulaire et combinaisons ► Page 540

Couleurs et codes:
blanc, RAL 9010: 00
noir, RAL 9005: 05
Couleurs proche RAL.

► Page 674



Apparent
boîtier
88 x 88 x 53mm

N° de réf.	E-No
WH44544100Q	965 708 803
WH44544105Q	965 708 853
WH44544200Q	965 778 803
WH44544205Q	965 778 853
WH44544300Q	965 718 803
WH44544305Q	965 718 853
WH44544400Q	965 728 803
WH44544405Q	965 728 853
WH44544500Q	965 738 803
WH44544505Q	965 738 853



WH41547600G

Désignation	Profondeur	Emb. N° de réf.	E-No
-------------	------------	-----------------	------

Système modulaire - composants, face

- Prises multimédias HMS avec prise de données radio-TV, 2x IEC / 1x MiniDat et pour inserts HMS 1x/2x RJ45

Set frontal HMS TV-Radio-Données, blanc	32 mm	1	WH41547600G	377 965 403
Set frontal HMS TV-Radio-Données, noir	32 mm	1	WH41547605G	377 965 453

Désignation Profondeur Emb. N° de réf. E-No



WH405410F

Système modulaire - composants, mécanisme

Prise à tronçon de ligne HMS AM04 4dB	32 mm	1	WH405410F	demandé
Prise HMS AM10 10.5dB avec résistance	32 mm	1	WH405411F	demandé
Prise de passage HMS AM11 11dB	32 mm	1	WH405412F	demandé
Prise de passage HMS AM15 14dB	32 mm	1	WH405413F	demandé
Prise de passage HMS AM19 19dB	32 mm	1	WH405414F	demandé



WH765302Z

Résistance terminale 75 Ω







Résistance terminale 75 Ω		1	WH765302Z	965 369 098
---------------------------	--	---	------------------	-------------

Matière:

- Set de recouvrement en duroplast, sans halogène, antibactérien et résistant aux rayons UV et aux rayures
- Appareil en thermoplast

Indice de protection:

IP20

Désignation	A encastrer complet 86 x 86 mm		A encastrer pour combinaisons Ø 58 mm		A encastrer mécanisme avec face 77 x 77 mm		
	Couleur	N° de réf.	E-No	N° de réf.	E-No	N° de réf.	E-No
Set de montage pour inserts HMS, max. 2x RJ45		 WH41300400C	377 832 003	WH41300400A	377 832 303	WH41300400B	377 832 603
		 WH41300405C	377 832 053	WH41300405A	377 832 353	WH41300405B	377 832 653
Set de montage pour inserts HMS, max. 4x RJ45		 WH41300300C	377 834 003	WH41300300A	377 834 303	WH41300300B	377 884 603
		 WH41300305C	377 834 053	WH41300305A	377 834 353	WH41300305B	377 884 653

basico

Plaques de fixation, plaques de recouvrement et boîtier pour système modulaire et combinaisons ► Page 540

Compatibilité avec inserts Keystone ► Page 747

Couleurs et codes:

blanc, RAL 9010: 00
noir, RAL 9005: 05
Couleurs proche RAL.

► Page 674



Apparent
boîtier
88 x 88 x 53mm

N° de réf.	E-No
WH44300400Q	377 831 103
WH44300405Q	377 831 153

WH44300300Q	377 833 103
WH44300305Q	377 833 153

Désignation Profondeur Emb. N° de réf. E-No



WH41300400G

Système modulaire - composants, face

- Set de montage pour inserts HMS, max. 2x RJ45

Set frontal HMS pour 2 modules, blanc	32 mm	1	WH41300400G	377 966 203
Set frontal HMS pour 2 modules, noir	32 mm	1	WH41300405G	377 966 253





WH41300300G

Système modulaire - composants, face

- Set de montage pour inserts HMS, max. 4x RJ45

Set frontal HMS pour 4 modules, blanc	32 mm	1	WH41300300G	377 966 003
Set frontal HMS pour 4 modules, noir	32 mm	1	WH41300305G	377 966 053

basico

Désignation	Profondeur	Emb. N° de réf.	E-No
Système modulaire - composants, mécanisme			
 Set de montage pour inserts HMS, max. 2x RJ45 WH403004F	32 mm	1 WH403004F	377 982 793
Système modulaire - composants, mécanisme			
 Set de montage pour inserts HMS, max. 4x RJ45 WH403003F	32 mm	1 WH403003F	377 992 793

Matière:

- Set de recouvrement en duroplast, sans halogène, antibactérien et résistant aux rayons UV et aux rayures
- Appareil en thermoplast

Raccordement:

bornes à sertir

Indice de protection:

IP20

- sortie en biais pour un module multimédias et porte-étiquette 42x9 mm



A encastrer
complet
86 x 86 mm











A encastrer
pour combinaisons
Ø 58 mm



A encastrer
mécanisme avec face
77 x 77 mm

Désignation

Désignation	A encastrer complet 86 x 86 mm		A encastrer pour combinaisons Ø 58 mm		A encastrer mécanisme avec face 77 x 77 mm		
	Couleur	N° de réf.	E-No	N° de réf.	E-No	N° de réf.	E-No
1x media RJ45 Cat. 5e, non blindé		WH41290100C	977 035 003	WH41290100A	977 635 003	WH41290100B	977 335 003
		WH41290105C	977 035 053	WH41290105A	977 635 053	WH41290105B	977 335 053
2x media RJ45 Cat. 5e, non blindé		WH41290200C	977 036 003	WH41290200A	977 636 003	WH41290200B	977 336 003
		WH41290205C	977 036 053	WH41290205A	977 636 053	WH41290205B	977 336 053
1x media RJ45 Cat. 6, blindé		WH41300100C	977 045 003	WH41300100A	977 645 003	WH41300100B	977 345 003
		WH41300105C	977 045 053	WH41300105A	977 645 053	WH41300105B	977 345 053
2x media RJ45 Cat. 6, blindé		WH41300200C	977 046 003	WH41300200A	977 646 003	WH41300200B	977 346 003
		WH41300205C	977 046 053	WH41300205A	977 646 053	WH41300205B	977 346 053

Plaques de fixation, plaques de recouvrement et boîtier pour système modulaire et combinaisons ► Page 540

Modules multimédias ► Page 534

Couleurs et codes:

blanc, RAL 9010: 00
noir, RAL 9005: 05
Couleurs proche RAL.

► Page 674



Apparent
boîtier
88 x 88 x 53mm

N° de réf.	E-No
WH44290100Q	977 135 103
WH44290105Q	977 135 153
WH44290200Q	977 136 103
WH44290205Q	977 136 153
WH44300100Q	977 145 103
WH44300105Q	977 145 153
WH44300200Q	977 146 103
WH44300205Q	977 146 153

Matière:

- Set de recouvrement en duroplast, sans halogène, antibactérien et résistant aux rayons UV et aux rayures
- Appareil en thermoplast

Raccordement:

bornes à sertir

Indice de protection:

IP20

- sortie en biais pour un module multimédias et porte-étiquette 42x9 mm



A encastrer
complet
86 x 86 mm







A encastrer
pour combinaisons
Ø 58 mm



A encastrer
mécanisme avec face
77 x 77 mm

Désignation

	Couleur	N° de réf.	E-No	N° de réf.	E-No	N° de réf.	E-No
Set de montage pour module multimédia (M3),		WH41141000C	967 851 003	WH41141000A	967 951 003	WH41141000B	demandé
		WH41141005C	967 851 053	WH41141005A	967 951 053	WH41141005B	demandé
Set de montage pour Keystone pour 2x RJ45, 1 x plaque fermeture incluse				WH41410100A	378 013 003		
				WH41410105A	378 013 053		

Plaques de fixation, plaques de recouvrement et boîtier
pour système modulaire et combinaisons ► Page 540

Modules multimédias ► Page 534

Couleurs et codes:
blanc, RAL 9010: 00
noir, RAL 9005: 05
Couleurs proche RAL.

► Page 674




Apparent
boîtier
80 x 80 x 54 mm

N° de réf.	E-No
WH44141000Q	967 853 003
WH44141005Q	967 853 053

Désignation	Profondeur	Emb. N° de réf.	E-No
Système modulaire - composants, face			
- set de recouvrement			
Set frontal pour 2 modules Keystone, blanc	32 mm	1 WH41410100G	378 012 003
Set frontal pour 2 modules Keystone, noir	32 mm	1 WH41410105G	378 012 053



WH41410100G

Désignation	Emb. N° de réf.	E-No
 <p>WH70310100Z</p>	<p>Système modulaire - composants, mécanisme</p> <ul style="list-style-type: none"> - porte-étiquette 42x9 mm avec bornes à sertir 	
<p>1x média RJ45 Cat. 5e, non blindé</p>	<p>1 WH70310100Z</p>	<p>977 931 003</p>
 <p>WH70300100Z</p>	<p>Système modulaire - composants, mécanisme</p> <ul style="list-style-type: none"> - porte-étiquette 42x9 mm avec bornes à sertir 	
<p>1x média RJ45 Cat. 6, blindé</p>	<p>1 WH70300100Z</p>	<p>977 901 003</p>
 <p>WH40950382Z</p>	<p>Cadre intermédiaire</p> <ul style="list-style-type: none"> - Fixation 2 points pour 2 x M3, - aluminium, avec vis, Ø 61 mm 	
<p>Cadre intermédiaire</p>	<p>1 WH40950382Z</p>	<p>378 990 003</p>
 <p>WH41410100A</p>	<p>Set de montage pour inserts Keystone</p> <ul style="list-style-type: none"> - pour 2x RJ45, 1x plaque fermeture incluse - sortie oblique avec module multimédia et porte-étiquette 42x9 mm - compatibilité ▶ Page 687 	
<p>Set de montage pour inserts Keystone</p>	<p>1 WH41410100A</p>	<p>378 013 003</p>
<p>Set de montage pour inserts Keystone</p>	<p>1 WH41410105A</p>	<p>378 013 053</p>








basico

Matière:
- thermoplast sans halogène

Indice de protection:
IP20

Couleurs et codes:
blanc, RAL 9010: 00
noir, RAL 9005: 05
Couleurs proche RAL.

▶ Page 674

	Désignation	Emb. N° de réf.	E-No
	Modules multimédias pour câblage universel de communication (CUC)		
	- pour 2x RJ45 inserts Keystone - avec 1x cache		
WH72410200Z	Modules multimédias pour CUC, blanc	1 WH72410200Z	866 733 003
	Modules multimédias pour CUC, noir	1 WH72410205Z	866 733 953
	Modules multimédias pour câblage universel de communication (CUC)		
	- avec 1x cache - avec plaque de support - pour 2x RJ45 R&M		
WH72220100Z	Modules multimédias pour CUC, blanc	1 WH72220100Z	866 730 003
	Modules multimédias pour CUC, noir	1 WH72220105Z	866 730 953
	Modules multimédias pour câblage universel de communication (CUC)		
	- pour 3x Tera Siemon Cat. 7		
WH72150100Z	Modules multimédias pour CUC, blanc	1 WH72150100Z	866 732 003
	Modules multimédias pour CUC, noir	1 WH72150105Z	866 732 953
	Modules multimédias pour câblage universel de communication (CUC)		
	- pour cache Tera		
WH76150100Z	Modules multimédias pour CUC, blanc	1 WH76150100Z	866 743 003
	Modules multimédias pour CUC, noir	1 WH76150105Z	866 743 953
	Modules multimédias pour fibre optique (FO)		
	- pour 2x ST		
WH72360500Z	Modules multimédias pour FO, blanc	1 WH72360500Z	866 734 003
	Modules multimédias pour FO, noir	1 WH72360505Z	866 734 953
	Modules multimédias pour fibre optique (FO)		
	- pour 2x SC		
WH72360100Z	Modules multimédias pour FO, blanc	1 WH72360100Z	866 735 003
	Modules multimédias pour FO, noir	1 WH72360105Z	866 735 953
	Modules multimédias pour fibre optique (FO)		
	- pour 1x SC Duplex		
WH72360400Z	Modules multimédias pour FO, blanc	1 WH72360400Z	866 710 003
	Modules multimédias pour FO, noir	1 WH72360405Z	866 710 953

basico

Désignation Emb. N° de réf. E-No



WH72360300Z

Modules multimédias pour fibre optique (FO)

- pour 2x SC Duplex

Modules multimédias pour FO, blanc	1	WH72360300Z	866 736 003
Modules multimédias pour FO, noir	1	WH72360305Z	866 736 953



WH72360200Z

Modules multimédias pour fibre optique (FO)

- pour 2x SC, 2x LC

Modules multimédias pour FO, blanc	1	WH72360200Z	866 709 003
Modules multimédias pour FO, noir	1	WH72360205Z	866 709 953



WH72361200Z

Modules multimédias pour fibre optique (FO)

-pour 2x E2000 simplex

Modules multimédias pour FO, blanc	1	WH72361200Z	866 737 003
Modules multimédias pour FO, noir	1	WH72361205Z	866 737 953

Désignation Emb. N° de réf. E-No



WH72501100Z

Modules multimédias (M3) pour données, audio, vidéo

- équipés de connecteur(s) à enficher et à visse
- avec 1 x connecteur F

Modules multimédias (M3) pour données, audio, vidéo, blanc	1	WH72501100Z	866 711 003
Modules multimédias (M3) pour données, audio, vidéo, noir	1	WH72501105Z	866 711 953



WH72501200Z

Modules multimédias (M3) pour données, audio, vidéo

- équipés de connecteur(s) à enficher et à visse
- avec 2x connecteur F

Modules multimédias (M3) pour données, audio, vidéo, blanc	1	WH72501200Z	866 721 003
Modules multimédias (M3) pour données, audio, vidéo, noir	1	WH72501205Z	866 721 953



WH72531100Z

Modules multimédias (M3) pour données, audio, vidéo

- équipés de connecteur(s) à enficher et à visse
- avec 1x connecteur haut-parleur DIN bipolaire

Modules multimédias (M3) pour données, audio, vidéo, blanc	1	WH72531100Z	866 712 003
Modules multimédias (M3) pour données, audio, vidéo, noir	1	WH72531105Z	866 712 953




WH72531200Z

Modules multimédias (M3) pour données, audio, vidéo

- équipés de connecteur(s) à enficher et à visse
- avec 2x connecteur haut-parleur DIN bipolaire

Modules multimédias (M3) pour données, audio, vidéo, blanc	1	WH72531200Z	866 722 003
Modules multimédias (M3) pour données, audio, vidéo, noir	1	WH72531205Z	866 722 953



WH72531800Z

Modules multimédias (M3) pour données, audio, vidéo

- équipés de connecteur(s) à enficher et à visse
- avec 2x borne haut-parleur rouge-noir

Modules multimédias (M3) pour données, audio, vidéo, blanc	1	WH72531800Z	866 749 003
Modules multimédias (M3) pour données, audio, vidéo, noir	1	WH72531805Z	866 749 953



WH72531700Z

Modules multimédias (M3) pour données, audio, vidéo

- équipés de connecteur(s) à enficher et à visse
- avec 4x borne haut-parleur rouge-noir

Modules multimédias (M3) pour données, audio, vidéo, blanc	1	WH72531700Z	866 739 003
Modules multimédias (M3) pour données, audio, vidéo, noir	1	WH72531705Z	866 739 953

basico

Désignation Emb. N° de réf. E-No



WH72531500Z

Modules multimédias (M3) pour données, audio, vidéo

- équipés de connecteur(s) à enficher et à visse
- avec 1x jack 6.35 mm stéréo

Modules multimédias (M3) pour données, audio, vidéo, blanc	1	WH72531500Z	866 727 003
Modules multimédias (M3) pour données, audio, vidéo, noir	1	WH72531505Z	866 727 953



WH72541100Z

Modules multimédias (M3) pour données, audio, vidéo

- équipés de connecteur(s) à enficher et à visse
- avec S-vidéo à visser

Modules multimédias (M3) pour données, audio, vidéo, blanc	1	WH72541100Z	866 728 003
Modules multimédias (M3) pour données, audio, vidéo, noir	1	WH72541105Z	866 728 953



WH72541200Z

Modules multimédias (M3) pour données, audio, vidéo

- équipés de connecteur(s) à enficher et à visse
- avec S-vidéo à visser et 2 prises Cinch, à souder

Modules multimédias (M3) pour données, audio, vidéo, blanc	1	WH72541200Z	866 729 003
Modules multimédias (M3) pour données, audio, vidéo, noir	1	WH72541205Z	866 729 953



WH72531400Z

Modules multimédias (M3) pour données, audio, vidéo

- équipés de connecteur(s) à enficher et à visse
- avec 2x prise Cinch dorées, à souder

Modules multimédias (M3) pour données, audio, vidéo, blanc	1	WH72531400Z	866 726 003
Modules multimédias (M3) pour données, audio, vidéo, noir	1	WH72531405Z	866 726 953

basico

Désignation Emb. N° de réf. E-No



WH72531600Z

Modules multimédias (M3) pour données, audio, vidéo, vides

- pour module B&O Masterline 8009947

Modules multimédias (M3) pour données, audio, vidéo, vides, blanc	1	WH72531600Z	866 718 003
Modules multimédias (M3) pour données, audio, vidéo, vides, noir	1	WH72531605Z	866 718 953




WH72501300Z

Modules multimédias (M3) pour données, audio, vidéo, vides

- pour 1x connecteur F/jack 6.35 mm ø 9.6 mm

Modules multimédias (M3) pour données, audio, vidéo, vides, blanc	1	WH72501300Z	866 714 003
Modules multimédias (M3) pour données, audio, vidéo, vides, noir	1	WH72501305Z	866 714 953




WH72501400Z

Modules multimédias (M3) pour données, audio, vidéo, vides

- pour 2x connecteur F/jack 6.35 mm ø 9.6 mm

Modules multimédias (M3) pour données, audio, vidéo, vides, blanc	1	WH72501400Z	866 724 003
Modules multimédias (M3) pour données, audio, vidéo, vides, noir	1	WH72501405Z	866 724 953



WH72520100Z

Modules multimédias (M3) pour données, audio, vidéo, vides

- pour fiche de châssis XLR Neutrik série P ø 19.0 mm

Modules multimédias (M3) pour données, audio, vidéo, vides, blanc	1	WH72520100Z	866 719 003
Modules multimédias (M3) pour données, audio, vidéo, vides, noir	1	WH72520105Z	866 719 953



WH72121000Z

Modules multimédias (M3) pour données, audio, vidéo, vides

- module fermé

Modules multimédias (M3) pour données, audio, vidéo, vides, blanc	1	WH72121000Z	957 722 003
Modules multimédias (M3) pour données, audio, vidéo, vides, noir	1	WH72121005Z	957 722 953



WH72530300Z

Modules multimédias (M3) pour données, audio, vidéo, vides

- pour 2x borne haut-parleur ø 6,4 mm

Modules multimédias (M3) pour données, audio, vidéo, vides, blanc	1	WH72530300Z	866 720 003
Modules multimédias (M3) pour données, audio, vidéo, vides, noir	1	WH72530305Z	866 720 953



WH72510100Z

Modules multimédias (M3) pour données, audio, vidéo, vides

- pour connecteur D-Sub 9 pôles (15 pôles)

Modules multimédias (M3) pour données, audio, vidéo, vides, blanc	1	WH72510100Z	866 715 003
Modules multimédias (M3) pour données, audio, vidéo, vides, noir	1	WH72510105Z	866 715 953



WH72510200Z

Modules multimédias (M3) pour données, audio, vidéo, vides

- pour connecteur D-Sub 15 pôles

Modules multimédias (M3) pour données, audio, vidéo, vides, blanc	1	WH72510200Z	866 716 003
Modules multimédias (M3) pour données, audio, vidéo, vides, noir	1	WH72510205Z	866 716 953

basico

Désignation Emb. N° de réf. E-No




WH72540100Z

Modules multimédias (M3) pour données, audio, vidéo, vides

- pour 1x BNC ø 12.7 mm

Modules multimédias (M3) pour données, audio, vidéo, vides, blanc	1	WH72540100Z	866 717 003
Modules multimédias (M3) pour données, audio, vidéo, vides, noir	1	WH72540105Z	866 717 953




WH72530100Z

Modules multimédias (M3) pour données, audio, vidéo, vides

- pour 1x DIN et haut-parleur DIN ø 14.8 mm, avec vis

Modules multimédias (M3) pour données, audio, vidéo, vides, blanc	1	WH72530100Z	866 713 003
Modules multimédias (M3) pour données, audio, vidéo, vides, noir	1	WH72530105Z	866 713 953



WH72530200Z

Modules multimédias (M3) pour données, audio, vidéo, vides

- pour 2x DIN et haut-parleur DIN ø 14.8 mm, avec vis

Modules multimédias (M3) pour données, audio, vidéo, vides, blanc	1	WH72530200Z	866 723 003
Modules multimédias (M3) pour données, audio, vidéo, vides, noir	1	WH72530205Z	866 723 953



WH72530400Z

Modules multimédias (M3) pour données, audio, vidéo, vides

- pour 2x prise Cinch ø 8,0 mm

Modules multimédias (M3) pour données, audio, vidéo, vides, blanc	1	WH72530400Z	866 738 003
Modules multimédias (M3) pour données, audio, vidéo, vides, noir	1	WH72530405Z	866 738 953

basico

Matière:

- Set de recouvrement en duroplast, sans halogène, antibactérien et résistant aux rayons UV et aux rayures

Indice de protection:

IP20







A encastrer
complet
86 x 86 mm



A encastrer
pour combinaisons
Ø 58 mm

Désignation

	Couleur	N° de réf.	E-No	N° de réf.	E-No
Set de montage XLR Neutrik Série D simple		WH41520100C	966 761 003	WH41520100A	966 761 603
		WH41520105C	966 761 053	WH41520105A	966 761 653
Set de montage XLR Neutrik Série D double		WH41520200C	966 762 003	WH41520200A	966 762 603
		WH41520205C	966 762 053	WH41520205A	966 762 653

Plaques de fixation, plaques de recouvrement et boîtier
pour système modulaire et combinaisons ► Page 540

Couleurs et codes:
blanc, RAL 9010: 00
noir, RAL 9005: 05
Couleurs proche RAL.


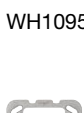

















► Page 674






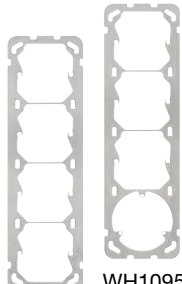






Apparent
boîtier
88 x 88 x 53mm


N° de réf.	E-No
WH44520100Q	966 063 603
WH44520105Q	966 063 653
<hr/>	
WH44520200Q	966 064 603
WH44520205Q	966 064 653

- 2 points de fixation avec entraxe 52mm pour appareillage standar
- 3 points de fixation pour prises triple

	Désignation	Emb.	N° de réf.	E-No
Plaques de fixation pour appareils à encastrer 77 x 77 mm				
	WH10952182Z			
	WH10950182Z			
	Plaque de fixation 1 x 52 mm	1	WH10950182Z	376 163 003
	Plaque de fixation 3 points	1	WH10952182Z	376 155 003
Plaques de fixation pour appareils à encastrer 137 x 77 mm				
	WH10952282Z			
	WH10952682Z			
	WH10950282Z			
	Plaque de fixation 1 x 52 mm	1	WH10950282Z	376 223 003
	Plaque de fixation 1 x 52 mm & 3 points	1	WH10952282Z	376 235 003
	Plaque de fixation 2 x 3 points	1	WH10952682Z	376 281 003
Plaques de fixation pour appareils à encastrer 77 x 137 mm				
	WH10950382Z			
	WH10952382Z			
	WH10954482Z			
	WH10955482Z			
	Plaque de fixation 2 x 52 mm	1	WH10950382Z	376 223 103
	Plaque de fixation 1 x 52 mm & 3 points	1	WH10952382Z	376 223 203
	Plaque de fixation 2 x 3 points	1	WH10954482Z	376 223 403
	Plaque de fixation 3 points & 52 mm	1	WH10955482Z	376 223 503
Plaques de fixation pour appareils à encastrer 137 x 137 mm				
	WH10950882Z			
	WH10951782Z			
	WH10951682Z			
	Plaque de fixation 4 x 52 mm	1	WH10950882Z	376 601 003
	Plaque de fixation 3 x 52 mm & 3 points	1	WH10951782Z	376 601 103
	Plaque de fixation 2 x 52 mm & 2 x 3 points	1	WH10951682Z	376 601 203
Plaques de fixation pour appareils à encastrer 197 x 77 mm				
	WH10950482Z			
	WH10952482Z			
	Plaque de fixation 3 x 52 mm	1	WH10950482Z	376 301 003
	Plaque de fixation 2 x 52 mm & 3 points	1	WH10952482Z	376 319 003
Plaques de fixation pour appareils à encastrer 77 x 197 mm				
	WH10950582Z			
	WH10952582Z			
	WH10954382Z			
	WH10954682Z			
	WH10955582Z			
	Plaque de fixation 3 x 52 mm	1	WH10950582Z	376 301 103
	Plaque de fixation 2 x 52 mm & 3 points	1	WH10952582Z	376 223 303
	Plaque de fixation 3 points & 52 mm & 3 points	1	WH10954382Z	376 337 003
	Plaque de fixation 3 points & 2 x 52 mm	1	WH10954682Z	376 223 803
	Plaque de fixation 2 x 3 points & 52 mm	1	★ WH10955582Z	376 223 703

Désignation	Emb.	N° de réf.	E-No
Plaques de fixation pour appareils à encastrer 197 x 137 mm			
 			
Plaque de fixation 6 x 52 mm	1	WH10950982Z	376 621 003
Plaque de fixation 5 x 52 mm & 3 points	1	WH10957982Z	376 621 303
Plaque de fixation 4 x 52 mm & 2 x 3 points	1	WH10952082Z	376 621 203
WH10950982Z WH10957982Z			
			
WH10952082Z			
Plaques de fixation pour appareils à encastrer 197 x 137 mm			
			
Plaque de fixation 6 x 52 mm	1	WH10951082Z	376 621 103
Plaque de fixation 4 x 52 mm / 3-points / 52 mm	1	★WH10955782Z	376 661 203
WH10951082Z			
Plaques de fixation pour appareils à encastrer 197 x 197 mm			
			
Plaque de fixation 9 x 52 mm	1	WH10951382Z	376 661 003
Plaque de fixation 7 x 52 mm / 3-points / 52 mm	1	★WH10955882Z	376 661 103
WH10951382Z			
Plaques de fixation pour appareils à encastrer 257 x 77 mm			
 			
Plaque de fixation 4 x 52 mm	1	WH10950682Z	376 331 003
Plaque de fixation 3 x 52 mm & 3 points	1	WH10952782Z	376 338 003
WH10952782Z			
WH10950682Z			
Plaques de fixation pour appareils à encastrer 77 x 257 mm			
			
Plaque de fixation 4 x 52 mm	1	WH10950782Z	376 331 103
Plaque de fixation 3 x 52 mm & 3 points	1	WH10952882Z	376 437 003
Plaque de fixation 2 x 52 mm & 2 x 3 points	1	WH10953082Z	376 437 203
WH10950782Z			
			
WH10950782Z			
			
WH10953082Z			


Désignation	Emb.	N° de réf.	E-No
-------------	------	------------	------



WH10951182Z

Plaques de fixation pour appareils à encastrer 257 x 137 mm


Plaques de fixation pour appareils à encastrer 8 x 52 mm	1	WH10951182Z	376 641 003
--	---	--------------------	-------------



WH10951282Z

Plaques de fixation pour appareils à encastrer 137 x 257 mm


Plaques de fixation pour appareils à encastrer 8 x 52 mm	1	WH10951282Z	376 641 103
--	---	--------------------	-------------



WH10951482Z

Plaques de fixation pour appareils à encastrer 257 x 197 mm

Plaques de fixation pour appareils à encastrer 12 x 52 mm	1	WH10951482Z	376 721 003
---	---	--------------------	-------------



WH10951582Z

Plaques de fixation pour appareils à encastrer 197 x 257 mm

Plaques de fixation pour appareils à encastrer 12 x 52 mm	1	WH10951582Z	376 721 103
---	---	--------------------	-------------



WH40950382Z

Cadre intermédiaire

- fixation 2 points pour 2 x M
- aluminium, avec vis, Ø 61 mm

Cadre intermédiaire	1	WH40950382Z	378 990 003
---------------------	---	--------------------	-------------

basico

Désignation Emb. N° de réf. E-No



WH11920100Z

Plaques de recouvrement Gr. 1x1

- 86 x 86 mm

Plaques de recouvrement Gr. 1x1, 1x ø43, blanc	1	WH11920100Z	374 163 003
Plaques de recouvrement Gr. 1x1, 1x ø43, noir	1	WH11920105Z	374 163 053
Plaques de recouvrement Gr. 1x1, 1x ø45, blanc	1	WH11920900Z	374 164 003
Plaques de recouvrement Gr. 1x1, 1x ø45, noir	1	WH11920905Z	374 164 053
Plaques de recouvrement Gr. 1x1, 1x ø58, blanc	1	WH11920200Z	374 162 003
Plaques de recouvrement Gr. 1x1, 1x ø58, noir	1	WH11920205Z	374 162 053



WH11930100Z

Plaques de recouvrement Gr. 1x2

- 86 x 146 mm

Plaques de recouvrement Gr. 1x2, 2x ø43, blanc	1	WH11930100Z	374 223 003
Plaques de recouvrement Gr. 1x2, 2x ø43, noir	1	WH11930105Z	374 223 053
Plaques de recouvrement Gr. 1x2, 2x ø58, blanc	1	WH11930300Z	374 225 003
Plaques de recouvrement Gr. 1x2, 2x ø58, noir	1	WH11930305Z	374 225 053
Plaques de recouvrement Gr. 1x2, 1x ø43+1x ø58, blanc	1	WH11930200Z	374 228 003
Plaques de recouvrement Gr. 1x2, 1x ø43+1x ø58, noir	1	WH11930205Z	374 228 053




WH11930400Z

Plaques de recouvrement Gr. 1x3

- 86 x 206 mm

Plaques de recouvrement Gr. 1x3, 3x ø43, blanc	1	WH11930400Z	374 301 003
Plaques de recouvrement Gr. 1x3, 3x ø43, noir	1	WH11930405Z	374 301 003
Plaques de recouvrement Gr. 1x3, 3x ø58, blanc	1	WH11930600Z	374 329 303
Plaques de recouvrement Gr. 1x3, 3x ø58, noir	1	WH11930605Z	374 329 353
Plaques de recouvrement Gr. 1x3, 2x ø43+1x ø58, blanc	1	WH11930500Z	374 307 003
Plaques de recouvrement Gr. 1x3, 2x ø43+1x ø58, noir	1	WH11930505Z	374 307 053
Plaques de recouvrement Gr. 1x3, 1x ø58+1x ø43+1x ø58, blanc	1	WH11931300Z	374 329 203
Plaques de recouvrement Gr. 1x3, 1x ø58+1x ø43+1x ø58, noir	1	WH11931305Z	374 329 253



WH11930700Z

Plaques de recouvrement Gr. 1x4

86 x 266 mm

Plaques de recouvrement Gr. 1x4, 4x ø43, blanc	1	WH11930700Z	374 331 003
Plaques de recouvrement Gr. 1x4, 4x ø43, noir	1	WH11930705Z	374 331 053

Désignation	Emb. N° de réf.	E-No
-------------	-----------------	------




WH11931000Z

Plaques de recouvrement Gr. 2x2

- 146 x 146 mm

Plaques de recouvrement Gr. 2x2, 4x ø43, blanc	1	WH11931000Z	374 601 003
Plaques de recouvrement Gr. 2x2, 4x ø43, noir	1	WH11931005Z	374 601 053




WH11940100Z

Plaques de recouvrement Gr. 2x3

- 146 x 206 mm

Plaques de recouvrement Gr. 2x3, 6x ø43, blanc	1	WH11940100Z	374 621 003
Plaques de recouvrement Gr. 2x3, 6x ø43, noir	1	WH11940105Z	374 621 053




WH11940300Z

Plaques de recouvrement Gr. 2x4

- 146 x 266 mm

Plaques de recouvrement Gr. 2x4, 8x ø43, blanc	1	WH11940300Z	374 641 003
Plaques de recouvrement Gr. 2x4, 8x ø43, noir	1	WH11940305Z	374 641 053



WH11940500Z

Plaques de recouvrement Gr. 3x3

- 1206 x 206 mm

Plaques de recouvrement Gr. 3x3, 9x ø43, blanc	1	WH11940500Z	374 661 003
Plaques de recouvrement Gr. 3x3, 9x ø43, noir	1	WH11940505Z	374 661 053

Désignation Emb. N° de réf. E-No



WH11922000Z

Plaques de recouvrement Gr. 1x1

- 86 x 86 mm

plaque de recouvrement Gr. 1x1, découpe, blanc	1	WH11922000Z	374 100 003
plaque de recouvrement Gr. 1x1, découpe, noir	1	WH11922005Z	374 100 053



WH11935100Z

Plaques de recouvrement Gr. 1x2

- 86 x 146 mm

plaque de recouvrement Gr. 1x2, 2x découpe, blanc	1	WH11935100Z	374 201 003
plaque de recouvrement Gr. 1x2, 2x découpe, noir	1	WH11935105Z	374 201 053
plaque de recouvrement Gr. 1x2, 1x découpe + Ø43, blanc	1	WH11935200Z	374 202 003
plaque de recouvrement Gr. 1x2, 1x découpe + Ø43, noir	1	WH11935205Z	374 202 053
plaque de recouvrement Gr. 1x2, 1x découpe + Ø58, blanc	1	WH11935300Z	374 203 003
plaque de recouvrement Gr. 1x2, 1x découpe + Ø58, noir	1	WH11935305Z	374 203 053




WH11935400Z

Plaques de recouvrement Gr. 1x3

- 86 x 206 mm

plaque de recouvrement Gr. 1x3, 2x découpe + Ø43, blanc	1	WH11935400Z	374 304 003
plaque de recouvrement Gr. 1x3, 2x découpe + Ø43, noir	1	WH11935405Z	374 304 053
plaque de recouvrement Gr. 1x3, 2x découpe + Ø58, blanc	1	WH11935500Z	374 305 003
plaque de recouvrement Gr. 1x3, 2x découpe + Ø58, noir	1	WH11935505Z	374 305 053
plaque de recouvrement Gr. 1x3, 1x découpe + 2x Ø43, blanc	1	WH11935300Z	374 350 003
plaque de recouvrement Gr. 1x3, 1x découpe + 2x Ø43, noir	1	WH11935305Z	374 350 053
plaque de recouvrement Gr. 1x3, 1x découpe + Ø43 + Ø58, blanc	1	WH11935900Z	374 350 103
plaque de recouvrement Gr. 1x3, 1x découpe + Ø43 + Ø58, noir	1	WH11935905Z	374 350 153



WH11936400Z

Plaques de recouvrement Gr. 1x4

86 x 266 mm

plaque de recouvrement Gr. 1x4, 2x découpe + 2x Ø43, blanc	1	WH11936400Z	374 351 103
plaque de recouvrement Gr. 1x4, 2x découpe + 2x Ø43, noir	1	WH11936405Z	374 351 153
plaque de recouvrement Gr. 1x4, 1x découpe + 3x Ø43, blanc	1	WH11936300Z	374 351 003
plaque de recouvrement Gr. 1x4, 1x découpe + 3x Ø43, noir	1	WH11936305Z	374 351 053

Désignation Emb. N° de réf. E-No




WH11935600Z

Plaques de recouvrement Gr. 2x2

- 146 x 146 mm

plaque de recouvrement Gr. 2x2, 3x découpe + Ø43, blanc	1	WH11935600Z	374 606 003
plaque de recouvrement Gr. 2x2, 3x découpe + Ø43, noir	1	WH11935605Z	374 606 053
plaque de recouvrement Gr. 2x2, 3x découpe + Ø58, blanc	1	WH11935700Z	374 607 003
plaque de recouvrement Gr. 2x2, 3x découpe + Ø58, noir	1	WH11935705Z	374 607 053
plaque de recouvrement Gr. 2x2, 2x découpe + 2x Ø43, blanc	1	WH11936100Z	374 650 103
plaque de recouvrement Gr. 2x2, 2x découpe + 2x Ø43, noir	1	WH11936105Z	374 650 153
plaque de recouvrement Gr. 2x2, 1x découpe + 3x Ø43, blanc	1	WH11936000Z	374 650 003
plaque de recouvrement Gr. 2x2, 1x découpe + 3x Ø43, noir	1	WH11936005Z	374 650 053
plaque de recouvrement Gr. 2x2, 1x découpe + Ø58 + 2x Ø43, blanc	1	WH11936200Z	374 650 203
plaque de recouvrement Gr. 2x2, 1x découpe + Ø58 + 2x Ø43, noir	1	WH11936205Z	374 650 253




WH11941300Z

Plaques de recouvrement Gr. 2x3

- 146 x 206 mm

plaque de recouvrement Gr. 2x3, 2x découpe + 4x Ø43, blanc	1	WH11941300Z	374 651 103
plaque de recouvrement Gr. 2x3, 2x découpe + 4x Ø43, noir	1	WH11941305Z	374 651 153
plaque de recouvrement Gr. 2x3, 1x découpe + 5x Ø43, blanc	1	WH11941200Z	374 651 003
plaque de recouvrement Gr. 2x3, 1x découpe + 5x Ø43, noir	1	WH11941205Z	374 651 053




WH11941700Z

Plaques de recouvrement Gr. 2x4

- 146 x 266 mm

plaque de recouvrement Gr. 2x4, 2x découpe + 6x Ø43, blanc	1	WH11941700Z	374 653 103
plaque de recouvrement Gr. 2x4, 2x découpe + 6x Ø43, noir	1	WH11941705Z	374 653 153
plaque de recouvrement Gr. 2x4, 1x découpe + 7x Ø43, blanc	1	WH11941600Z	374 653 003
plaque de recouvrement Gr. 2x4, 1x découpe + 7x Ø43, noir	1	WH11941605Z	374 653 053



WH11941400Z

Plaques de recouvrement Gr. 3x3

- 1206 x 206 mm

plaque de recouvrement Gr. 3x3, 1x découpe + 8x Ø43, blanc	1	WH11941400Z	374 652 003
plaque de recouvrement Gr. 3x3, 1x découpe + 8x Ø43, noir	1	WH11941405Z	374 652 053
plaque de recouvrement Gr. 3x3, 1x découpe + Ø43, + Ausschnitt + 6xØ43 blanc	1	WH11941500Z	374 652 103
plaque de recouvrement Gr. 3x3, 1x découpe + Ø43, + Ausschnitt + 6xØ43 noir	1	WH11941505Z	374 652 153

Désignation Emb. N° de réf. E-No



WH11920500Z

Plaques de recouvrement Gr. I

- 86 x 86 mm

Plaque de fermeture Gr. I, blanc	1	WH11920500G	374 166 003
Plaque de fermeture Gr. I, noir	1	WH11920505G	374 166 053
Plaque de fermeture Gr. I, blanc 2 trous	1	WH11920600Z	374 195 003
Plaque de fermeture Gr. I, noir 2 trous	1	WH11920605Z	374 195 053
Plaque de fermeture Gr. I, blanc 4 trous	1	WH11920700Z	374 197 003
Plaque de fermeture Gr. I, noir 4 trous	1	WH11920705Z	374 197 053



WH11931100Z

Plaques de recouvrement Gr. I+I

- 86 x 146 mm

Plaque de fermeture Gr. I+I, blanc, 2 trous	1	WH11931100Z	374 285 003
Plaque de fermeture Gr. I+I, noir 2 trous	1	WH11931105Z	374 285 003
Plaque de fermeture Gr. I+I, blanc, 4 trous	1	WH11931200Z	374 287 003
Plaque de fermeture Gr. I+I, noir 4 trous	1	WH11931205Z	374 287 053



WH11931500Z

Plaques de recouvrement Gr. I+I+I

- 86 x 206 mm

Plaque de fermeture Gr. I+I+I, blanc	1	WH11931500Z	374 300 003
Plaque de fermeture Gr. I+I+I, noir	1	WH11931505Z	374 300 053

Plaques de recouvrement


- 126 x 126 mm

Plaques de recouvrement, avec vis centrale et fixation, blanc	1	WH11921400Z	155 915 009
Plaques de recouvrement, avec vis centrale et fixation, noir	1	WH11921405Z	155 915 059

Désignation

Emb. N° de réf.

E-No



WH11921400Z

Boîtiers apparents sans plaque de fixation

- 86 x 86 mm

Boîtiers apparents Gr. I, 86 x 86 x 30 mm, blanc	1	WH12961100Z	282 985 103
Boîtiers apparents Gr. I, 86 x 86 x 30 mm, noir	1	WH12961105Z	282 985 153
Boîtiers apparents Gr. 2x1, 146 x 86 x 30 mm, blanc	1	WH12961200Z	282 985 203
Boîtiers apparents Gr. 2x1, 146 x 86 x 30 mm, noir	1	WH12961205Z	282 985 203
Boîtiers apparents Gr. I, 86 x 86 x 54 mm, blanc	1	WH12960900Z	282 980 103
Boîtiers apparents Gr. I, 86 x 86 x 54 mm, noir	1	WH12960905Z	282 980 153
Boîtiers apparents Gr. 2x1, 146 x 86 x 54 mm, blanc	1	WH12961000Z	282 980 203
Boîtiers apparents Gr. 2x1, 146 x 86 x 54 mm, noir	1	WH12961005Z	282 980 253




WH14923800Q

Désignation Hauteur Emb. N° de réf. E-No

Boîtiers apparents avec cadre de montage

- Hauteur 53 mm = Hauteur utile 43 mm
- Hauteur 63 mm = Hauteur utile 53 mm

Gr. I, ø 43 mm, blanc	53 mm	1	WH14923800Q	282 966 203
Gr. I, ø 43 mm, noir	53 mm	1	WH14923805Q	282 966 253
Gr. I, ø 43 mm, orange	53 mm	1	WH14923806Q	282 966 263
Gr. I, ø 58 mm, blanc	53 mm	1	WH14923500Q	282 963 203
Gr. I, ø 58 mm, noir	53 mm	1	WH14923505Q	282 963 253
Gr. I, ø 58 mm, orange	53 mm	1	WH14923506Q	282 963 263
Gr. I, ø 43 mm, blanc	63 mm	1	WH14923900Q	282 966 303
Gr. I, ø 43 mm, noir	63 mm	1	WH14923905Q	282 966 353
Gr. I, ø 43 mm, orange	63 mm	1	WH14923906Q	282 966 363
Gr. I, ø 58 mm, blanc	63 mm	1	WH14924000Q	282 963 303
Gr. I, ø 58 mm, noir	63 mm	1	WH14924005Q	282 963 353
Gr. I, ø 58 mm, orange	63 mm	1	WH14924006Q	282 963 363



WH14931400Q

Boîtiers apparents avec cadre de montage

- Hauteur 53 mm = Hauteur utile 43 mm

Gr. 2x1, ø 2 x 58 mm, blanc	1	WH14931400Q	282 920 203
Gr. 2x1, ø 2 x 58 mm, noir	1	WH14931405Q	282 920 253
Gr. 2x1, ø 43/58 mm, blanc	1	WH14935400Q	282 922 203
Gr. 2x1, ø 43/58 mm, noir	1	WH14935405Q	282 922 253
Gr. 2x1, ø 2 x 43 mm, blanc	1	WH14933000Q	282 931 203
Gr. 2x1, ø 2 x 43 mm, noir	1	WH14933005Q	282 931 253



WH14924100Q

Boîtiers apparents avec cadre de montage

- Hauteur 53 mm = Hauteur utile 43 mm

Gr.I, découpe 58x58mm, blanc	1	★WH14924100Q	282 960 003
Gr.I, découpe 58x58mm, noir	1	★WH14924105Q	282 960 053



WH14933100Q

Boîtiers apparents avec cadre de montage

- Hauteur 53 mm = Hauteur utile 43 mm

Gr. 2x1, découpe 58x58mm / ø 43mm, blanc	1	★WH14933100Q	282 967 003
Gr. 2x1, découpe 58x58mm / ø 43mm, noir	1	★WH14933105Q	282 967 053
Gr. 2x1, découpe 58x58mm / ø 58mm, blanc	1	★WH14933200Q	282 968 003
Gr. 2x1, découpe 58x58mm / ø 58mm, noir	1	★WH14933205Q	282 968 053
Gr. 2x1, 2x découpe 58x58mm, blanc	1	★WH14933300Q	282 969 003
Gr. 2x1, 2x découpe 58x58mm, noir	1	★WH14933305Q	282 969 053



WH11910100C

Désignation Emb. N° de réf. E-No

À encastrer, fixation 2 points

vertical 2x1, 146x86 mm, blanc	1	WH11910100C	380 020 109
vertical 2x1, 146x86 mm, noir	1	WH11910105C	380 020 159

À encastrer, fixation 2 points

vertical 3x1, 206x86 mm, blanc	1	WH11910300C	380 030 109
vertical 3x1, 206x86 mm, noir	1	WH11910305C	380 030 159

À encastrer, fixation 2 points

vertical 4x1, 266x86 mm, blanc	1	WH11910500C	380 040 109
vertical 4x1, 266x86 mm, noir	1	WH11910505C	380 040 159

À encastrer, fixation 2 points

vertical 3x2, 206x146 mm, blanc	1	WH11910800C	380 030 209
vertical 3x2, 206x146 mm, noir	1	WH11910805C	380 030 259

À encastrer, fixation 2 points

vertical 4x2, 266x146 mm, blanc	1	WH11910800C	380 030 209
vertical 4x2, 266x146 mm, noir	1	WH11910805C	380 030 259

À encastrer, fixation 2 points

horizontal 1x2, 86x146 mm, blanc	1	WH11910200C	380 010 209
horizontal 1x2, 86x146 mm, noir	1	WH11910205C	380 010 259

À encastrer, fixation 2 points

horizontal 1x3, 86x206 mm, blanc	1	WH11910400C	380 010 209
horizontal 1x3, 86x206 mm, noir	1	WH11910405C	380 010 259

À encastrer, fixation 2 points

horizontal 1x4, 86x266 mm, blanc	1	WH11910600C	380 010 409
horizontal 1x4, 86x266 mm, noir	1	WH11910605C	380 010 459

À encastrer, fixation 2 points

horizontal 2x3, 146x206 mm, blanc	1	WH11910900C	380 020 309
horizontal 2x3, 146x206 mm, noir	1	WH11910905C	380 020 359

À encastrer, fixation 2 points


horizontal 2x4, 146x266 mm, blanc	1	WH11911100C	380 020 409
horizontal 2x4, 146x266 mm, noir	1	WH11911100C	380 020 459

À encastrer, fixation 2 points

carré 2x2, 146x146 mm, blanc	1	WH11910700C	380 020 209
carré 2x2, 146x146 mm, noir	1	WH11910705C	380 020 259

À encastrer, fixation 2 points

carré 3x3, 206x206 mm, blanc	1	WH11911200C	380 030 309
carré 3x3, 206x206 mm, noir	1	WH11911205C	380 030 359



WH11910300C

Désignation Emb. N° de réf. E-No



WH14910100Q

Apparent, fixation 2 points

vertical 2x1, 140x80 mm, H=53 mm, blanc	1	WH14910100Q	282 121 103
vertical 2x1, 140x80 mm, H=53 mm, noir	1	WH14910105Q	282 121 153



WH14910200Q

Apparent, fixation 2 points

horizontal 2x1, 140x80 mm, H=53 mm, blanc	1	WH14910200Q	282 111 203
horizontal 2x1, 140x80 mm, H=53 mm, noir	1	WH14910205Q	282 111 253

Entraxe 60 mm, comprenant plaque de recouvrement, plaque de fixation et prix de montage
Les appareils complets pour combinaison (type de montage A) sont présentés séparément de gauche à droite et de haut en bas.



1x1



1x2



1x3




1x4




2x1



2x2




2x3




2x4



3x1




3x2



3x3



4x1



4x2

robusto

Prises et interrupteurs

robusto, la génération de prises et interrupteurs résistant aux intempéries, déploie tout son charme dans un environnement extérieur, mais convient tout aussi bien pour des bâtiments commerciaux ou industriels. Avec leur design tridimensionnel aux formes arrondies, les appareils adoptent un langage résolument moderne qui ne manquera pas de séduire vos clients.



Swiss made 

Interrupteurs à poussoir/boutons-poussoirs, non lumineux, lumineux	562
Cartouches lumineuses LED	567
Prises avec et sans couvercle type 13 - 15 - 23 - 25	568
Interrupteurs rotatifs/boutons-poussoirs pivotants sans couvercle	576
Interrupteurs/boutons-poussoirs à clé carrée, avec et sans couvercle	578
Interrupteurs/boutons-poussoirs à clé, avec et sans couvercle	582
Interrupteurs/boutons-poussoirs de stores, détecteur de mouvements, bouton-poussoir de sonnerie, plaque de fermeture, KNX	590
Communication T + T 83, RJ45 et prises réseau Cat. 5e, Cat. 6 et Cat. 6A, modules multimédiasen	594
Plaques pour montage encastré, boîtiers apparents et accessoires	598
Colonne de sol	611



robusto

Le programme étanche


Avec son design tridimensionnel aux formes arrondies, la ligne robusto adopte un langage résolument moderne tout en incarnant la solidité. Une astuce technique contribue à son optique aboutie: sur certaines structures murales, le joint d'étanchéité situé sur la plaque de montage "disparaît" entièrement à l'intérieur de l'appareil et devient invisible. Aux utilisateurs exigeants en termes de design, robusto offre un choix imbattable. En effet, c'est la seule gamme type résistant en Suisse à proposer quatre couleurs standard. Les prises et interrupteurs sont disponibles en blanc signal, gris, noir et aluminium avec look métallisé.



robusto



Résidentiel



Commerces



Ateliers de production

Design et couleurs

Interrupteur

Blanc signal



Gris clair



Prise avec couvercle



Prise sans couvercle




robusto

Noir



Aluminium



robusto

Résistant et irrésistible

Avec son design très moderne, associé à la résistance au plus haut niveau, la gamme robusto se monte partout où une haute résistance contre l'humidité et les influences extérieures est requise.

Son nom fait foi: grâce à sa construction solide et esthétique, la gamme robusto déploie tout son charme, même en cas de conditions extrêmes.



robusto

Avantages:

- Joint d'étanchéité invisible de l'extérieur
- Matériau écologique indéformable, caractérisé par une haute résistance aux impacts et à la chaleur
- Protection contre l'eau, la poussière et la corrosion
- Assortiment homogène de prises et d'interrupteurs à bouton-poussoir, rotatifs et à clé
- Prises avec et sans couvercle
- Montage rapide et facile
- Beaucoup de place pour le câblage dans le boîtier apparent

Caractéristiques techniques:

- Indice de protection IP: 55 – 21
- Boîtier en thermoplast (ABS/PC) – bonne résistance aux rayons UV et exempt d'halogène
- Vis des boîtiers en acier inox 1.4301
- Raccordement: connexion à enfichage quickconnect ou bornes à vis
- 4 couleurs: blanc signal RAL 9003, gris RAL 9035, noir RAL 9005 et aluminium RAL 9006
- Surface mate
- Boîtier apparent avec entrées de gaines 3x M20, livrées fermées
- Système de joint d'étanchéité du couvercle avec brevet européen N° 2204887

focus produit



01

Design

La nouvelle gamme étanche de prises et interrupteurs sait convaincre par son extérieur esthétique. Ses 4 couleurs standard conviennent parfaitement aux besoins actuels.



02

Avec ou sans couvercle

Vous avez le choix de commander les appareils suivants avec ou sans couvercle: les prises ainsi que les interrupteurs/boutons-poussoirs à clé ou à clé carrée.



03

Joint d'étanchéité invisible


Grâce à une solution futée de la construction, le joint (EPDM) situé sur la plaque de montage est rendu invisible: il "disparaît" complètement à l'intérieur de l'appareil.



04

Beaucoup d'espace pour le câblage

Les boîtiers apparents disposent d'entrées de gaines de 3x M20 et - en Gr. 1 - d'une dimension de 86 x 86 mm.



05

Facile à monter


Grâce à l'assortiment modulaire, le montage est facile et rapide.



06

4 couleurs standard

Hager innove: robusto est la seule gamme d'appareils étanches sur le marché suisse avec 4 couleurs standard. Les prises et interrupteurs sont disponibles en blanc signal, gris, noir et aluminium. Le look métallisé de la variante aluminium confère à robusto un aspect particulièrement noble.



07

Made in Switzerland

Le site de développement et de production Hager au siège d'Emmenbrücke vous garantit une qualité irréprochable.

robusto


Une structure de système modulaire

A: pour combinaisons




WH 36 11 01 00 A
360 316 103

Plaque pour montage encastré



WH 36 95 01 82 Z
374 129 083

C: appareil encastré (complet)



WH 36 11 01 00 C
360 316 003

Boîtier étanche apparent



WH 36 96 01 00 Z
284 077 003

C: appareil apparent (complet)



WH 36 11 01 00 Q
240 316 003

Exemples de montage

Flexibilité pour plus de solutions

Mécanisme de prises de données radio-TV:



Partie supérieure étanche avec couvercle,
pour fixation 2 points robust
WH 36 96 06 00 Z
643 093 003

+



Prise de données radio-TV, appareil A
(pour combinaisons) de basico
WH 41 54 70 00 A
965 604 603

=




Appareil A de combinaison
robusto*

Plus de place pour le câblage grâce à la rehausse:



Prise 2x RJ45, séparée, blindée
robusto
WH 65 40 15 00 Q
977 819 003

+



Rehausse
WH 36 96 03 00 Z
284 006 803

=



Prise 2x RJ45, séparée, blindée,
avec rehausse robusto*

robusto

Applications spéciales pour le montage de petites combinaisons, variateurs, ect.:



Partie supérieure étanche, abaissée, avec
couvercle, pour fixation 2 points robust
WH 36 96 08 00 Z
643 095 003

+



Petite combinaison avec prise type 13,
appareil A (pour combinaisons) de basico
WH 11 85 11 00 A
655 433 603

=



Petite combinaison avec prise type 13,
appareil A de combinaison robusto

* Ces exemples s'appliquent à la commande
de produits non numérotés.

Matière:

Parties plastiques en thermoplast

Raccordement:

connexion à enfichage quickconnec

Indice de protection:

IP55


Normes:


certifié et contrôle de fabricatio

Couleurs et codes:

 blanc signal, RAL 9003: 00
 gris, RAL 7035: 03
 noir, RAL 9005: 05
 aluminium, RAL 9006: 49
 Couleurs proche RAL.

 Plaque pour montage encastré et
 boîtiers apparents pour combinaisons ▶ Page 598
 ▶ Page 674

A encastrer
 complet
 86 x 86 mm

A encastrer
 pour combinaisons

Apparent
 complet
 86 x 86 x 60 mm

Désignation
 10 A, 250 V~

	Couleur	N° de réf.	E-No	N° de réf.	E-No	N° de réf.	E-No
Interrupteur à poussoir schéma 3, lumineux profondeur d'encastrément 31 mm		WH36110100C	360 316 003	WH36110100A	360 316 103	WH36110100Q	240 316 003
		WH36110103C	360 316 033	WH36110103A	360 316 133	WH36110103Q	240 316 033
		WH36110105C	360 316 053	WH36110105A	360 316 153	WH36110105Q	240 316 053
		WH36110149C	360 316 083	WH36110149A	360 316 183	WH36110149Q	240 316 083
Interrupteur à poussoir schéma 3/2 pôles, lumineux profondeur d'encastrément 34 mm		WH36120100C	360 516 003	WH36120100A	360 516 103	WH36120100Q	240 516 003
		WH36120103C	360 516 033	WH36120103A	360 516 133	WH36120103Q	240 516 033
		WH36120105C	360 516 053	WH36120105A	360 516 153	WH36120105Q	240 516 053
		WH36120149C	360 516 083	WH36120149A	360 516 183	WH36120149Q	240 516 083
Interrupteur à poussoir schéma 6, lumineux profondeur d'encastrément 34 mm		WH36120300C	360 616 003	WH36120300A	360 616 103	WH36120300Q	240 616 003
		WH36120303C	360 616 033	WH36120303A	360 616 133	WH36120303Q	240 616 033
		WH36120305C	360 616 053	WH36120305A	360 616 153	WH36120305Q	240 616 053
		WH36120349C	360 616 083	WH36120349A	360 616 183	WH36120349Q	240 616 083
Bouton-poussoir, 1 pôle, lumineux profondeur d'encastrément 31 mm		WH36130100C	366 321 003	WH36130100A	366 321 103	WH36130100Q	262 552 003
		WH36130103C	366 321 033	WH36130103A	366 321 133	WH36130103Q	262 552 033
		WH36130105C	366 321 053	WH36130105A	366 321 153	WH36130105Q	262 552 053
		WH36130149C	366 321 083	WH36130149A	366 321 183	WH36130149Q	262 552 083
Bouton-poussoir, 2 pôles, lumineux profondeur d'encastrément 34 mm		WH36140100C	366 351 003	WH36140100A	366 351 103	WH36140100Q	262 555 003
		WH36140103C	366 351 033	WH36140103A	366 351 133	WH36140103Q	262 555 033
		WH36140105C	366 351 053	WH36140105A	366 351 153	WH36140105Q	262 555 053
		WH36140149C	366 351 083	WH36140149A	366 351 183	WH36140149Q	262 555 083

Matière:

Parties plastiques en thermoplast

Raccordement:

connexion à enfichage quickconnec

Indice de protection:

IP55

Normes:


certifié et contrôle de fabricatio

Couleurs et codes:

 blanc signal, RAL 9003: 00
 gris, RAL 7035: 03
 noir, RAL 9005: 05
 aluminium, RAL 9006: 49
 Couleurs proche RAL.

 Plaque pour montage encastré et
 boîtiers apparents pour combinaisons ▶ Page 598
 ▶ Page 674

A encastrer
 complet
 86 x 86 mm

A encastrer
 pour combinaisons

Apparent
 complet
 86 x 86 x 60 mm

Désignation
 10 A, 250 V~

	Couleur	N° de réf.	E-No	N° de réf.	E-No	N° de réf.	E-No
Interrupteur à poussoir schéma 1 (3+3) profondeur d'encastrement 34 mm		WH36100100C	360 116 003	WH36100100A	360 116 103	WH36100100Q	240 116 003
		WH36100103C	360 116 033	WH36100103A	360 116 133	WH36100103Q	240 116 033
		WH36100105C	360 116 053	WH36100105A	360 116 153	WH36100105Q	240 116 053
		WH36100149C	360 116 083	WH36100149A	360 116 183	WH36100149Q	240 116 083
Bouton-poussoir + schéma 3 profondeur d'encastrement 34 mm		WH36150100C	360 816 003	WH36150100A	360 816 103	WH36150100Q	240 816 003
		WH36150103C	360 816 033	WH36150103A	360 816 133	WH36150103Q	240 816 033
		WH36150105C	360 816 053	WH36150105A	360 816 153	WH36150105Q	240 816 053
		WH36150149C	360 816 083	WH36150149A	360 816 183	WH36150149Q	240 816 083
2 boutons-poussoirs, 1 pôle profondeur d'encastrement 34 mm		WH36140300C	366 282 003	WH36140300A	366 282 103	WH36140300Q	262 562 003
		WH36140303C	366 282 033	WH36140303A	366 282 133	WH36140303Q	262 562 033
		WH36140305C	366 282 053	WH36140305A	366 282 153	WH36140305Q	262 562 053
		WH36140349C	366 282 083	WH36140349A	366 282 183	WH36140349Q	262 562 083

Matière:

Parties plastiques en thermoplast

Raccordement:

connexion à enfichage quickconnec

Indice de protection:

IP55

Normes:


certifié et contrôle de fabricatio

Couleurs et codes:

 blanc signal, RAL 9003: 00
 gris, RAL 7035: 03
 noir, RAL 9005: 05
 aluminium, RAL 9006: 49
 Couleurs proche RAL.

 Plaque pour montage encastré et
 boîtiers apparents pour combinaisons ▶ Page 598
 Cartouches lumineuses LED ▶ Page 567
 ▶ Page 674

A encastrer
 complet
 86 x 86 mm

A encastrer
 pour combinaisons

Apparent
 complet
 86 x 86 x 60 mm

Désignation
 10 A, 250 V~

	Couleur	N° de réf.	E-No	N° de réf.	E-No	N° de réf.	E-No
Interrupteur à poussoir schéma 3, lumineux profondeur d'encastrément 31 mm		WH36110200C	360 311 003	WH36110200A	360 311 103	WH36110200Q	240 311 003
		WH36110203C	360 311 033	WH36110203A	360 311 133	WH36110203Q	240 311 033
		WH36110205C	360 311 053	WH36110205A	360 311 153	WH36110205Q	240 311 053
		WH36110249C	360 311 083	WH36110249A	360 311 183	WH36110249Q	240 311 083
Interrupteur à poussoir schéma 3/2 pôles, lumineux profondeur d'encastrément 34 mm		WH36120200C	360 511 003	WH36120200A	360 511 103	WH36120200Q	240 511 003
		WH36120203C	360 511 033	WH36120203A	360 511 133	WH36120203Q	240 511 033
		WH36120205C	360 511 053	WH36120205A	360 511 153	WH36120205Q	240 511 053
		WH36120249C	360 511 083	WH36120249A	360 511 183	WH36120249Q	240 511 083
Interrupteur à poussoir schéma 6, lumineux profondeur d'encastrément 34 mm		WH36120400C	360 611 003	WH36120400A	360 611 103	WH36120400Q	240 611 003
		WH36120403C	360 611 033	WH36120403A	360 611 133	WH36120403Q	240 611 033
		WH36120405C	360 611 053	WH36120405A	360 611 153	WH36120405Q	240 611 053
		WH36120449C	360 611 083	WH36120449A	360 611 183	WH36120449Q	240 611 083
Bouton-poussoir 1 pôle, lumineux profondeur d'encastrément 31 mm		WH36130200C	366 324 003	WH36130200A	366 324 103	WH36130200Q	262 552 103
		WH36130203C	366 324 033	WH36130203A	366 324 133	WH36130203Q	262 552 133
		WH36130205C	366 324 053	WH36130205A	366 324 153	WH36130205Q	262 552 153
		WH36130249C	366 324 083	WH36130249A	366 324 183	WH36130249Q	262 552 183
Bouton-poussoir 2 pôles, lumineux profondeur d'encastrément 34 mm		WH36140200C	366 354 003	WH36140200A	366 354 103	WH36140200Q	262 555 103
		WH36140203C	366 354 033	WH36140203A	366 354 133	WH36140203Q	262 555 133
		WH36140205C	366 354 053	WH36140205A	366 354 153	WH36140205Q	262 555 153
		WH36140249C	366 354 083	WH36140249A	366 354 183	WH36140249Q	262 555 183

Matière:

Parties plastiques en thermoplast

Raccordement:

connexion à enfichage quickconnec

Indice de protection:

IP55

Normes:


certifié et contrôle de fabricatio

Couleurs et codes:

 blanc signal, RAL 9003: 00
 gris, RAL 7035: 03
 noir, RAL 9005: 05
 aluminium, RAL 9006: 49
 Couleurs proche RAL.

 Plaque pour montage encastré et
 boîtiers apparents pour combinaisons ▶ Page 598
 Cartouches lumineuses LED ▶ Page 567
 ▶ Page 674

A encastrer
 complet
 86 x 86 mm

A encastrer
 pour combinaisons

Apparent
 complet
 86 x 86 x 60 mm

Désignation
 10 A, 250 V~

	Couleur	N° de réf.	E-No	N° de réf.	E-No	N° de réf.	E-No
Interrupteur à poussoir schéma 1 (3+3), 2x lumineux profondeur d'encastrément 34 mm		WH36100200C	360 121 003	WH36100200A	360 121 103	WH36100200Q	240 121 003
		WH36100203C	360 121 033	WH36100203A	360 121 133	WH36100203Q	240 121 033
		WH36100205C	360 121 053	WH36100205A	360 121 153	WH36100205Q	240 121 053
		WH36100249C	360 121 083	WH36100249A	360 121 183	WH36100249Q	240 121 083
Bouton-poussoir + schéma 3, 2x lumineux profondeur d'encastrément 34 mm		WH36150200C	360 821 003	WH36150200A	360 821 103	WH36150200Q	240 821 003
		WH36150203C	360 821 033	WH36150203A	360 821 133	WH36150203Q	240 821 033
		WH36150205C	360 821 053	WH36150205A	360 821 153	WH36150205Q	240 821 053
		WH36150249C	360 821 083	WH36150249A	360 821 183	WH36150249Q	240 821 083
2 Bouton-poussoir, 1 pôle, 2x lumineux profondeur d'encastrément 34 mm		WH36140400C	366 286 003	WH36140400A	366 286 103	WH36140400Q	262 562 103
		WH36140403C	366 286 033	WH36140403A	366 286 133	WH36140403Q	262 562 133
		WH36140405C	366 286 053	WH36140405A	366 286 153	WH36140405Q	262 562 153
		WH36140449C	366 286 083	WH36140449A	366 286 183	WH36140449Q	262 562 183

Matière:

Parties plastiques en thermoplast

Raccordement:

connexion à enfichage quickconnec

Indice de protection:

IP55

Normes:


certifié et contrôle de fabricatio

Couleurs et codes:

 blanc signal, RAL 9003: 00
 gris, RAL 7035: 03
 noir, RAL 9005: 05
 aluminium, RAL 9006: 49
 Couleurs proche RAL.

 Plaque pour montage encastré et
 boîtiers apparents pour combinaisons ▶ Page 598
 Cartouches lumineuses LED ▶ Page 567
 ▶ Page 674

A encastrer
 complet
 86 x 86 mm

A encastrer
 pour combinaisons

Apparent
 complet
 86 x 86 x 60 mm

Désignation

 avec cartouche lumineuse LED jaune
 10 A, 250 V~

	Couleur	N° de réf.	E-No	N° de réf.	E-No	N° de réf.	E-No
Interrupteur à poussoir schéma 1 (3+3), 1x lumineux profondeur d'encastrément 34 mm		WH36100300C	360 122 003	WH36100300A	360 122 103	WH36100300Q	240 122 003
		WH36100303C	360 122 033	WH36100303A	360 122 133	WH36100303Q	240 122 033
		WH36100305C	360 122 053	WH36100305A	360 122 153	WH36100305Q	240 122 053
		WH36100349C	360 122 083	WH36100349A	360 122 183	WH36100349Q	240 122 083
Bouton-poussoir + schéma 3, 1x lumineux profondeur d'encastrément 34 mm		WH36150300C	360 822 003	WH36150300A	360 822 103	WH36150300Q	240 822 003
		WH36150303C	360 822 033	WH36150303A	360 822 133	WH36150303Q	240 822 033
		WH36150305C	360 822 053	WH36150305A	360 822 153	WH36150305Q	240 822 053
		WH36150349C	360 822 083	WH36150349A	360 822 183	WH36150349Q	240 822 083
2 Bouton-poussoir, 1x lumineux profondeur d'encastrément 34 mm		WH36140500C	366 287 003	WH36140500A	366 287 103	WH36140500Q	262 562 203
		WH36140503C	366 287 033	WH36140503A	366 287 133	WH36140503Q	262 562 233
		WH36140505C	366 287 053	WH36140505A	366 287 153	WH36140505Q	262 562 253
		WH36140549C	366 287 083	WH36140549A	366 287 183	WH36140549Q	262 562 283

Matière:
- Corps en thermoplast

▶ Page 674

Désignation Emb. N° de réf. E-No



WH39968011Z

Cartouches lumineuses LED, 230 V AC

- Orientation/contrôle

LED jaune 230 V AC (standard)	1	WH39968011Z	209 962 003
LED rouge 230 V AC	1	WH39968010Z	209 963 003
LED verte 230 V AC	1	WH39968012Z	209 965 003
LED bleue 230 V AC	1	WH39968013Z	209 967 003
LED blanche 230 V AC	1	WH39968000Z	209 960 003



WH39968111Z

Cartouches lumineuses LED 12 – 60 V AC/DC

- Orientation/contrôle
- Dans les applications DC les pôles sont interchangeables.

LED jaune 12 – 60 V AC/DC	1	WH39968111Z	209 932 003
LED rouge 12 – 60 V AC/DC	1	WH39968110Z	209 933 003
LED verte 12 – 60 V AC/DC	1	WH39968112Z	209 935 003
LED bleue 12 – 60 V AC/DC	1	WH39968113Z	209 937 003
LED blanche 12 – 60 V AC/DC	1	WH39968100Z	209 930 003

Matière:

Parties plastiques en thermoplast


Raccordement:

connexion à enfichage quickconnec pour conducteurs souples et rigides de 1 à 2,5 mm²





Indice de protection:

IP55 selon SN 441011

Normes:

 certifié et contrôle de fabricatio

Couleurs et codes:

blanc signal, RAL 9003:  00
gris, RAL 7035:  03
noir, RAL 9005:  05
aluminium, RAL 9006:  49
Couleurs proche RAL.

Plaque pour montage encastré et boîtiers apparents pour combinaisons ► Page 598

► Page 674

Disponible à partir du 1^{er} décembre 2021



A encastrer
complet
86 x 86 mm



A encastrer
pour combinaisons



Apparent
complet
86 x 86 x 70 mm

Désignation

avec bornes enfichable avec couvercle

	Couleur	N° de réf.	E-No	N° de réf.	E-No	N° de réf.	E-No
Prises étanches type 13, 10 A, 250 V~ profondeur d'encastrement 39 mm		★WH36583300C	643 035 103	★WH36583300A	643 035 103	★WH36583300Q	643 035 303
		★WH36583303C	643 035 133	★WH36583303A	643 035 133	★WH36583303Q	643 035 333
		★WH36583305C	643 035 153	★WH36583305A	643 035 153	★WH36583305Q	643 035 353
		★WH36583349C	643 035 183	★WH36583349A	643 035 183	★WH36583349Q	643 035 383
Prises étanches type 13, 10 A, 250 V~ avec indication d'état, DEL verte profondeur d'encastrement 39 mm		★WH36583400C	643 036 103	★WH36583400A	643 036 103	★WH36583400Q	643 036 303
		★WH36583403C	643 036 133	★WH36583403A	643 036 133	★WH36583403Q	643 036 333
		★WH36583405C	643 036 153	★WH36583405A	643 036 153	★WH36583405Q	643 036 353
		★WH36583449C	643 036 183	★WH36583449A	643 036 183	★WH36583449Q	643 036 383
Prises étanches type 23, 16 A, 250 V~ profondeur d'encastrement 39 mm		★WH36586300C	643 635 103	★WH36586300A	643 635 103	★WH36586300Q	643 635 303
		★WH36586303C	643 635 133	★WH36586303A	643 635 133	★WH36586303Q	643 635 333
		★WH36586305C	643 635 153	★WH36586305A	643 635 153	★WH36586305Q	643 635 353
		★WH36586349C	643 635 183	★WH36586349A	643 635 183	★WH36586349Q	643 635 383
Prises étanches type 23, 16 A, 250 V~ avec indication d'état, LED verte profondeur d'encastrement 39 mm		★WH36586400C	643 636 103	★WH36586400A	643 636 103	★WH36586400Q	643 636 303
		★WH36586403C	643 636 133	★WH36586403A	643 636 133	★WH36586403Q	643 636 333
		★WH36586405C	643 636 153	★WH36586405A	643 636 153	★WH36586405Q	643 636 353
		★WH36586449C	643 636 183	★WH36586449A	643 636 183	★WH36586449Q	643 636 383
Prises étanches type 15, 10 A, 400 V~ profondeur d'encastrement 39 mm		★WH36593300C	646 335 103	★WH36593300A	646 335 103	★WH36593300Q	646 335 303
		★WH36593303C	646 335 133	★WH36593303A	646 335 133	★WH36593303Q	646 335 333
		★WH36593305C	646 335 153	★WH36593305A	646 335 153	★WH36593305Q	646 335 353
		★WH36593349C	646 335 183	★WH36593349A	646 335 183	★WH36593349Q	646 335 383
Prises étanches type 25, 16 A, 400 V~ profondeur d'encastrement 39 mm		★WH36596300C	646 635 103	★WH36596300A	646 635 103	★WH36596300Q	646 635 303
		★WH36596303C	646 635 133	★WH36596303A	646 635 133	★WH36596303Q	646 635 333
		★WH36596305C	646 635 153	★WH36596305A	646 635 153	★WH36596305Q	646 635 353
		★WH36596349C	646 635 183	★WH36596349A	646 635 183	★WH36596349Q	646 635 383

Matière:

Parties plastiques en thermoplast

Raccordement:

connexion à enfichage quickconnect ou bornes à vis pour conducteurs souples et rigides de 1 à 2,5 mm²

Indice de protection:

IP55

Normes:



certifié et contrôle de fabricatio

Couleurs et codes:

blanc signal, RAL 9003: 00
gris, RAL 7035: 03
noir, RAL 9005: 05
aluminium, RAL 9006: 49
Couleurs proche RAL.

Plaque pour montage encastré et boîtiers apparents pour combinaisons ▶ Page 598
▶ Page 674



A encastrer
complet
86 x 86 mm



A encastrer
pour combinaisons



Apparent
complet
86 x 86 x 60 mm

Désignation
10 A, 250 V~
avec couvercle

	Couleur	N° de réf.	E-No	N° de réf.	E-No	N° de réf.	E-No
Prises étanches simples type 13 avec bornes enfichable profondeur d'encastrement 36 mm		WH36580300C	643 030 003	WH36580300A	643 030 103	WH36580300Q	643 030 303
		WH36580303C	643 030 033	WH36580303A	643 030 133	WH36580303Q	643 030 333
		WH36580305C	643 030 053	WH36580305A	643 030 153	WH36580305Q	643 030 353
		WH36580349C	643 030 083	WH36580349A	643 030 183	WH36580349Q	643 030 383
Prises étanches doubles type 13 avec bornes enfichable profondeur d'encastrement 36 mm		WH36620300C	643 021 003	WH36620300A	643 021 103	WH36620300Q	643 021 303
		WH36620303C	643 021 033	WH36620303A	643 021 133	WH36620303Q	643 021 333
		WH36620305C	643 021 053	WH36620305A	643 021 153	WH36620305Q	643 021 353
		WH36620349C	643 021 083	WH36620349A	643 021 183	WH36620349Q	643 021 383
Prises étanches triples type 13 avec bornes enfichable profondeur d'encastrement 36 mm		WH36640300C	643 032 003	WH36640300A	643 032 103	WH36640300Q	643 032 303
		WH36640303C	643 032 033	WH36640303A	643 032 133	WH36640303Q	643 032 333
		WH36640305C	643 032 053	WH36640305A	643 032 153	WH36640305Q	643 032 353
		WH36640349C	643 032 083	WH36640349A	643 032 183	WH36640349Q	643 032 383
Prises étanches triples type 13 avec bornes enfichable profondeur d'encastrement 36 mm 1x séparée		WH36640700C	643 034 003	WH36640700A	643 034 103	WH36640700Q	643 034 303
		WH36640703C	643 034 033	WH36640703A	643 034 133	WH36640703Q	643 034 333
		WH36640705C	643 034 053	WH36640705A	643 034 153	WH36640705Q	643 034 353
		WH36640749C	643 034 083	WH36640749A	643 034 183	WH36640749Q	643 034 383
Prises étanches type 15 avec connexion enfichabl Quickconnect profondeur d'encastrement 34 mm		★WH36593200C	640 600 003	★WH36593200A	640 606 003	★WH36593200Q	640 601 003
		★WH36593203C	640 600 033	★WH36593203A	640 606 033	★WH36593203Q	640 601 033
		★WH36593205C	640 600 053	★WH36593205A	640 606 053	★WH36593205Q	640 601 053
		★WH36593249C	640 600 083	★WH36593249A	640 606 083	★WH36593249Q	640 601 083
Prises étanches type 15 avec connexion à vis profondeur d'encastrement 30 mm		WH36592200C	646 330 003	WH36592200A	646 330 103	WH36592200Q	646 330 303
		WH36592203C	646 330 033	WH36592203A	646 330 133	WH36592203Q	646 330 333
		WH36592205C	646 330 053	WH36592205A	646 330 153	WH36592205Q	646 330 353
		WH36592249C	646 330 083	WH36592249A	646 330 183	WH36592249Q	646 330 383

Matière:

Parties plastiques en thermoplast

Raccordement:

 connexion à enfichage quickconnect ou bornes à vis pour conducteurs souples et rigides de 1 à 2,5 mm²
Indice de protection:

IP55

Normes:


certifié et contrôle de fabricatio

Couleurs et codes:

 blanc signal, RAL 9003: 00
 gris, RAL 7035: 03
 noir, RAL 9005: 05
 aluminium, RAL 9006: 49
 Couleurs proche RAL.

 Plaque pour montage encastré et boîtiers apparents pour combinaisons ► Page 598
 ► Page 674

A encastrer
 complet
 86 x 86 mm

A encastrer
 pour combinaisons

Apparent
 complet
 86 x 86 x 60 mm

Désignation

 16 A, 250 V~
 avec couvercle

	Couleur	N° de réf.	E-No	N° de réf.	E-No	N° de réf.	E-No
Prises étanches simples type 23 avec connexion enfichable Quickconnect profondeur d'encastrement 30 mm		★WH36585300C	643 631 003	★WH36585300A	643 631 103	★WH36585300Q	643 631 303
		★WH36585303C	643 631 033	★WH36585303A	643 631 133	★WH36585303Q	643 631 333
		★WH36585305C	643 631 053	★WH36585305A	643 631 153	★WH36585305Q	643 631 353
		★WH36585349C	643 631 083	★WH36585349A	643 631 183	★WH36585349Q	643 631 383
Prises étanches simples type 23 avec bornes à vis profondeur d'encastrement 30 mm		WH36585600C	643 630 003	WH36585600A	643 630 103	WH36585600Q	643 630 303
		WH36585603C	643 630 033	WH36585603A	643 630 133	WH36585603Q	643 630 333
		WH36585605C	643 630 053	WH36585605A	643 630 153	WH36585605Q	643 630 353
		WH36585649C	643 630 083	WH36585649A	643 630 183	WH36585649Q	643 630 383
Prises étanches double type 23 avec bornes enfichable profondeur d'encastrement 30 mm		WH36625300C	643 637 003	WH36625300A	643 637 103	WH36625300Q	643 637 303
		WH36625303C	643 637 033	WH36625303A	643 637 133	WH36625303Q	643 637 333
		WH36625305C	643 637 053	WH36625305A	643 637 153	WH36625305Q	643 637 353
		WH36625349C	643 637 083	WH36625349A	643 637 183	WH36625349Q	643 637 383
Prise triple type 23 avec bornes enfichable profondeur d'encastrement 30 mm		WH36645300C	643 632 003	WH36645300A	643 632 103	WH36645300Q	643 632 303
		WH36645303C	643 632 033	WH36645303A	643 632 133	WH36645303Q	643 632 333
		WH36645305C	643 632 053	WH36645305A	643 632 153	WH36645305Q	643 632 353
		WH36645349C	643 632 083	WH36645349A	643 632 183	WH36645349Q	643 632 383
Prises étanches type 25 avec connexion enfichable Quickconnect profondeur d'encastrement 34 mm		★WH36596200C	640 700 003	★WH36596200A	640 706 003	★WH36596200Q	640 701 003
		★WH36596203C	640 700 033	★WH36596203A	640 706 033	★WH36596203Q	640 701 033
		★WH36596205C	640 700 053	★WH36596205A	640 706 053	★WH36596205Q	640 701 053
		★WH36596249C	640 700 083	★WH36596249A	640 706 083	★WH36596249Q	640 701 083
Prises étanches type 25 avec bornes à vis profondeur d'encastrement 30 mm		WH36595200C	646 630 003	WH36595200A	646 630 103	WH36595200Q	646 630 303
		WH36595203C	646 630 033	WH36595203A	646 630 133	WH36595203Q	646 630 333
		WH36595205C	646 630 053	WH36595205A	646 630 153	WH36595205Q	646 630 353
		WH36595249C	646 630 083	WH36595249A	646 630 183	WH36595249Q	646 630 383

Matière:

Parties plastiques en thermoplast

Raccordement:

connexion à enfichage quickconnect ou bornes à vis

Indice de protection:

IP55

Normes:


certifié et contrôle de fabricatio

Couleurs et codes:

 blanc signal, RAL 9003: 00
 gris, RAL 7035: 03
 noir, RAL 9005: 05
 aluminium, RAL 9006: 49
 Couleurs proche RAL.

► Page 674


A encastrer
 complet
 86 x 86 mm

A encastrer
 pour combinaisons

Apparent
 complet
 86 x 86 x 60 mm

Désignation

 avec protection diffé entielle
 10A / 16A, 250 V~
 avec couvercle
 profondeur d'encastrement 39 mm

	Couleur	N° de réf.	E-No	N° de réf.	E-No	N° de réf.	E-No
Prises étanches simples type 13 Sidos protection diffé entielle 30 mA		WH36600700C	622 010 003	WH36600700A	622 016 003	WH36600700Q	622 011 003
		WH36600703C	622 010 033	WH36600703A	622 016 033	WH36600703Q	622 011 033
		WH36600705C	622 010 053	WH36600705A	622 016 053	WH36600705Q	622 011 053
		WH36600749C	622 010 083	WH36600749A	622 016 083	WH36600749Q	622 011 083
Prises étanches simples type 13 Sidos avec sécurité enfant avec protection diffé entielle 30 mA		WH36600900C	622 020 003	WH36600900A	622 026 003	WH36600900Q	622 021 003
		WH36600903C	622 020 033	WH36600903A	622 026 033	WH36600903Q	622 021 033
		WH36600905C	622 020 053	WH36600905A	622 026 053	WH36600905Q	622 021 053
		WH36600949C	622 020 083	WH36600949A	622 026 083	WH36600949Q	622 021 083
Prises étanches simples type 23 Sidos avec protection diffé entielle 30 mA		WH36600800C	622 030 003	WH36600800A	622 036 003	WH36600800Q	622 031 003
		WH36600803C	622 030 033	WH36600803A	622 036 033	WH36600803Q	622 031 033
		WH36600805C	622 030 053	WH36600805A	622 036 053	WH36600805Q	622 031 053
		WH36600849C	622 030 083	WH36600849A	622 036 083	WH36600849Q	622 031 083
Prises étanches simples type 23 Sidos avec sécurité enfant avec protection diffé entielle 30 mA		WH36601000C	622 040 003	WH36601000A	622 046 003	WH36601000Q	622 041 003
		WH36601003C	622 040 033	WH36601003A	622 046 033	WH36601003Q	622 041 033
		WH36601005C	622 040 053	WH36601005A	622 046 053	WH36601005Q	622 041 053
		WH36601049C	622 040 083	WH36601049A	622 046 083	WH36601049Q	622 041 083

Matière:

Parties plastiques en thermoplast

Raccordement:

 connexion à enfichage quickconnect ou bornes à vis pour conducteurs souples et rigides de 1 à 2,5 mm²
Indice de protection:

IP 21

Normes:


certifié et contrôle de fabricatio

Couleurs et codes:

 blanc signal, RAL 9003: 00
 gris, RAL 7035: 03
 noir, RAL 9005: 05
 aluminium, RAL 9006: 49
 Couleurs proche RAL.

 Plaque pour montage encastré et boîtiers apparents pour combinaisons ▶ Page 598
 ▶ Page 674

A encastrer
 complet
 86 x 86 mm

A encastrer
 pour combinaisons

Apparent
 complet
 86 x 86 x 60 mm

Désignation

 10 A, 250 V~
 sans couvercle

	Couleur	N° de réf.	E-No	N° de réf.	E-No	N° de réf.	E-No
Prise étanche simple type 13 avec bornes enfichables profondeur d'encastrément 36 mm		WH36582300C	643 030 203	WH36582300A	643 030 403	WH36582300Q	643 030 603
		WH36582303C	643 030 233	WH36582303A	643 030 433	WH36582303Q	643 030 633
		WH36582305C	643 030 253	WH36582305A	643 030 453	WH36582305Q	643 030 653
		WH36582349C	643 030 283	WH36582349A	643 030 483	WH36582349Q	643 030 683
Prise étanche double type 13 avec bornes enfichable profondeur d'encastrément 36 mm		WH36622300C	643 021 203	WH36622300A	643 021 403	WH36622300Q	643 021 603
		WH36622303C	643 021 233	WH36622303A	643 021 433	WH36622303Q	643 021 633
		WH36622305C	643 021 253	WH36622305A	643 021 453	WH36622305Q	643 021 653
		WH36622349C	643 021 283	WH36622349A	643 021 483	WH36622349Q	643 021 683
Prise étanche triple type 13 avec bornes enfichable profondeur d'encastrément 36 mm		WH36642300C	643 032 203	WH36642300A	643 032 403	WH36642300Q	643 032 603
		WH36642303C	643 032 233	WH36642303A	643 032 433	WH36642303Q	643 032 633
		WH36642305C	643 032 253	WH36642305A	643 032 453	WH36642305Q	643 032 653
		WH36642349C	643 032 283	WH36642349A	643 032 483	WH36642349Q	643 032 683
Prise étanche triple type 13 1x séparée avec bornes enfichable profondeur d'encastrément 36mm		WH36642700C	643 034 203	WH36642700A	643 034 403	WH36642700Q	643 034 603
		WH36642703C	643 034 233	WH36642703A	643 034 433	WH36642703Q	643 034 633
		WH36642705C	643 034 253	WH36642705A	643 034 453	WH36642705Q	643 034 653
		WH36642749C	643 034 283	WH36642749A	643 034 483	WH36642749Q	643 034 683
Prises étanches type 15 avec connexion enfichable Quickconnect profondeur d'encastrément 34 mm		★WH36598200C	640 610 003	★WH36598200A	640 616 003	★WH36598200Q	640 611 003
		★WH36598203C	640 610 033	★WH36598203A	640 616 033	★WH36598203Q	640 611 033
		★WH36598205C	640 610 053	★WH36598205A	640 616 053	★WH36598205Q	640 611 053
		★WH36598249C	640 610 083	★WH36598249A	640 616 083	★WH36598249Q	640 611 083
Prises étanches type 15 avec bornes à vis profondeur d'encastrément 40 mm		WH36594200C	646 330 203	WH36594200A	646 330 403	WH36594200Q	646 330 603
		WH36594203C	646 330 233	WH36594203A	646 330 433	WH36594203Q	646 330 633
		WH36594205C	646 330 253	WH36594205A	646 330 453	WH36594205Q	646 330 653
		WH36594249C	646 330 283	WH36594249A	646 330 483	WH36594249Q	643 330 683

Matière:

Parties plastiques en thermoplast

Raccordement:

connexion à enfichage quickconnect ou bornes à vis pour conducteurs souples et rigides de 1 à 2,5 mm²

Indice de protection:

IP 21

Normes:



certifié et contrôle de fabricatio

Couleurs et codes:

blanc signal, RAL 9003: 00
gris, RAL 7035: 03
noir, RAL 9005: 05
aluminium, RAL 9006: 49
Couleurs proche RAL.

Plaque pour montage encastré et boîtiers apparents pour combinaisons ▶ Page 598
▶ Page 674



A encastrer
complet
86 x 86 mm



A encastrer
pour combinaisons



Apparent
complet
86 x 86 x 60 mm

Désignation

16 A, 250 V~
sans couvercle
profondeur d'encastrement 30 mm

	Couleur	N° de réf.	E-No	N° de réf.	E-No	N° de réf.	E-No
Prise étanche simple type 23 avec bornes enfichable		WH36587600C	643 630 203	WH36587600A	643 630 403	WH36587600Q	643 630 603
		WH36587603C	643 630 233	WH36587603A	643 630 433	WH36587603Q	643 630 633
		WH36587605C	643 630 253	WH36587605A	643 630 453	WH36587605Q	643 630 653
		WH36587649C	643 630 283	WH36587649A	643 630 483	WH36587649Q	643 630 683
Prise étanche double type 23 avec bornes à vis		WH36627300C	643 637 203	WH36627300A	643 637 403	WH36627300Q	643 637 603
		WH36627303C	643 637 233	WH36627303A	643 637 433	WH36627303Q	643 637 633
		WH36627305C	643 637 253	WH36627305A	643 637 453	WH36627305Q	643 637 653
		WH36627349C	643 637 283	WH36627349A	643 637 483	WH36627349Q	643 637 683
Prise étanche triple type 23 avec bornes enfichable		WH36647300C	643 632 203	WH36647300A	643 632 403	WH36647300Q	643 632 603
		WH36647303C	643 632 233	WH36647303A	643 632 433	WH36647303Q	643 632 633
		WH36647305C	643 632 253	WH36647305A	643 632 453	WH36647305Q	643 632 653
		WH36647349C	643 632 283	WH36647349A	643 632 483	WH36647349Q	643 632 683
Prise étanche type 25 avec connexion enfichable Quickconnect profondeur d'encastrement 34 mm		★WH36599200C	640 710 003	★WH36599200A	640 716 003	★WH36599200Q	640 711 003
		★WH36599203C	640 710 033	★WH36599203A	640 716 033	★WH36599203Q	640 711 033
		★WH36599205C	640 710 053	★WH36599205A	640 716 053	★WH36599205Q	640 711 053
		★WH36599249C	640 710 083	★WH36599249A	640 716 083	★WH36599249Q	640 711 083
Prise étanche type 25 avec bornes à vis		WH36597200C	646 630 203	WH36597200A	646 630 403	WH36597200Q	646 630 603
		WH36597203C	646 630 233	WH36597203A	646 630 433	WH36597203Q	646 630 633
		WH36597205C	646 630 253	WH36597205A	646 630 453	WH36597205Q	646 630 653
		WH36597249C	646 630 283	WH36597249A	646 630 483	WH36597249Q	646 630 683

Matière:

Parties plastiques en thermoplast

Raccordement:

connexion à enfoncement quickconnect ou bornes à vis

Indice de protection:

IP55

Normes:



certifié et contrôle de fabricatio

Couleurs et codes:

blanc signal, RAL 9003: 00
gris, RAL 7035: 03
noir, RAL 9005: 05
aluminium, RAL 9006: 49
Couleurs proche RAL.

Plaque pour montage encastré et
boîtiers apparents pour combinaisons ► Page 598
► Page 674



A encastrer
complet
86 x 186 mm



Apparent
complet
86 x 186 mm

Désignation
Combinaison I-I
équipée de :

	Couleur	N° de réf.	E-No	N° de réf.	E-No
schéma 3 + schéma 3		WH36911500C	387 050 003	WH36911500Q	284 535 003
		WH36911503C	387 050 033	WH36911503Q	284 535 033
		WH36911505C	387 050 053	WH36911505Q	284 535 053
		WH36911549C	387 050 083	WH36911549Q	284 535 083
schéma 3 + type 13		WH36910500C	387 353 003	WH36910500Q	284 573 003
		WH36910503C	387 353 033	WH36910503Q	284 573 033
		WH36910505C	387 353 053	WH36910505Q	284 573 053
		WH36910549C	387 353 083	WH36910549Q	284 573 083
schéma 3 + 2x type 13		WH36910700C	387 253 003		
		WH36910703C	387 253 033		
		WH36910705C	387 253 053		
		WH36910749C	387 253 083		
schéma 3 + 3x type 13		WH36910800C	387 454 003		
		WH36910803C	387 454 033		
		WH36910805C	387 454 053		
		WH36910849C	387 454 083		
schéma 3 + type 15 avec connexion enfichable Quickconnect		★WH36911600C	640 500 003	★WH36911600Q	640 501 003
		★WH36911603C	640 500 033	★WH36911603Q	640 501 033
		★WH36911605C	640 500 053	★WH36911605Q	640 501 053
		★WH36911649C	640 500 083	★WH36911649Q	640 501 083
schéma 3 + type 15 avec bornes à vis		WH36910600C	387 355 003	WH36910600Q	284 575 003
		WH36910603C	387 355 033	WH36910603Q	284 575 033
		WH36910605C	387 355 053	WH36910605Q	284 575 053
		WH36910649C	387 355 083	WH36910649Q	284 575 083
type 13 + type 13		WH36910900C	643 040 003	WH36910900Q	643 040 303
		WH36910903C	643 040 033	WH36910903Q	643 040 333
		WH36910905C	643 040 053	WH36910905Q	643 040 353
		WH36910949C	643 040 083	WH36910949Q	643 040 383
type 15+ type 15 avec connexion enfichable Quickconnect		★WH36911700C	640 510 003	★WH36911700Q	640 511 003
		★WH36911703C	640 510 033	★WH36911703Q	640 511 033
		★WH36911705C	640 510 053	★WH36911705Q	640 511 053
		★WH36911749C	640 510 083	★WH36911749Q	640 511 083
type 15 + type 15 avec bornes à vis		WH36911000C	646 331 003	WH36911000Q	646 331 303
		WH36911003C	646 331 033	WH36911003Q	646 331 333
		WH36911005C	646 331 053	WH36911005Q	646 331 353
		WH36911049C	646 331 083	WH36911049Q	646 331 383

Matière:

Parties plastiques en thermoplast

Raccordement:

connexion à enfichage quickconnect ou bornes à vi

Indice de protection:

IP 21

Normes:


certifié et contrôle de fabricatio

Couleurs et codes:

 blanc signal, RAL 9003: 00
 gris, RAL 7035: 03
 noir, RAL 9005: 05
 aluminium, RAL 9006: 49
 Couleurs proche RAL.

► Page 674


A encastrer
 complet
 86 x 186 mm

Apparent
 complet
 86 x 186 mm

Désignation

 Combinaison I-I
 équipée de :

	Couleur	N° de réf.	E-No	N° de réf.	E-No
schéma 3 + type 13		WH36911100C	387 353 203		WH36911100Q 284 570 203
		WH36911103C	387 353 233		WH36911103Q 284 570 233
		WH36911105C	387 353 253		WH36911105Q 284 570 253
schéma 3 + 2x type 13		WH36911300C	387 352 203		
		WH36911303C	387 352 233		
		WH36911305C	387 352 253		
schéma 3 + 3x type 13		WH36911400C	387 350 203		
		WH36911403C	387 350 233		
		WH36911405C	387 350 253		
schéma 3 + type 15 avec connexion enfichable		★ WH36911800C	640 520 003		★ WH36911800Q 640 521 003
		★ WH36911803C	640 520 033		★ WH36911803Q 640 521 033
		★ WH36911805C	640 520 053		★ WH36911805Q 640 521 053
		★ WH36911849C	640 520 083		★ WH36911849Q 640 521 083
schéma 3 + type 15		WH36911200C	387 360 203		WH36911200Q 284 578 203
		WH36911203C	387 360 233		WH36911203Q 284 578 233
		WH36911205C	387 360 253		WH36911205Q 284 578 253

Matière:

Parties plastiques en thermoplast

Type: Kraus & Naimer Blue Line

Couleurs et codes:

blanc signal, RAL 9003: 00
 gris, RAL 7035: 03
 noir, RAL 9005: 05
 aluminium, RAL 9006: 49
 Couleurs proche RAL.

Raccordement:

bornes à vis

Indice de protection:

IP53

Normes:



certifié et contrôle de fabricatio

Plaque pour montage encastré et boîtiers apparents pour combinaisons ▶ Page 598
 ▶ Page 674



A encastrer
 complet
 86 x 86 mm



A encastrer
 pour combinaisons



Apparent
 complet
 86 x 86 x 60 mm

Désignation
 25 A 250 V


	Couleur	N° de réf.	E-No	N° de réf.	E-No	N° de réf.	E-No
Interrupteur schéma 0/1 pôle profondeur d'encastrement 38 mm 		WH36180100C	361 010 003	WH36180100A	361 010 103	WH36180100Q	246 010 003
		WH36180103C	361 010 033	WH36180103A	361 010 133	WH36180103Q	246 010 033
		WH36180105C	361 010 053	WH36180105A	361 010 153	WH36180105Q	246 010 053
		WH36180149C	361 010 083	WH36180149A	361 010 183	WH36180149Q	246 010 083
Interrupteur schéma 0/2 pôles profondeur d'encastrement 38 mm 		WH36180200C	361 020 003	WH36180200A	361 020 103	WH36180200Q	246 020 003
		WH36180203C	361 020 033	WH36180203A	361 020 133	WH36180203Q	246 020 033
		WH36180205C	361 020 053	WH36180205A	361 020 153	WH36180205Q	246 020 053
		WH36180249C	361 020 083	WH36180249A	361 020 183	WH36180249Q	246 020 083
Interrupteur schéma 0/3 pôles profondeur d'encastrement 46 mm 		WH36180300C	361 030 003	WH36180300A	361 030 103	WH36180300Q	246 030 003
		WH36180303C	361 030 033	WH36180303A	361 030 133	WH36180303Q	246 030 033
		WH36180305C	361 030 053	WH36180305A	361 030 153	WH36180305Q	246 030 053
		WH36180349C	361 030 083	WH36180349A	361 030 183	WH36180349Q	246 030 083
Commutateur schéma 2/1 pôle profondeur d'encastrement 38 mm 		WH36180500C	361 210 003	WH36180500A	361 210 103	WH36180500Q	246 210 003
		WH36180503C	361 210 033	WH36180503A	361 210 133	WH36180503Q	246 210 033
		WH36180505C	361 210 053	WH36180505A	361 210 153	WH36180505Q	246 210 053
		WH36180549C	361 210 083	WH36180549A	361 210 183	WH36180549Q	246 210 083
Commutateur schéma 5/1 pôle, 0-1-2-3 profondeur d'encastrement 49 mm 		WH36181200C	361 510 003	WH36181200A	361 510 103	WH36181200Q	246 510 003
		WH36181203C	361 510 033	WH36181203A	361 510 133	WH36181203Q	246 510 033
		WH36181205C	361 510 053	WH36181205A	361 510 153	WH36181205Q	246 510 053
		WH36181249C	361 510 083	WH36181249A	361 510 183	WH36181249Q	246 510 083

robusto





Matière:
Parties plastiques en thermoplast

Raccordement:
bornes à vis

Indice de protection:
IP53

Normes:
certifié et contrôle de fabricatio


Type: Kraus & Naimer Blue Line

Couleurs et codes:
blanc signal, RAL 9003:  00
gris, RAL 7035:  03
noir, RAL 9005:  05
aluminium, RAL 9006:  49
Couleurs proche RAL.

Plaque pour montage encastré et
boîtiers apparents pour combinaisons ▶ Page 598
▶ Page 674



A encastrer
complet
86 x 86 mm




























A encastrer
pour combinaisons



Apparent
complet
86 x 86 x 60 mm





Désignation
25 A 250 V
profondeur d'encastrement 38 mm

		Couleur	N° de réf.	E-No	N° de réf.	E-No	N° de réf.	E-No
Inverseur schéma 3/1 pôle			WH36180600C	361 310 003	WH36180600A	361 310 103	WH36180600Q	246 310 003
			WH36180603C	361 310 033	WH36180603A	361 310 133	WH36180603Q	246 310 033
			WH36180605C	361 310 053	WH36180605A	361 310 153	WH36180605Q	246 310 053
			WH36180649C	361 310 083	WH36180649A	361 310 183	WH36180649Q	246 310 083
Commutateur multiple schéma 1/1 pôle			WH36180400C	361 110 003	WH36180400A	361 110 103	WH36180400Q	246 110 003
			WH36180403C	361 110 033	WH36180403A	361 110 133	WH36180403Q	246 110 033
			WH36180405C	361 110 053	WH36180405A	361 110 153	WH36180405Q	246 110 053
			WH36180449C	361 110 083	WH36180449A	361 110 183	WH36180449Q	246 110 083
Bouton-poussoir pivotant, à fermeture 1 pôle			WH36180700C	364 708 003	WH36180700A	364 708 103	WH36180700Q	246 708 003
			WH36180703C	364 708 033	WH36180703A	364 708 133	WH36180703Q	246 708 033
			WH36180705C	364 708 053	WH36180705A	364 708 153	WH36180705Q	246 708 053
			WH36180749C	364 708 083	WH36180749A	364 708 183	WH36180749Q	246 708 083
Bouton-poussoir pivotant, à fermeture 2 pôles			WH36180800C	364 709 003	WH36180800A	364 709 103	WH36180800Q	246 709 003
			WH36180803C	364 709 033	WH36180803A	364 709 133	WH36180803Q	246 709 033
			WH36180805C	364 709 053	WH36180805A	364 709 153	WH36180805Q	246 709 053
			WH36180849C	364 709 083	WH36180849A	364 709 183	WH36180849Q	246 709 083
Bouton-poussoir pivotant, contact inverseur			WH36180900C	364 719 003	WH36180900A	364 719 103	WH36180900Q	246 719 003
			WH36180903C	364 719 033	WH36180903A	364 719 133	WH36180903Q	246 719 033
			WH36180905C	364 719 053	WH36180905A	364 719 153	WH36180905Q	246 719 053
			WH36180949C	364 719 083	WH36180949A	364 719 183	WH36180949Q	246 719 083

Matière:

Parties plastiques en thermoplast

Type: Kraus & Naimer Blue Line**Clé carrée:** 6 mm **Couleurs et codes:**

blanc signal, RAL 9003:  00
 gris, RAL 7035:  03
 noir, RAL 9005:  05
 aluminium, RAL 9006:  49
 Couleurs proche RAL.

Raccordement:

bornes à vis

Indice de protection:

IP53





















Normes:

certifié et contrôle de fabricatio

Plaque pour montage encastré et
boîtiers apparents pour combinaisons ▶ Page 598

▶ Page 674


**A encastrer**
complet
86 x 86 mm**A encastrer**
pour combinaisons**Apparent**
complet
86 x 86 x 60 mm**Désignation**
25 A 250 V

	Couleur	N° de réf.	E-No	N° de réf.	E-No	N° de réf.	E-No
Interrupteur schéma 0/1 pôle profondeur d'encastrement 63 mm		WH36182100C	361 013 503	WH36182100A	361 013 203	WH36182100Q	246 013 003
		WH36182103C	361 013 533	WH36182103A	361 013 233	WH36182103Q	246 013 033
		WH36182105C	361 013 553	WH36182105A	361 013 253	WH36182105Q	246 013 053
		WH36182149C	361 013 583	WH36182149A	361 013 283	WH36182149Q	246 013 083
Interrupteur schéma 0/2 pôles profondeur d'encastrement 63 mm		WH36182200C	361 023 503	WH36182200A	361 023 203	WH36182200Q	246 023 003
		WH36182203C	361 023 533	WH36182203A	361 023 233	WH36182203Q	246 023 033
		WH36182205C	361 023 553	WH36182205A	361 023 253	WH36182205Q	246 023 053
		WH36182249C	361 023 583	WH36182249A	361 023 283	WH36182249Q	246 023 083
Interrupteur schéma 0/3 pôles profondeur d'encastrement 77 mm		WH36182300C	361 033 503	WH36182300A	361 033 203	WH36182300Q	246 033 003
		WH36182303C	361 033 533	WH36182303A	361 033 233	WH36182303Q	246 033 033
		WH36182305C	361 033 553	WH36182305A	361 033 253	WH36182305Q	246 033 053
		WH36182349C	361 033 583	WH36182349A	361 033 283	WH36182349Q	246 033 083
Commutateur schéma 2/1 pôle profondeur d'encastrement 63 mm		WH36182500C	361 213 503	WH36182500A	361 213 203	WH36182500Q	246 213 003
		WH36182503C	361 213 533	WH36182503A	361 213 233	WH36182503Q	246 213 033
		WH36182505C	361 213 553	WH36182505A	361 213 253	WH36182505Q	246 213 053
		WH36182549C	361 213 583	WH36182549A	361 213 283	WH36182549Q	246 213 083
Commutateur schéma 5/1 pôle, 0-1-2-3 profondeur d'encastrement 77 mm		WH36183200C	361 513 503	WH36183200A	361 513 203	WH36183200Q	246 513 003
		WH36183203C	361 513 533	WH36183203A	361 513 233	WH36183203Q	246 513 033
		WH36183205C	361 513 553	WH36183205A	361 513 253	WH36183205Q	246 513 053
		WH36183249C	361 513 583	WH36183249A	361 513 283	WH36183249Q	246 513 083

Matière:
Parties plastiques en thermoplast





Raccordement:
bornes à vis

Indice de protection:
IP55

Normes:
certifié et contrôle de fabricatio


Type: Kraus & Naimer Blue Line

Clé carrée: 6 mm 

Couleurs et codes:
blanc signal, RAL 9003:  00
gris, RAL 7035:  03
noir, RAL 9005:  05
aluminium, RAL 9006:  49
Couleurs proche RAL.

Plaque pour montage encastré et
boîtiers apparents pour combinaisons [▶ Page 598](#)
[▶ Page 674](#)



A encastrer
complet
86 x 86 mm




























A encastrer
pour combinaisons



Apparent
complet
86 x 86 x 60 mm





Désignation
25 A 250 V
profondeur d'encastrement 63 mm

	Couleur	N° de réf.	E-No	N° de réf.	E-No	N° de réf.	E-No
Inverseur schéma 3/1 pôle 		WH36182600C	361 313 503	WH36182600A	361 313 203	WH36182600Q	246 313 003
		WH36182603C	361 313 533	WH36182603A	361 313 233	WH36182603Q	246 313 033
		WH36182605C	361 313 553	WH36182605A	361 313 253	WH36182605Q	246 313 053
		WH36182649C	361 313 583	WH36182649A	361 313 283	WH36182649Q	246 313 083
Commutateur multiple schéma 1/1 pôle 		WH36182400C	361 113 503	WH36182400A	361 113 203	WH36182400Q	246 113 003
		WH36182403C	361 113 533	WH36182403A	361 113 233	WH36182403Q	246 113 033
		WH36182405C	361 113 553	WH36182405A	361 113 253	WH36182405Q	246 113 053
		WH36182449C	361 113 583	WH36182449A	361 113 283	WH36182449Q	246 113 083
Bouton-poussoir pivotant, à fermeture 1 pôle, 		WH36182700C	364 808 203	WH36182700A	364 808 303	WH36182700Q	246 808 003
		WH36182703C	364 808 233	WH36182703A	364 808 333	WH36182703Q	246 808 033
		WH36182705C	364 808 253	WH36182705A	364 808 353	WH36182705Q	246 808 053
		WH36182749C	364 808 283	WH36182749A	364 808 383	WH36182749Q	246 808 083
Bouton-poussoir pivotant, à fermeture 2 pôles 		WH36182800C	364 809 203	WH36182800A	364 809 303	WH36182800Q	246 809 003
		WH36182803C	364 809 233	WH36182803A	364 809 333	WH36182803Q	246 809 033
		WH36182805C	364 809 253	WH36182805A	364 809 353	WH36182805Q	246 809 053
		WH36182849C	364 809 283	WH36182849A	364 809 383	WH36182849Q	246 809 083
Bouton-poussoir pivotant, contact inverseur 		WH36182900C	364 819 203	WH36182900A	364 819 303	WH36182900Q	246 819 003
		WH36182903C	364 819 233	WH36182903A	364 819 333	WH36182903Q	246 819 033
		WH36182905C	364 819 253	WH36182905A	364 819 353	WH36182905Q	246 819 053
		WH36182949C	364 819 283	WH36182949A	364 819 383	WH36182949Q	246 819 083

Matière:

Parties plastiques en thermoplast

Type: Kraus & Naimer Blue Line**Clé carrée:** 6 mm **Couleurs et codes:**

blanc signal, RAL 9003:  00
 gris, RAL 7035:  03
 noir, RAL 9005:  05
 aluminium, RAL 9006:  49
 Couleurs proche RAL.

Raccordement:

bornes à vis

Indice de protection:

IP21


























Normes:

certifié et contrôle de fabricatio

Plaque pour montage encastré et boîtiers apparents pour combinaisons ▶ Page 598

▶ Page 674


**A encastrer**
complet
86 x 86 mm**A encastrer**
pour combinaisons**Apparent**
complet
86 x 86 x 60 mm**Désignation**
25 A 250 V

	Couleur	N° de réf.	E-No	N° de réf.	E-No	N° de réf.	E-No
Interrupteur schéma 0/1 pôle profondeur d'encastrement 63 mm 		WH36222100C	361 012 503	WH36222100A	361 012 203	WH36222100Q	246 012 003
		WH36222103C	361 012 533	WH36222103A	361 012 233	WH36222103Q	246 012 033
		WH36222105C	361 012 553	WH36222105A	361 012 253	WH36222105Q	246 012 053
		WH36222149C	361 012 583	WH36222149A	361 012 283	WH36222149Q	246 012 083
Interrupteur schéma 0/2 pôles profondeur d'encastrement 63 mm 		WH36222200C	361 022 503	WH36222200A	361 022 203	WH36222200Q	246 022 003
		WH36222203C	361 022 533	WH36222203A	361 022 233	WH36222203Q	246 022 033
		WH36222205C	361 022 553	WH36222205A	361 022 253	WH36222205Q	246 022 053
		WH36222249C	361 022 583	WH36222249A	361 022 283	WH36222249Q	246 022 083
Interrupteur schéma 0/3 pôles profondeur d'encastrement 77 mm 		WH36222300C	361 032 503	WH36222300A	361 032 203	WH36222300Q	246 032 003
		WH36222303C	361 032 533	WH36222303A	361 032 233	WH36222303Q	246 032 033
		WH36222305C	361 032 553	WH36222305A	361 032 253	WH36222305Q	246 032 053
		WH36222349C	361 032 583	WH36222349A	361 032 283	WH36222349Q	246 032 083
Commutateur schéma 2/1 pôle profondeur d'encastrement 63 mm 		WH36222500C	361 212 503	WH36222500A	361 212 203	WH36222500Q	246 212 003
		WH36222503C	361 212 533	WH36222503A	361 212 233	WH36222503Q	246 212 033
		WH36222505C	361 212 553	WH36222505A	361 212 253	WH36222505Q	246 212 053
		WH36222549C	361 212 583	WH36222549A	361 212 283	WH36222549Q	246 212 083
Commutateur schéma 5/1 pôle, 0-1-2-3 profondeur d'encastrement 77 mm 		WH36223200C	361 512 503	WH36223200A	361 512 203	WH36223200Q	246 512 003
		WH36223203C	361 512 533	WH36223203A	361 512 233	WH36223203Q	246 512 033
		WH36223205C	361 512 553	WH36223205A	361 512 253	WH36223205Q	246 512 053
		WH36223249C	361 512 583	WH36223249A	361 512 283	WH36223249Q	246 512 083

Matière:
Parties plastiques en thermoplast





Raccordement:
bornes à vis

Indice de protection:
IP21

Normes:
 certifié et contrôle de fabricatio

Type: Kraus & Naimer Blue Line

Clé carrée: 6 mm 

Couleurs et codes:
blanc signal, RAL 9003:  00
gris, RAL 7035:  03
noir, RAL 9005:  05
aluminium, RAL 9006:  49
Couleurs proche RAL.

Plaque pour montage encastré et
boîtiers apparents pour combinaisons [▶ Page 598](#)
[▶ Page 674](#)



A encastrer
complet
86 x 86 mm




























A encastrer
pour combinaisons



Apparent
complet
86 x 86 x 60 mm





Désignation
25 A 250 V
profondeur d'encastrement 63 mm

	Couleur	N° de réf.	E-No	N° de réf.	E-No	N° de réf.	E-No
Inverseur schéma 3/1 pôle 		WH36222600C	361 312 503	WH36222600A	361 312 203	WH36222600Q	246 312 003
		WH36222603C	361 312 533	WH36222603A	361 312 233	WH36222603Q	246 312 033
		WH36222605C	361 312 553	WH36222605A	361 312 253	WH36222605Q	246 312 053
		WH36222649C	361 312 583	WH36222649A	361 312 283	WH36222649Q	246 312 083
Commutateur multiple schéma 1/1 pôle 		WH36222600C	361 312 503	WH36222600A	361 312 203	WH36222600Q	246 312 003
		WH36222603C	361 312 533	WH36222603A	361 312 233	WH36222603Q	246 312 033
		WH36222605C	361 312 553	WH36222605A	361 312 253	WH36222605Q	246 312 053
		WH36222649C	361 312 583	WH36222649A	361 312 283	WH36222649Q	246 312 083
Bouton-poussoir pivotant, à fermeture 1 pôle, 		WH36222700C	364 708 203	WH36222700A	364 708 303	WH36222700Q	246 808 103
		WH36222703C	364 708 233	WH36222703A	364 708 333	WH36222703Q	246 808 133
		WH36222705C	364 708 253	WH36222705A	364 708 353	WH36222705Q	246 808 153
		WH36222749C	364 708 283	WH36222749A	364 708 383	WH36222749Q	246 808 183
Bouton-poussoir pivotant, à fermeture 2 pôles 		WH36222800C	364 709 203	WH36222800A	364 709 303	WH36222800Q	246 809 103
		WH36222803C	364 709 233	WH36222803A	364 709 333	WH36222803Q	246 809 133
		WH36222805C	364 709 253	WH36222805A	364 709 353	WH36222805Q	246 809 153
		WH36222849C	364 709 283	WH36222849A	364 709 383	WH36222849Q	246 809 183
Bouton-poussoir pivotant, contact inverseur 		WH36222900C	364 719 203	WH36222900A	364 719 303	WH36222900Q	246 819 103
		WH36222903C	364 719 233	WH36222903A	364 719 333	WH36222903Q	246 819 133
		WH36222905C	364 719 253	WH36222905A	364 719 353	WH36222905Q	246 819 153
		WH36222949C	364 719 283	WH36222949A	364 719 383	WH36222949Q	246 819 183

Matière:

Parties plastiques en thermoplast

Type: Kraus & Naimer Blue Line**Couleurs et codes:**

blanc signal, RAL 9003:  00
 gris, RAL 7035:  03
 noir, RAL 9005:  05
 aluminium, RAL 9006:  49
 Couleurs proche RAL.

Raccordement:

bornes à vis

Indice de protection:

IP55

Normes:





















certifié et contrôle de fabricatio

Plaque pour montage encastré et boîtiers apparents pour combinaisons ▶ Page 598

▶ Page 674

**A encastrer complet**
86 x 86 mm**A encastrer pour combinaisons****Apparent complet**
86 x 86 x 60 mm**Désignation**

serrure de sécurité cylindre KABA 8, type 1065 A 25 A 250 V avec 2 clés





	Couleur	N° de réf.	E-No	N° de réf.	E-No	N° de réf.	E-No
Interrupteur schéma 0/1 pôle profondeur d'encastrement 63 mm		WH36184100C	365 301 803	WH36184100A	365 201 803	WH36184100Q	246 301 003
		WH36184103C	365 301 833	WH36184103A	365 201 833	WH36184103Q	246 301 033
		WH36184105C	365 301 853	WH36184105A	365 201 853	WH36184105Q	246 301 053
		WH36184149C	365 301 883	WH36184149A	365 201 883	WH36184149Q	246 301 083
Interrupteur schéma 0/2 pôles profondeur d'encastrement 63 mm		WH36184200C	365 302 803	WH36184200A	365 202 803	WH36184200Q	246 302 003
		WH36184203C	365 302 833	WH36184203A	365 202 833	WH36184203Q	246 302 033
		WH36184205C	365 302 853	WH36184205A	365 202 853	WH36184205Q	246 302 053
		WH36184249C	365 302 883	WH36184249A	365 202 883	WH36184249Q	246 302 083
Interrupteur schéma 0/3 pôles profondeur d'encastrement 77 mm		WH36184300C	365 303 803	WH36184300A	365 203 803	WH36184300Q	246 303 003
		WH36184303C	365 303 833	WH36184303A	365 203 833	WH36184303Q	246 303 033
		WH36184305C	365 303 853	WH36184305A	365 203 853	WH36184305Q	246 303 053
		WH36184349C	365 303 883	WH36184349A	365 203 883	WH36184349Q	246 303 083
Commutateur schéma 2/1 pôle profondeur d'encastrement 63 mm		WH36184500C	365 321 803	WH36184500A	365 221 803	WH36184500Q	246 321 103
		WH36184503C	365 321 833	WH36184503A	365 221 833	WH36184503Q	246 321 133
		WH36184505C	365 321 853	WH36184505A	365 221 853	WH36184505Q	246 321 153
		WH36184549C	365 321 883	WH36184549A	365 221 883	WH36184549Q	246 321 183
Commutateur schéma 5/1 pôle, 0-1-2-3 profondeur d'encastrement 77 mm		WH36185200C	365 351 803	WH36185200A	365 251 803	WH36185200Q	246 351 003
		WH36185203C	365 351 833	WH36185203A	365 251 833	WH36185203Q	246 351 033
		WH36185205C	365 351 853	WH36185205A	365 251 853	WH36185205Q	246 351 053
		WH36185249C	365 351 883	WH36185249A	365 251 883	WH36185249Q	246 351 083

Matière:

Parties plastiques en thermoplast

Type: Kraus & Naimer Blue Line

Couleurs et codes:

 blanc signal, RAL 9003:  00
 gris, RAL 7035:  03
 noir, RAL 9005:  05
 aluminium, RAL 9006:  49
 Couleurs proche RAL.

Raccordement:

bornes à vis

Indice de protection:

IP55

Normes:


certifié et contrôle de fabricatio

 Plaque pour montage encastré et
 boîtiers apparents pour combinaisons ▶ Page 598
 ▶ Page 674


























A encastrer
 complet
 86 x 86 mm

A encastrer
 pour combinaisons

Apparent
 complet
 86 x 86 x 60 mm

Désignation





 25 A 250 V
 profondeur d'encastrement 63 mm

	Couleur	N° de réf.	E-No	N° de réf.	E-No	N° de réf.	E-No
Inverseur schéma 3/1 pôle 		WH36184600C	365 331 803	WH36184600A	365 231 803	WH36184600Q	246 331 103
		WH36184603C	365 331 833	WH36184603A	365 231 833	WH36184603Q	246 331 133
		WH36184605C	365 331 853	WH36184605A	365 231 853	WH36184605Q	246 331 153
		WH36184649C	365 331 883	WH36184649A	365 231 883	WH36184649Q	246 331 183
Commutateur multiple schéma 1/1 pôle 		WH36184400C	365 381 803	WH36184400A	365 281 803	WH36184400Q	246 381 103
		WH36184403C	365 381 833	WH36184403A	365 281 833	WH36184403Q	246 381 133
		WH36184405C	365 381 853	WH36184405A	365 281 853	WH36184405Q	246 381 153
		WH36184449C	365 381 883	WH36184449A	365 281 883	WH36184449Q	246 381 183
Bouton-poussoir pivotant, à fermeture 1 pôle, 		WH36184700C	365 608 803	WH36184700A	365 708 803	WH36184700Q	246 608 003
		WH36184703C	365 608 833	WH36184703A	365 708 833	WH36184703Q	246 608 033
		WH36184705C	365 608 853	WH36184705A	365 708 853	WH36184705Q	246 608 053
		WH36184749C	365 608 883	WH36184749A	365 708 883	WH36184749Q	246 608 083
Bouton-poussoir pivotant, à fermeture 2 pôles 		WH36184800C	365 609 803	WH36184800A	365 709 803	WH36184800Q	246 609 003
		WH36184803C	365 609 833	WH36184803A	365 709 833	WH36184803Q	246 609 033
		WH36184805C	365 609 853	WH36184805A	365 709 853	WH36184805Q	246 609 053
		WH36184849C	365 609 883	WH36184849A	365 709 883	WH36184849Q	246 609 083
Bouton-poussoir pivotant, contact inverseur 		WH36184900C	365 619 803	WH36184900A	365 719 803	WH36184900Q	246 619 003
		WH36184903C	365 619 833	WH36184903A	365 719 833	WH36184903Q	246 619 033
		WH36184905C	365 619 853	WH36184905A	365 719 853	WH36184905Q	246 619 053
		WH36184949C	365 619 883	WH36184949A	365 719 883	WH36184949Q	246 619 083

Matière:

Parties plastiques en thermoplast

Type: Kraus & Naimer Blue Line**Couleurs et codes:**

blanc signal, RAL 9003:  00
 gris, RAL 7035:  03
 noir, RAL 9005:  05
 aluminium, RAL 9006:  49
 Couleurs proche RAL.

Raccordement:

bornes à vis

Indice de protection:

IP21

Normes:

certifié et contrôle de fabricatio

Plaque pour montage encastré et
 boîtiers apparents pour combinaisons ► Page 598
 ► Page 674



A encastrer
 complet
 86 x 86 mm




























A encastrer
 pour combinaisons



Apparent
 complet
 86 x 86 x 60 mm

Désignation

serrure de sécurité cylindre
 KABA 8, type 1065 A
 25 A 250 V
 avec 2 clés





		Couleur	N° de réf.	E-No	N° de réf.	E-No	N° de réf.	E-No
Interrupteur schéma 0/1 pôle profondeur d'encastrement 63 mm			WH36224100C	361 014 503	WH36224100A	361 014 203	WH36224100Q	246 014 003
			WH36224103C	361 014 533	WH36224103A	361 014 233	WH36224103Q	246 014 033
			WH36224105C	361 014 553	WH36224105A	361 014 253	WH36224105Q	246 014 053
			WH36224149C	361 014 583	WH36224149A	361 014 283	WH36224149Q	246 014 083
Interrupteur schéma 0/2 pôles profondeur d'encastrement 63 mm			WH36224200C	361 024 503	WH36224200A	361 024 203	WH36224200Q	246 024 003
			WH36224203C	361 024 533	WH36224203A	361 024 233	WH36224203Q	246 024 033
			WH36224205C	361 024 553	WH36224205A	361 024 253	WH36224205Q	246 024 053
			WH36224249C	361 024 583	WH36224249A	361 024 283	WH36224249Q	246 024 083
Interrupteur schéma 0/3 pôles profondeur d'encastrement 77 mm			WH36224300C	361 034 503	WH36224300A	361 034 203	WH36224300Q	246 034 003
			WH36224303C	361 034 533	WH36224303A	361 034 233	WH36224303Q	246 034 033
			WH36224305C	361 034 553	WH36224305A	361 034 253	WH36224305Q	246 034 053
			WH36224349C	361 034 583	WH36224349A	361 034 283	WH36224349Q	246 034 083
Commutateur schéma 2/1 pôle profondeur d'encastrement 63 mm			WH36224500C	361 214 503	WH36224500A	361 214 203	WH36224500Q	246 214 003
			WH36224503C	361 214 533	WH36224503A	361 214 233	WH36224503Q	246 214 033
			WH36224505C	361 214 553	WH36224505A	361 214 253	WH36224505Q	246 214 053
			WH36224549C	361 214 583	WH36224549A	361 214 283	WH36224549Q	246 214 083
Commutateur schéma 5/1 pôle, 0-1-2-3 profondeur d'encastrement 77 mm			WH36225200C	361 514 503	WH36225200A	361 514 203	WH36225200Q	246 514 003
			WH36225203C	361 514 533	WH36225203A	361 514 233	WH36225203Q	246 514 033
			WH36225205C	361 514 553	WH36225205A	361 514 253	WH36225205Q	246 514 053
			WH36225249C	361 514 583	WH36225249A	361 514 283	WH36225249Q	246 514 083

Matière:

Parties plastiques en thermoplast

Type: Kraus & Naimer Blue Line

Couleurs et codes:

 blanc signal, RAL 9003:  00
 gris, RAL 7035:  03
 noir, RAL 9005:  05
 aluminium, RAL 9006:  49
 Couleurs proche RAL.

Raccordement:

bornes à vis

Indice de protection:

IP21

Normes:


certifié et contrôle de fabricatio

 Plaque pour montage encastré et
 boîtiers apparents pour combinaisons ▶ Page 598
 ▶ Page 674


























A encastrer
 complet
 86 x 86 mm

A encastrer
 pour combinaisons

Apparent
 complet
 86 x 86 x 60 mm

Désignation





 25 A 250 V
 profondeur d'encastrement 63 mm

		Couleur	N° de réf.	E-No	N° de réf.	E-No	N° de réf.	E-No
Inverseur schéma 3/1 pôle			WH36224600C	361 314 503	WH36224600A	361 314 203	WH36224600Q	246 314 003
			WH36224603C	361 314 533	WH36224603A	361 314 233	WH36224603Q	246 314 033
			WH36224605C	361 314 553	WH36224605A	361 314 253	WH36224605Q	246 314 053
			WH36224649C	361 314 583	WH36224649A	361 314 283	WH36224649Q	246 314 083
Commutateur multiple schéma 1/1 pôle			WH36224400C	361 114 503	WH36224400A	361 114 203	WH36224400Q	246 114 003
			WH36224403C	361 114 533	WH36224403A	361 114 233	WH36224403Q	246 114 033
			WH36224405C	361 114 553	WH36224405A	361 114 253	WH36224405Q	246 114 053
			WH36224449C	361 114 583	WH36224449A	361 114 283	WH36224449Q	246 114 083
Bouton-poussoir pivotant, à fermeture 1 pôle			WH36224700C	364 708 403	WH36224700A	364 806 303	WH36224700Q	364 708 503
			WH36224703C	364 708 433	WH36224703A	364 806 333	WH36224703Q	364 708 533
			WH36224705C	364 708 453	WH36224705A	364 806 353	WH36224705Q	364 708 553
			WH36224749C	364 708 483	WH36224749A	364 806 383	WH36224749Q	364 708 583
Bouton-poussoir pivotant, à fermeture 2 pôles			WH36224800C	364 709 403	WH36224800A	364 709 503	WH36224800Q	246 609 103
			WH36224803C	364 709 433	WH36224803A	364 709 533	WH36224803Q	246 609 133
			WH36224805C	364 709 453	WH36224805A	364 709 553	WH36224805Q	246 609 153
			WH36224849C	364 709 483	WH36224849A	364 709 583	WH36224849Q	246 609 183
Bouton-poussoir pivotant, contact inverseur			WH36224900C	364 719 403	WH36224900A	364 719 503	WH36224900Q	246 619 103
			WH36224903C	364 719 433	WH36224903A	364 719 533	WH36224903Q	246 619 133
			WH36224905C	364 719 453	WH36224905A	364 719 553	WH36224905Q	246 619 153
			WH36224949C	364 719 483	WH36224949A	364 719 583	WH36224949Q	246 619 183

Matière:

Parties plastiques en thermoplast

Type: Kraus & Naimer Blue Line**Couleurs et codes:**

blanc signal, RAL 9003:  00
 gris, RAL 7035:  03
 noir, RAL 9005:  05
 aluminium, RAL 9006:  49
 Couleurs proche RAL.

Raccordement:

bornes à vis

Indice de protection:

IP55

Normes:

certifié et contrôle de fabricatio

Plaque pour montage encastré et boîtiers apparents pour combinaisons ▶ Page 598





▶ Page 674

**A encastrer**
complet
86 x 86 mm**A encastrer**
pour combinaisons**Apparent**
complet
86 x 86 x 60 mm**Désignation**

installations à plan de fermeture par ex. Kaba 8
 -> type 1065A, B, D ; Kaba 8, 20, Gemini S et
 Star -> type 1262 (type successeur de 1062) A,
 B, C, D et T ; Keso type N°
 16052.204.00.2H, 25 A 250 V

Interrupteur
schéma 0/1 pôle
profondeur
d'encastrement 63 mm







Couleur	N° de réf.	E-No
	WH36186100C	365 301 203
	WH36186103C	365 301 233
	WH36186105C	365 301 253
	WH36186149C	365 301 283

N° de réf.	E-No
WH36186100A	365 201 203
WH36186103A	365 201 233
WH36186105A	365 201 253
WH36186149A	365 201 283

N° de réf.	E-No
WH36186100Q	246 301 103
WH36186103Q	246 301 133
WH36186105Q	246 301 153
WH36186149Q	246 301 183

Interrupteur
schéma 0/2 pôles
profondeur
d'encastrement 63 mm







Couleur	N° de réf.	E-No
	WH36186200C	365 302 203
	WH36186203C	365 302 233
	WH36186205C	365 302 253
	WH36186249C	365 302 283

N° de réf.	E-No
WH36186200A	365 202 203
WH36186203A	365 202 233
WH36186205A	365 202 253
WH36186249A	365 202 283

N° de réf.	E-No
WH36186200Q	246 302 103
WH36186203Q	246 302 133
WH36186205Q	246 302 153
WH36186249Q	246 302 183

Interrupteur
schéma 0/3 pôles
profondeur
d'encastrement 77 mm



Couleur	N° de réf.	E-No
	WH36186300C	365 303 203
	WH36186303C	365 303 233
	WH36186305C	365 303 253
	WH36186349C	365 303 283

N° de réf.	E-No
WH36186300A	365 203 203
WH36186303A	365 203 233
WH36186305A	365 203 253
WH36186349A	365 203 283

N° de réf.	E-No
WH36186300Q	246 303 103
WH36186303Q	246 303 133
WH36186305Q	246 303 153
WH36186349Q	246 303 183

Commutateur
schéma 2/1 pôle
profondeur
d'encastrement 63 mm







Couleur	N° de réf.	E-No
	WH36186500C	365 321 203
	WH36186503C	365 321 233
	WH36186505C	365 321 253
	WH36186549C	365 321 283

N° de réf.	E-No
WH36186500A	365 221 203
WH36186503A	365 221 233
WH36186505A	365 221 253
WH36186549A	365 221 283

N° de réf.	E-No
WH36186500Q	246 321 003
WH36186503Q	246 321 033
WH36186505Q	246 321 053
WH36186549Q	246 321 083

Commutateur
schéma 5/1 pôle,
0-1-2-3
profondeur
d'encastrement 77 mm







Couleur	N° de réf.	E-No
	WH36187200C	365 351 203
	WH36187203C	365 351 233
	WH36187205C	365 351 253
	WH36187249C	365 351 283

N° de réf.	E-No
WH36187200A	365 251 203
WH36187203A	365 251 233
WH36187205A	365 251 253
WH36187249A	365 251 283

N° de réf.	E-No
WH36187200Q	246 351 103
WH36187203Q	246 351 133
WH36187205Q	246 351 153
WH36187249Q	246 351 183


Matière:
Parties plastiques en thermoplast

Type: Kraus & Naimer Blue Line

Couleurs et codes:
blanc signal, RAL 9003:  00
gris, RAL 7035:  03
noir, RAL 9005:  05
aluminium, RAL 9006:  49
Couleurs proche RAL.

Raccordement:
bornes à vis

Indice de protection:
IP55

Normes:
 certifié et contrôle de fabricatio

Plaque pour montage encastré et
boîtiers apparents pour combinaisons ▶ Page 598
▶ Page 674



A encastrer
complet
86 x 86 mm



A encastrer
pour combinaisons







Apparent
complet
86 x 86 x 60 mm

Désignation

installations à plan de fermeture par ex. Kaba 8
-> type 1065A, B, D ; Kaba 8, 20, Gemini S et
Star -> type 1262 (type successeur de 1062) A,
B, C, D et T ; Keso type N°
16052.204.00.2H, 25 A 250 V

Inverseur
schéma 3/1 pôle
profondeur
d'encastrement 63 mm







Couleur	N° de réf.	E-No
	WH36186600C	365 331 203
	WH36186603C	365 331 233
	WH36186605C	365 331 253
	WH36186649C	365 331 283

N° de réf.	E-No
WH36186600A	365 231 203
WH36186603A	365 231 233
WH36186605A	365 231 253
WH36186649A	365 231 283

N° de réf.	E-No
WH36186600Q	246 331 003
WH36186603Q	246 331 033
WH36186605Q	246 331 053
WH36186649Q	246 331 083

Commutateur mul-
tipl
schéma 1/1 pôle
profondeur
d'encastrement 63 mm







Couleur	N° de réf.	E-No
	WH36186400C	365 381 203
	WH36186403C	365 381 233
	WH36186405C	365 381 253
	WH36186449C	365 381 283

N° de réf.	E-No
WH36186400A	365 281 203
WH36186403A	365 281 233
WH36186405A	365 281 253
WH36186449A	365 281 283

N° de réf.	E-No
WH36186400Q	246 381 003
WH36186403Q	246 381 033
WH36186405Q	246 381 053
WH36186449Q	246 381 083

Bouton-poussoir
pivotant,
à fermeture
1 pôle,
profondeur
d'encastrement 63 mm







Couleur	N° de réf.	E-No
	WH36186700C	365 608 203
	WH36186703C	365 608 233
	WH36186705C	365 608 253
	WH36186749C	365 608 283

N° de réf.	E-No
WH36186700A	365 708 203
WH36186703A	365 708 233
WH36186705A	365 708 253
WH36186749A	365 708 283

N° de réf.	E-No
WH36186700Q	246 606 003
WH36186703Q	246 606 033
WH36186705Q	246 606 053
WH36186749Q	246 606 083

Bouton-poussoir
pivotant,
à fermeture
2 pôles
profondeur
d'encastrement 63 mm







Couleur	N° de réf.	E-No
	WH36186800C	365 609 203
	WH36186803C	365 609 233
	WH36186805C	365 609 253
	WH36186849C	365 609 283

N° de réf.	E-No
WH36186800A	365 709 203
WH36186803A	365 709 233
WH36186805A	365 709 253
WH36186849A	365 709 283

N° de réf.	E-No
WH36186800Q	246 607 003
WH36186803Q	246 607 033
WH36186805Q	246 607 053
WH36186849Q	246 607 083

Bouton-poussoir
pivotant,
contact inverseur
profondeur
d'encastrement 63 mm



Couleur	N° de réf.	E-No
	WH36186900C	365 619 203
	WH36186903C	365 619 233
	WH36186905C	365 619 253
	WH36186949C	365 619 283

N° de réf.	E-No
WH36186900A	365 719 203
WH36186903A	365 719 233
WH36186905A	365 719 253
WH36186949A	365 719 283

N° de réf.	E-No
WH36186900Q	246 617 003
WH36186903Q	246 617 033
WH36186905Q	246 617 053
WH36186949Q	246 617 083

Matière:

Parties plastiques en thermoplast

Type: Kraus & Naimer Blue Line

Couleurs et codes:

blanc signal, RAL 9003: 00
 gris, RAL 7035: 03
 noir, RAL 9005: 05
 aluminium, RAL 9006: 49
 Couleurs proche RAL.

Raccordement:

bornes à vis

Indice de protection:

IP21

Normes:



certifié et contrôle de fabricatio

Plaque pour montage encastré et boîtiers apparents pour combinaisons ▶ Page 598
 ▶ Page 674



A encastrer
 complet
 86 x 86 mm



A encastrer
 pour combinaisons



Apparent
 complet
 86 x 86 x 60 mm

Désignation

installations à plan de fermeture par ex. Kaba 8
 -> type 1065A, B, D ; Kaba 8, 20, Gemini S et
 Star -> type 1262 (type successeur de 1062) A,
 B, C, D et T ; Keso type N°
 16052.204.00.2H, 25 A 250 V

Interrupteur
 schéma 0/1 pôle
 profondeur
 d'encastrement 63 mm



Couleur	N° de réf.	E-No
	WH36226100C	361 016 503
	WH36226103C	361 016 533
	WH36226105C	361 016 553
	WH36226149C	361 016 583

N° de réf.	E-No
WH36226100A	361 016 203
WH36226103A	361 016 233
WH36226105A	361 016 253
WH36226149A	361 016 283

N° de réf.	E-No
WH36226100Q	246 016 003
WH36226103Q	246 016 033
WH36226105Q	246 016 053
WH36226149Q	246 016 083

Interrupteur
 schéma 0/2 pôles
 profondeur
 d'encastrement 63 mm



Couleur	N° de réf.	E-No
	WH36226200C	361 026 503
	WH36226203C	361 026 533
	WH36226205C	361 026 553
	WH36226249C	361 026 583

N° de réf.	E-No
WH36226200A	361 026 203
WH36226203A	361 026 233
WH36226205A	361 026 253
WH36226249A	361 026 283

N° de réf.	E-No
WH36226200Q	246 026 003
WH36226203Q	246 026 033
WH36226205Q	246 026 053
WH36226249Q	246 026 083

Interrupteur
 schéma 0/3 pôles
 profondeur
 d'encastrement 77 mm



Couleur	N° de réf.	E-No
	WH36226300C	361 036 503
	WH36226303C	361 036 533
	WH36226305C	361 036 553
	WH36226349C	361 036 583

N° de réf.	E-No
WH36226300A	361 036 203
WH36226303A	361 036 233
WH36226305A	361 036 253
WH36226349A	361 036 283

N° de réf.	E-No
WH36226300Q	246 036 003
WH36226303Q	246 036 033
WH36226305Q	246 036 053
WH36226349Q	246 036 083

Commutateur
 schéma 2/1 pôle
 profondeur
 d'encastrement 63 mm



Couleur	N° de réf.	E-No
	WH36226500C	361 216 503
	WH36226503C	361 216 533
	WH36226505C	361 216 553
	WH36226549C	361 216 583

N° de réf.	E-No
WH36226500A	361 216 203
WH36226503A	361 216 233
WH36226505A	361 216 253
WH36226549A	361 216 283

N° de réf.	E-No
WH36226500Q	246 216 003
WH36226503Q	246 216 033
WH36226505Q	246 216 053
WH36226549Q	246 216 083

Commutateur
 schéma 5/1 pôle,
 0-1-2-3
 profondeur
 d'encastrement 77 mm



Couleur	N° de réf.	E-No
	WH36227200C	361 516 503
	WH36227203C	361 516 533
	WH36227205C	361 516 553
	WH36227249C	361 516 583

N° de réf.	E-No
WH36227200A	361 516 203
WH36227203A	361 516 233
WH36227205A	361 516 253
WH36227249A	361 516 283





N° de réf.	E-No
WH36227200Q	246 516 003
WH36227203Q	246 516 033
WH36227205Q	246 516 053
WH36227249Q	246 516 083

Matière:

Parties plastiques en thermoplast

Type: Kraus & Naimer Blue Line

Couleurs et codes:


 blanc signal, RAL 9003:  00
 gris, RAL 7035:  03
 noir, RAL 9005:  05
 aluminium, RAL 9006:  49
 Couleurs proche RAL.

Raccordement:

bornes à vis

Indice de protection:

IP21

Normes:
 certifié et contrôle de fabricatio

 Plaque pour montage encastré et
 boîtiers apparents pour combinaisons ▶ Page 598
 ▶ Page 674

A encastrer
 complet
 86 x 86 mm





A encastrer
 pour combinaisons

Apparent
 complet
 86 x 86 x 60 mm

Désignation

 installations à plan de fermeture par ex. Kaba 8
 -> type 1065A, B, D ; Kaba 8, 20, Gemini S et
 Star -> type 1262 (type successeur de 1062) A,
 B, C, D et T ; Keso type N°
 16052.204.00.2H, 25 A 250 V





Inverseur
schéma 3/1 pôle
 profondeur
 d'encastrement 63 mm


Couleur	N° de réf.	E-No
	WH36226600C	361 316 503
	WH36226603C	361 316 533
	WH36226605C	361 316 553
	WH36226649C	361 316 583

N° de réf.	E-No
WH36226600A	361 316 203
WH36226603A	361 316 233
WH36226605A	361 316 253
WH36226649A	361 316 283

N° de réf.	E-No
WH36226600Q	246 316 003
WH36226603Q	246 316 033
WH36226605Q	246 316 053
WH36226649Q	246 316 083


Commutateur multiple
schéma 1/1 pôle
 profondeur
 d'encastrement 63 mm


Couleur	N° de réf.	E-No
	WH36226400C	361 116 503
	WH36226403C	361 116 533
	WH36226405C	361 116 553
	WH36226449C	361 116 583

N° de réf.	E-No
WH36226400A	361 116 203
WH36226403A	361 116 233
WH36226405A	361 116 253
WH36226449A	361 116 283

N° de réf.	E-No
WH36226400Q	246 116 003
WH36226403Q	246 116 033
WH36226405Q	246 116 053
WH36226449Q	246 116 083





Bouton-poussoir pivotant, à fermeture 1 pôle,
 profondeur
 d'encastrement 63 mm


Couleur	N° de réf.	E-No
	WH36226700C	364 708 603
	WH36226703C	364 708 633
	WH36226705C	364 708 653
	WH36226749C	364 708 683

N° de réf.	E-No
WH36226700A	364 708 703
WH36226703A	364 708 733
WH36226705A	364 708 753
WH36226749A	364 708 783

N° de réf.	E-No
WH36226700Q	246 606 103
WH36226703Q	246 606 133
WH36226705Q	246 606 153
WH36226749Q	246 606 183





Bouton-poussoir pivotant, à fermeture 2 pôles
 profondeur
 d'encastrement 63 mm


Couleur	N° de réf.	E-No
	WH36226800C	364 709 603
	WH36226803C	364 709 633
	WH36226805C	364 709 653
	WH36226849C	364 709 683

N° de réf.	E-No
WH36226800A	364 709 703
WH36226803A	364 709 733
WH36226805A	364 709 753
WH36226849A	364 709 783

N° de réf.	E-No
WH36226800Q	246 607 103
WH36226803Q	246 607 133
WH36226805Q	246 607 153
WH36226849Q	246 607 183

Bouton-poussoir pivotant, contact inverseur
 profondeur
 d'encastrement 63 mm


Couleur	N° de réf.	E-No
	WH36226900C	364 719 603
	WH36226903C	364 719 633
	WH36226905C	364 719 653
	WH36226949C	364 719 683

N° de réf.	E-No
WH36226900A	364 719 603
WH36226903A	364 719 633
WH36226905A	364 719 653
WH36226949A	364 719 683

N° de réf.	E-No
WH36226900Q	246 617 103
WH36226903Q	246 617 133
WH36226905Q	246 617 153
WH36226949Q	246 617 183

Matière:

Parties plastiques en thermoplast

Raccordement:

connexion à enfichage quickconnec

Indice de protection:



IP55

Température de fonctionnement:

-25° bis +40°C

Couleurs et codes:

 blanc signal, RAL 9003: 00
 gris, RAL 7035: 03
 noir, RAL 9005: 05
 aluminium, RAL 9006: 49
 Couleurs proche RAL.

 Plaque pour montage encastré et
 boîtiers apparents pour combinaisons ▶ Page 598
 ▶ Page 674

A encastrer
 complet
 86 x 86 mm

A encastrer
 pour combinaisons

Apparent
 complet
 86 x 86 x 60 mm

Désignation

	Couleur	N° de réf.	E-No	N° de réf.	E-No	N° de réf.	E-No
Interrupteur de stores, étanches, mécaniques 10 A, 250 V~ connexion à enfichag profondeur d'encastrement 23 mm		WH36191300C	367 051 003	WH36191300A	367 051 103	WH36191300Q	262 250 003
		WH36191303C	367 051 033	WH36191303A	367 051 133	WH36191303Q	262 250 033
		WH36191305C	367 051 053	WH36191305A	367 051 153	WH36191305Q	262 250 053
		WH36191349C	367 051 083	WH36191349A	367 051 183	WH36191349Q	262 250 083
Poussoir de stores, étanches, Mécaniques 10 A, 250 V~ connexion à enfichag profondeur d'encastrement 23 mm		WH36191400C	367 061 003	WH36191400A	367 061 103	WH36191400Q	262 260 003
		WH36191403C	367 061 033	WH36191403A	367 061 133	WH36191403Q	262 260 033
		WH36191405C	367 061 053	WH36191405A	367 061 153	WH36191405Q	262 260 053
		WH36191449C	367 061 083	WH36191449A	367 061 183	WH36191449Q	262 260 083
Interrupteur de stores double, étanches, Mécaniques 10 A, 250 V~ connexion à enfichag profondeur d'encastrement 26 mm		WH36191700C	367 052 003	WH36191700A	367 052 103	WH36191700Q	262 252 003
		WH36191703C	367 052 033	WH36191703A	367 052 133	WH36191703Q	262 252 033
		WH36191705C	367 052 053	WH36191705A	367 052 153	WH36191705Q	262 252 053
		WH36191749C	367 052 083	WH36191749A	367 052 183	WH36191749Q	262 252 083
Interrupteur de stores double, étanches, Mécaniques 10 A, 250 V~ connexion à enfichag profondeur d'encastrement 26 mm		WH36191800C	367 062 003	WH36191800A	367 062 103	WH36191800Q	262 262 003
		WH36191803C	367 062 033	WH36191803A	367 062 133	WH36191803Q	262 262 033
		WH36191805C	367 062 053	WH36191805A	367 062 153	WH36191805Q	262 262 053
		WH36191849C	367 062 083	WH36191849A	367 062 183	WH36191849Q	262 262 083

Matière:

Parties plastiques en thermoplast





Raccordement:

connexion à enfichage quickconnec

Indice de protection:

IP55

Couleurs et codes:

 blanc signal, RAL 9003:  00
 gris, RAL 7035:  03
 noir, RAL 9005:  05
 aluminium, RAL 9006:  49
 Couleurs proche RAL.


 Plaque pour montage encastré et boîtiers apparents pour combinaisons ▶ Page 598
 ▶ Page 674

A encastrer
 complet
 86 x 86 mm

A encastrer
 pour combinaisons

Apparent
 complet
 86 x 86 x 60 mm

Désignation

	Couleur	N° de réf.	E-No	N° de réf.	E-No	N° de réf.	E-No
Détecteur de mouvements, étanches 180° 3 fils et neutre 250 V~, profondeur d'encastrement 33 mm 2300 VA distance de détection: frontale 14 m, latérale 6 m, tempo-risation: 15 sec à 16 min, luminosité réglable: 5 à 2000 lux		★ WH36250800C	545 330 003	★ WH36250800A	545 336 003	★ WH36250800Q	545 331 003
		★ WH36250803C	545 330 033	★ WH36250803A	545 336 033	★ WH36250803Q	545 331 033
		★ WH36250805C	545 330 053	★ WH36250805A	545 336 053	★ WH36250805Q	545 331 053
		★ WH36250849C	545 330 083	★ WH36250849A	545 336 083	★ WH36250849Q	545 331 083
Bouton-poussoir de sonnerie 250 V~, profondeur d'encastrement 36 mm, plaque de marquage 48x11 mm		★ WH36510200C	963 712 003	★ WH36510200A	963 712 103	★ WH36510200Q	963 812 003
		★ WH36510203C	963 712 033	★ WH36510203A	963 712 133	★ WH36510203Q	963 812 033
		★ WH36510205C	963 712 053	★ WH36510205A	963 712 153	★ WH36510205Q	963 812 053
		★ WH36510249C	963 712 083	★ WH36510249A	963 712 183	★ WH36510249Q	963 812 083
Plaque de fermeture étanche		WH36920400C	374 160 003	WH36920400A	374 161 003	WH36920400Q	374 165 003
		WH36920403C	374 160 033	WH36920403A	374 161 033	WH36920403Q	374 165 033
		WH36920405C	374 160 053	WH36920405A	374 161 053	WH36920405Q	374 165 053
		WH36920449C	374 160 083	WH36920449A	374 161 083	WH36920449Q	374 165 083
Signalisation LED blanc signal 1,4 mW, 250 VAC Réglage de la luminosité Avec bornes a vis Profondeur d'encastrement 32 mm		WH36520100C	368 000 003	WH36520100A	368 300 003	WH36520100Q	270 000 003
		WH36520103C	368 000 033	WH36520103A	368 300 033	WH36520103Q	270 000 033
		WH36520105C	368 000 053	WH36520105A	368 300 053	WH36520105Q	270 000 053
		WH36520149C	368 000 083	WH36520149A	368 300 083	WH36520149Q	270 000 083
Signalisation LED bleu 1,4 mW, 250 VAC Réglage de la luminosité Avec bornes a vis Profondeur d'encastrement 32 mm		WH36520200C	368 003 003	WH36520200A	368 303 003	WH36520200Q	270 003 003
		WH36520203C	368 003 033	WH36520203A	368 303 033	WH36520203Q	270 003 033
		WH36520205C	368 003 053	WH36520205A	368 303 053	WH36520205Q	270 003 053
		WH36520249C	368 003 083	WH36520249A	368 303 083	WH36520249Q	270 003 083
Signalisation LED vert & rouge 1,4 mW, 250 VAC Profondeur d'encastrement 32 mm		WH36520300C	368 002 003	WH36520300A	368 302 003	WH36520300Q	270 002 003
		WH36520303C	368 002 033	WH36520303A	368 302 033	WH36520303Q	270 002 033
		WH36520305C	368 002 053	WH36520305A	368 302 053	WH36520305Q	270 002 053
		WH36520349C	368 002 083	WH36520349A	368 302 083	WH36520349Q	270 002 083

Poussoir étanche KNX:

Poussoirs multifonctions électroniques avec coupleur de bus KNX Twisted-Pair (TP)

Caractéristiques:

- Indice de protection: IP55
- Température de fonctionnement: -5 °C à +45 °C
- Boîtier en thermoplast (ABS/PC)
- Bonne résistance aux rayons UV et sans halogène
- 6 couleurs LED :
- rouge, vert, bleu, rouge-vert, rouge-bleu, vert-bleu (couleurs individuelles par touche seulement possibles pour KNX system (ETS))

- Sonde de température intégrée
- Buzzer intégré pour localisation du site dans l'installation
- Montage horizontal ou vertical possible
- Porte-étiquette (remplaçable, avec cache en option)
- Porte-étiquette (remplaçable avec champ duroplast en option, non pour les poussoirs KNX avec récepteur IR)
- LED blanche derrière le porte-étiquette (seulement pour poussoirs avec LED)
- Mise en service possible sans capot de façade
- Alimentation électrique: tension système 30 V (KNX)



Encastré
complet 86 x 86 mm



Encastré
pour combinaisons 86 x 86 mm



Apparent
complet 86 x 86 x 60 mm

Désignation





	Couleur	N° réf.	E-No	N° réf.	E-No	N° réf.	E-No
Poussoir étanche KNX sans LED 2 touches		WHTR40200C	325 150 003	WHTR40200A	325 156 003	WHTR40200Q	205 151 003
		WHTR40203C	325 150 033	WHTR40203A	325 156 033	WHTR40203Q	205 151 033
		WHTR40205C	325 150 053	WHTR40205A	325 156 053	WHTR40205Q	205 151 053
		WHTR40249C	325 150 083	WHTR40249A	325 156 083	WHTR40249Q	205 151 083
Poussoir étanche KNX sans LED 4 touches		WHTR40400C	325 250 003	WHTR40400A	325 256 003	WHTR40400Q	205 251 003
		WHTR40403C	325 250 033	WHTR40403A	325 256 033	WHTR40403Q	205 251 033
		WHTR40405C	325 250 053	WHTR40405A	325 256 053	WHTR40405Q	205 251 053
		WHTR40449C	325 250 083	WHTR40449A	325 256 083	WHTR40449Q	205 251 083
Poussoir étanche KNX sans LED 6 touches		WHTR40600C	325 350 003	WHTR40600A	325 356 003	WHTR40600Q	205 351 003
		WHTR40603C	325 350 033	WHTR40603A	325 356 033	WHTR40603Q	205 351 033
		WHTR40605C	325 350 053	WHTR40605A	325 356 053	WHTR40605Q	205 351 053
		WHTR40649C	325 350 083	WHTR40649A	325 356 083	WHTR40649Q	205 351 083
Poussoir étanche KNX avec LED RVB 2 touches		WHTR41200C	325 160 003	WHTR41200A	325 166 003	WHTR41200Q	205 161 003
		WHTR41203C	325 160 033	WHTR41203A	325 166 033	WHTR41203Q	205 161 033
		WHTR41205C	325 160 053	WHTR41205A	325 166 053	WHTR41205Q	205 161 053
		WHTR41249C	325 160 083	WHTR41249A	325 166 083	WHTR41249Q	205 161 083
Poussoir étanche KNX avec LED RVB 4 touches		WHTR41400C	325 260 003	WHTR41400A	325 266 003	WHTR41400Q	205 261 003
		WHTR41403C	325 260 033	WHTR41403A	325 266 033	WHTR41403Q	205 261 033
		WHTR41405C	325 260 053	WHTR41405A	325 266 053	WHTR41405Q	205 261 053
		WHTR41449C	325 260 083	WHTR41449A	325 266 083	WHTR41449Q	205 261 083
Poussoir étanche KNX avec LED RVB 6 touches		WHTR41600C	325 360 003	WHTR41600A	325 366 003	WHTR41600Q	205 361 003
		WHTR41603C	325 360 033	WHTR41603A	325 366 033	WHTR41603Q	205 361 033
		WHTR41605C	325 360 053	WHTR41605A	325 366 053	WHTR41605Q	205 361 053
		WHTR41649C	325 360 083	WHTR41649A	325 366 083	WHTR41649Q	205 361 083
Poussoir étanche KNX avec LED RVB et récepteur IR 2 touches		WHTR42200C	325 170 003	WHTR42200A	325 176 003	WHTR42200Q	205 171 003
		WHTR42203C	325 170 033	WHTR42203A	325 176 033	WHTR42203Q	205 171 033
		WHTR42205C	325 170 053	WHTR42205A	325 176 053	WHTR42205Q	205 171 053
		WHTR42249C	325 170 083	WHTR42249A	325 176 083	WHTR42249Q	205 171 083
Poussoir étanche KNX avec LED RVB et récepteur IR 4 touches		WHTR42400C	325 270 003	WHTR42400A	325 276 003	WHTR42400Q	205 271 003
		WHTR42403C	325 270 033	WHTR42403A	325 276 033	WHTR42403Q	205 271 033
		WHTR42405C	325 270 053	WHTR42405A	325 276 053	WHTR42405Q	205 271 053
		WHTR42449C	325 270 083	WHTR42449A	325 276 083	WHTR42449Q	205 271 083

Fonctions:

- Commutation poussoir / touche à bascule
- Poussoir INV, activation ON, OFF
- Variateur (commande à 1 ou 2 touches)
- Temporisateur
- Volet roulant/store
- Envoi de valeur (1 ou 2 octets)
- Sélection du mode de fonctionnement si fonction chauffag

- Alarme
- Scénarios (1- 64)
- Mode 2 canaux
- Commutateur à gradins
- Désactiver l'automatisation
- Deux niveaux
- Réponse par LED / configuration (WHTR41xxx)
- Entrée IR (WHTR42xxx)

Couleurs:

- blanc signal, RAL 9010:  00
 - gris, RAL 7035:  03
 - noir, RAL 9005:  05
 - aluminium, RAL 9006:  49
- Couleurs proche RAL.

▶ Page 674

Matière:

Parties plastiques en thermoplast





Raccordement:

bornes à vis

Indice de protection:

IP55

Couleurs et codes:

blanc signal, RAL 9003:  00
gris, RAL 7035:  03
noir, RAL 9005:  05
aluminium, RAL 9006:  49
Couleurs proche RAL.

Plaque pour montage encastré et boîtiers apparents pour combinaisons ▶ Page 598
▶ Page 674



A encastrer
complet
86 x 86 mm



A encastrer
pour combinaisons



Apparent
complet
86 x 86 x 60 mm

Désignation

profondeur d'encastrement 20 mm

		Couleur	N° de réf.	E-No	N° de réf.	E-No	N° de réf.	E-No
Prise 1x T+T 83 commutable par 4 pôles, schéma de raccordement: R5			WH65311200C	975 292 003	WH65311200A	977 592 003	WH65311200Q	977 892 003
			WH65311203C	975 292 033	WH65311203A	977 592 033	WH65311203Q	977 892 033
			WH65311205C	975 292 053	WH65311205A	977 592 053	WH65311205Q	977 892 053
			WH65311249C	975 292 083	WH65311249A	977 592 083	WH65311249Q	977 892 083
Prise 2x T+T 83 commutable par 2x4 pôles, schéma de raccordement: R10			WH65311300C	975 293 003	WH65311300A	975 593 003	WH65311300Q	975 893 003
			WH65311303C	975 293 033	WH65311303A	975 593 033	WH65311303Q	975 893 033
			WH65311305C	975 293 053	WH65311305A	975 593 053	WH65311305Q	975 893 053
			WH65311349C	975 293 083	WH65311349A	975 593 083	WH65311349Q	975 893 083
Prise 1x T+T 83 + 1x RJ45, non blindé T+T 83 commutable par 2 pôles, RJ45 UTP jusqu'à 100Mb ou xDSL commutable par 6 pôles, schéma de raccordement: R6			WH65400600C	977 292 003	WH65400600A	977 592 003	WH65400600Q	977 892 003
			WH65400603C	977 292 033	WH65400603A	977 592 033	WH65400603Q	977 892 033
			WH65400605C	977 292 053	WH65400605A	977 592 053	WH65400605Q	977 892 053
			WH65400649C	977 292 083	WH65400649A	977 592 083	WH65400649Q	977 892 083
Prise 1x T+T 83 + 1x RJ45, blindé T+T 83 commutable par 2 pôles, RJ45 STP jusqu'à 100Mb ou xDSL commutable par 6 pôles, schéma de raccordement: R11			WH65400700C	977 293 003	WH65400700A	977 593 003	WH65400700Q	977 893 003
			WH65400703C	977 293 033	WH65400703A	977 593 033	WH65400703Q	977 893 033
			WH65400705C	977 293 053	WH65400705A	977 593 053	WH65400705Q	977 893 053
			WH65400749C	977 293 083	WH65400749A	977 593 083	WH65400749Q	977 893 083
Prise 1x RJ45, non blindé RJ45 UTP commutable par 4 pôles, schéma de raccordement: R3			WH65400800C	977 233 003	WH65400800A	977 533 003	WH65400800Q	977 833 003
			WH65400803C	977 233 033	WH65400803A	977 533 033	WH65400803Q	977 833 033
			WH65400805C	977 233 053	WH65400805A	977 533 053	WH65400805Q	977 833 053
			WH65400849C	977 233 083	WH65400849A	977 533 083	WH65400849Q	977 833 083
Prise 1x RJ45, blindé RJ45 Cat. 5e STP commutable par 8 pôles, schéma de raccordement: R7			WH65400900C	977 215 003	WH65400900A	977 515 003	WH65400900Q	977 815 003
			WH65400903C	977 215 033	WH65400903A	977 515 033	WH65400903Q	977 815 033
			WH65400905C	977 215 053	WH65400905A	977 515 053	WH65400905Q	977 815 053
			WH65400949C	977 215 083	WH65400949A	977 515 083	WH65400949Q	977 815 083
Prise 2x RJ45 parallèle, non blindé RJ45 UTP commutable par 4 pôles, schéma de raccordement: R12			WH65401000C	977 237 003	WH65401000A	977 537 003	WH65401000Q	977 837 003
			WH65401003C	977 237 033	WH65401003A	977 537 033	WH65401003Q	977 837 033
			WH65401005C	977 237 053	WH65401005A	977 537 053	WH65401005Q	977 837 053
			WH65401049C	977 237 083	WH65401049A	977 537 083	WH65401049Q	977 837 083
Prise 2x RJ45 parallèle, blindé RJ45 STP commutable par 4 pôles, schéma de raccordement: R13			WH65401100C	977 238 003	WH65401100A	977 538 003	WH65401100Q	977 838 003
			WH65401103C	977 238 033	WH65401103A	977 538 033	WH65401103Q	977 838 033
			WH65401105C	977 238 053	WH65401105A	977 538 053	WH65401105Q	977 838 053
			WH65401149C	977 238 083	WH65401149A	977 538 083	WH65401149Q	977 838 083

Matière:

Parties plastiques en thermoplast

Raccordement:

bornes à vis

Indice de protection:

IP55

Couleurs et codes:

 blanc signal, RAL 9003: 00
 gris, RAL 7035: 03
 noir, RAL 9005: 05
 aluminium, RAL 9006: 49
 Couleurs proche RAL.

 Plaque pour montage encastré et
 boîtiers apparents pour combinaisons ▶ Page 598
 Compatibilité inserts Keystone ▶ Page 747
 Inserts RJ45 pour module HMS, sets de montage ▶ Page 597
 ▶ Page 674

A encastrer
 complet
 86 x 86 mm

A encastrer
 pour combinaisons

Apparent
 complet
 86 x 86 x 60 mm





Désignation

	Couleur	N° de réf.	E-No	N° de réf.	E-No	N° de réf.	E-No
Prise 2x RJ45, séparé, non blindé RJ45 UTP commutable par 2x4 pôles schéma de raccordement: R4 profondeur d'encastrement 20 mm		WH65401200C	977 239 003	WH65401200A	977 539 003	WH65401200Q	977 839 003
		WH65401203C	977 239 033	WH65401203A	977 539 033	WH65401203Q	977 839 033
		WH65401205C	977 239 053	WH65401205A	977 539 053	WH65401205Q	977 839 053
		WH65401249C	977 239 083	WH65401249A	977 539 083	WH65401249Q	977 839 083
 Prise 2x RJ45, séparé, blindé RJ45 STP commutable par 2x4 pôles schéma de raccordement: R14 profondeur d'encastrement 20 mm		WH65401300C	977 217 003	WH65401300A	977 51 003	WH65401300Q	977 817 003
		WH65401303C	977 217 033	WH65401303A	977 51 033	WH65401303Q	977 817 033
		WH65401305C	977 217 053	WH65401305A	977 51 053	WH65401305Q	977 817 053
		WH65401349C	977 217 083	WH65401349A	977 51 083	WH65401349Q	977 817 083
 Prise 1x RJ45, non blindé + 1x RJ45, blindé RJ45 UTP / RJ45 Cat. 5 STP jusqu'à 100Mb, commutable par 2x4 pôles schéma de raccordement: R9 profondeur d'encastrement 20 mm		WH65401400C	977 281 003	WH65401400A	977 581 003	WH65401400Q	977 881 003
		WH65401403C	977 281 033	WH65401403A	977 581 033	WH65401403Q	977 881 033
		WH65401405C	977 281 053	WH65401405A	977 581 053	WH65401405Q	977 881 053
		WH65401449C	977 281 083	WH65401449A	977 581 083	WH65401449Q	977 881 083
 Prise 2x RJ45, séparé, blindé RJ45 Cat. 5 STP jusqu'à 100Mb, commutable par 2x4 pôles schéma de raccordement: R8 profondeur d'encastrement 20 mm		WH65401500C	977 219 003	WH65401500A	977 519 003	WH65401500Q	977 819 003
		WH65401503C	977 219 033	WH65401503A	977 519 033	WH65401503Q	977 819 033
		WH65401505C	977 219 053	WH65401505A	977 519 053	WH65401505Q	977 819 053
		WH65401549C	977 219 083	WH65401549A	977 519 083	WH65401549Q	977 819 083

Matière:
Parties plastiques en thermoplast

Raccordement:
bornes à vis

Indice de protection:
IP55

Couleurs et codes:
blanc signal, RAL 9003:  00
gris, RAL 7035:  03
noir, RAL 9005:  05
aluminium, RAL 9006:  49
Couleurs proche RAL.

Plaque pour montage encastré et
boîtiers apparents pour combinaisons ▶ Page 598
Compatibilité inserts Keystone ▶ Page 747
Inserts RJ45 pour module HMS, sets de montage ▶ Page 597
▶ Page 674



A encastrer
complet
86 x 86 mm




























A encastrer
pour combinaisons



Apparent
complet
86 x 86 x 60 mm

Désignation

	Couleur	N° de réf.	E-No	N° de réf.	E-No	N° de réf.	E-No
Set de montage pour inserts HMS, max. 2x RJ45 		WH65300400C	378 186 003	WH65300400A	378 156 003	WH65300400Q	378 486 003
		WH65300403C	378 186 033	WH65300403A	378 156 033	WH65300403Q	378 486 033
		WH65300405C	378 186 053	WH65300405A	378 156 053	WH65300405Q	378 486 053
		WH65300449C	378 186 083	WH65300449A	378 156 083	WH65300449Q	378 486 083
Set de montage pour inserts HMS, max. 4x RJ45 		WH65300300C	378 176 003	WH65300300A	378 116 003	WH65300300Q	378 476 003
		WH65300303C	378 176 033	WH65300303A	378 116 033	WH65300303Q	378 476 033
		WH65300305C	378 176 053	WH65300305A	378 116 053	WH65300305Q	378 476 053
		WH65300349C	378 176 083	WH65300349A	378 116 083	WH65300349Q	378 476 083
Set de montage pour inserts Keystone 2x RJ45 sortie oblique avec module multimédia 1 cache inclus et plaque de signalisation 42x9 mm 		WH65410100C	877 260 503	WH65410100A	877 260 603	WH65410100Q	877 060 503
		WH65410103C	877 260 533	WH65410103A	877 260 633	WH65410103Q	877 060 533
		WH65410105C	877 260 553	WH65410105A	877 260 653	WH65410105Q	877 060 553
		WH65410149C	877 260 583	WH65410149A	877 260 683	WH65410149Q	877 060 583
Set de montage pour modules multimédias (M3) Sortie plane pour un module multi-médias et plaque de signalisation 42x9 mm 		WH65141100C	378 458 003	WH65141100A	378 448 003	WH65141100Q	378 478 003
		WH65141103C	378 458 033	WH65141103A	378 448 033	WH65141103Q	378 478 033
		WH65141105C	378 458 053	WH65141105A	378 448 053	WH65141105Q	378 478 053
		WH65141149C	378 458 083	WH65141149A	378 448 083	WH65141149Q	378 478 083
Set de montage pour R&M Sortie oblique avec module multimédia et porte-étiquette 42x9 mm 		WH65402200C	demandé	WH65402200A	demandé	WH65402200Q	demandé
		WH65402203C	demandé	WH65402203A	demandé	WH65402203Q	demandé
		WH65402205C	demandé	WH65402205A	demandé	WH65402205Q	demandé
		WH65402249C	demandé	WH65402249A	demandé	WH65402249Q	demandé

Sur ces pages, vous trouverez un résumé produits des composants passifs pour le câblage structuré dans l'armoire média selon DIN EN 50173-4.

Insert HMS RJ45:

- Blindage et décharge de traction combinés
- Identification clair e des raccordements (EIA/TIA 568 A/B)
- Cat. 5e, Cat. 6 et Cat. 6A
- Module Keystone
- Contacts autodénudants
- Connecteur RJ45
- Raccordement: fil rigide WG 23-25, fil souple septuple WG 24-26

▶ Page 674







	Désignation	Emb.	N° de réf.	E-No
 <p>WH70290300Z</p>	<p>Insert HMS RJ45 Cat. 5e UTP</p> <p>- Cat. 5e UTP, non blindé</p>			
	Insert HMS RJ45 Cat. 5e UTP	1	WH70290300Z	977 731 003
 <p>WH70290200Z</p>	<p>Insert HMS RJ45 Cat. 5e STP</p> <p>- Cat. 5e STP, blindé</p>			
	Insert HMS RJ45 Cat. 5e STP	1	WH70290200Z	977 701 003
 <p>WH70310200Z</p>	<p>Insert HMS RJ45 Cat. 6 UTP</p> <p>- Cat. 6 UTP, non blindé</p>			
	Insert HMS RJ45 Cat. 6 UTP	1	WH70310200Z	977 731 013
 <p>WH70300200Z</p>	<p>Insert HMS RJ45 Cat. 6 STP</p> <p>- Cat. 6 STP, blindé</p>			
	Insert HMS RJ45 Cat. 6 STP	1	WH70300200Z	977 701 013
 <p>WH70300300Z</p>	<p>Insert HMS RJ45 Cat. 6A STP</p> <p>- Cat. 6A STP, blindé</p>			
	Insert HMS RJ45 Cat. 6A STP	1	WH70300300Z	977 701 023
 <p>WH76410200Z</p>	<p>Cache pour HMS</p>			
	Cache pour HMS, blanc signal	1	WH76410200Z	377 990 003
	Cache pour HMS, noir	1	WH76410205Z	966 731 933

robusto

Matière:

- Plaque de montage en aluminium avec joint d'étanchéité en mousse synthétique
- Boîtier apparent étanche en thermoplast

▶ Page 674

	Désignation	Emb. N° de réf.	E-No
 <p>WH36950182Z</p>	<p>Plaque pour montage étanche encastré</p> <p>pour le montage d'appareils en combinaison Gr. I (84 x 84 mm)</p>		
	Plaque pour montage étanche encastré	1 WH36950182Z	374 129 083
  <p>WH36950200Z</p>	<p>Plaque pour montage étanche encastré</p> <p>pour le montage d'appareils en combinaison Gr. 2x1 / 1x2 (186 x 86 mm)</p>		
	Plaque pour montage étanche encastré, blanc signal	1 WH36950200Z	374 299 003
	Plaque pour montage étanche encastré, gris	1 WH36950203Z	374 299 033
	Plaque pour montage étanche encastré, noir	1 WH36950205Z	374 299 053
	Plaque pour montage étanche encastré, aluminium	1 WH36950249Z	374 299 083
   <p>WH36950300Z</p>	<p>Plaque pour montage étanche encastré</p> <p>pour le montage d'appareils en combinaison Gr. 3x1 / 1x3 (286 x 86 mm)</p>		
	Plaque pour montage étanche encastré, blanc signal	1 WH36950300Z	374 339 003
	Plaque pour montage étanche encastré, gris	1 WH36950303Z	374 339 033
	Plaque pour montage étanche encastré, noir	1 WH36950305Z	374 339 053
	Plaque pour montage étanche encastré, aluminium	1 WH36950349Z	374 339 083

Matière:

- Plaque de montage en aluminium avec joint d'étanchéité en mousse synthétique
- Boîtier apparent étanche en thermoplast

► Page 674

	Désignation	Emb. N° de réf.	E-No
--	-------------	-----------------	------



WH36960100Z

Boîtiers étanches apparents

avec 1x M20 et 2x M20 longueur idéale douilles en plastique = 10mm

Gr. I (86 x 86 x 48 mm)

Boîtiers étanches apparents, blanc signal	1	WH36960100Z	284 077 003
Boîtiers étanches apparents, gris	1	WH36960103Z	284 077 033
Boîtiers étanches apparents, noir	1	WH36960105Z	284 077 053
Boîtiers étanches apparents, aluminium	1	WH36960149Z	284 077 083



WH36960200Z

Boîtiers étanches apparents

avec 1x M20 et 2x M20

Gr. 2x1 / 1x2 (180 x 86 x 48 mm)

Boîtiers étanches apparents, blanc signal	1	WH36960200Z	284 082 003
Boîtiers étanches apparents, gris	1	WH36960203Z	284 082 033
Boîtiers étanches apparents, noir	1	WH36960205Z	284 082 053
Boîtiers étanches apparents, aluminium	1	WH36960249Z	284 082 083



WH36960300Z

Rehausse

(86 x 86 x 19 mm)

Rehausse, blanc signal	1	WH36960300Z	284 006 803
Rehausse, gris	1	WH36960303Z	284 006 833
Rehausse, noir	1	WH36960305Z	284 006 853
Rehausse, aluminium	1	WH36960349Z	284 006 883



WH36990205Z

Vis robuste

Vis noire robuste	40	WH36990205Z	160 211 023
Vis noire robuste	100	WH36990305Z	160 211 013



WH36990491Z

Vis inviolable robuste

avec embout de vissage 2 trous

Vis inviolable robuste	20	WH36990491Z	160 211 043
Vis inviolable robuste	100	WH36990591Z	160 211 033

Désignation Emb. N° de réf. E-No



WH36950200Z

Ligne de tête double à encastrer

- avec plaque de montage grd. 2x1 / 1x2 (186x86mm)
- avec plus-value pour le montage des appareils

Ligne de tête verticale 2x1, blanc signal	1	★ WH36910100C	387 121 003
Ligne de tête verticale 2x1, gris	1	★ WH36910103C	387 121 033
Ligne de tête verticale 2x1, noir	1	★ WH36910105C	387 121 053
Ligne de tête verticale 2x1, aluminium	1	★ WH36910149C	387 121 083
Ligne de tête horizontale 1x2, blanc signal	1	★ WH36910200C	387 112 003
Ligne de tête horizontale 1x2, gris	1	★ WH36910203C	387 112 033
Ligne de tête horizontale 1x2, noir	1	★ WH36910205C	387 112 053
Ligne de tête horizontale 1x2, aluminium	1	★ WH36910249C	387 112 083



WH36950300Z

Ligne de tête triple à encastrer

- avec plaque de montage grd. 3x1 / 1x3 (286x86mm)
- avec plus-value pour le montage des appareils

Ligne de tête verticale 3x1, blanc signal	1	★ WH36910300C	387 131 003
Ligne de tête verticale 3x1, gris	1	★ WH36910303C	387 131 033
Ligne de tête verticale 3x1, noir	1	★ WH36910305C	387 131 053
Ligne de tête verticale 3x1, aluminium	1	★ WH36910349C	387 131 083
Ligne de tête horizontale 1x3, blanc signal	1	★ WH36910400C	387 113 003
Ligne de tête horizontale 1x3, gris	1	★ WH36910403C	387 113 033
Ligne de tête horizontale 1x3, noir	1	★ WH36910405C	387 113 053
Ligne de tête horizontale 1x3, aluminium	1	★ WH36910449C	387 113 083



WH36960200Z

Ligne de tête double apparent








- avec boîtier apparent grd. 2x1 / 1x2 (186x86mm)
- avec plus-value pour le montage des appareils

Ligne de tête verticale 2x1, blanc signal	1	★ WH36910100Q	284 121 003
Ligne de tête verticale 2x1, gris	1	★ WH36910103Q	284 121 033
Ligne de tête verticale 2x1, noir	1	★ WH36910105Q	284 121 053
Ligne de tête verticale 2x1, aluminium	1	★ WH36910149Q	284 121 083
Ligne de tête horizontale 1x2, blanc signal	1	★ WH36910200Q	284 112 003
Ligne de tête horizontale 1x2, gris	1	★ WH36910203Q	284 112 033
Ligne de tête horizontale 1x2, noir	1	★ WH36910205Q	284 112 053
Ligne de tête horizontale 1x2, aluminium	1	★ WH36910249Q	284 112 083






Matière:

- Plaque de montage en aluminium avec joint d'étanchéité en mousse synthétique
- Boîtier apparent étanche en thermoplast

▶ Page 674

	Désignation	Emb. N° de réf.	E-No
 WH36960500Z	Partie supérieure pour interrupteurs/boutons-poussoirs		
	Partie supérieure pour interrupteurs/boutons-poussoirs, blanc signal	1 WH36960500Z	360 936 003
	Partie supérieure pour interrupteurs/boutons-poussoirs, gris	1 WH36960503Z	360 936 033
	Partie supérieure pour interrupteurs/boutons-poussoirs, noir	1 WH36960505Z	360 936 053
	Partie supérieure pour interrupteurs/boutons-poussoirs, aluminium	1 WH36960549Z	360 936 083
 WH36961900Z	Partie supérieure interrupteurs et poussoirs de stores simple		
	Partie supérieure interrupteurs et poussoirs de stores, blanc signal	1 WH36961900Z	360 937 003
	Partie supérieure interrupteurs et poussoirs de stores, gris	1 WH36961903Z	360 937 033
	Partie supérieure interrupteurs et poussoirs de stores, noir	1 WH36961905Z	360 937 053
	Partie supérieure interrupteurs et poussoirs de stores, aluminium	1 WH36961949Z	360 937 083
 WH36962000Z	Partie supérieure interrupteurs et poussoirs de store double		
	Partie supérieure interrupteur/poussoir de stores double, blanc signal	1 WH36962000Z	378 049 003
	Partie supérieure interrupteur/poussoir de stores double, gris	1 WH36962003Z	378 049 033
	Partie supérieure interrupteur/poussoir de stores double, noir	1 WH36962005Z	378 049 053
	Partie supérieure interrupteur/poussoir de stores double, aluminium	1 WH36962049Z	378 049 083
 WH36962100Z	Partie supérieure pour capteur KNX et Systo		
	Partie supérieure capteur KNX et Systo, blanc signal	1 WH36962100Z	378 050 003
	Partie supérieure capteur KNX et Systo, gris	1 WH36962103Z	378 050 033
	Partie supérieure capteur KNX et Systo, noir	1 WH36962105Z	378 050 053
	Partie supérieure capteur KNX et Systo, aluminium	1 WH36962149Z	378 050 083
 WH36250800Z	Partie supérieure pour détecteur de mouvements		
	Partie supérieure détecteur de mouvements, blanc signal	1 ★ WH36250800Z	377 014 003
	Partie supérieure détecteur de mouvements, gris	1 ★ WH36250803Z	377 014 033
	Partie supérieure détecteur de mouvements, noir	1 ★ WH36250805Z	377 014 053
	Partie supérieure détecteur de mouvements, aluminium	1 ★ WH36250849Z	377 014 083
 WH36510200Z	Partie supérieure pour poussoir sonnerie		
	Partie supérieure poussoir sonnerie, blanc signal	1 ★ WH36510200Z	360 938 003
	Partie supérieure poussoir sonnerie, gris	1 ★ WH36510203Z	360 938 033
	Partie supérieure poussoir sonnerie, noir	1 ★ WH36510205Z	360 938 053
	Partie supérieure poussoir sonnerie, aluminium	1 ★ WH36510249Z	360 938 083
 WH36511200Z	Etiquettes pour poussoir sonnerie		
	Etiquettes pour poussoir sonnerie (set à 10 pcs), blanc	1 ★ WH36511200Z	173 323 003
	Etiquettes pour poussoir sonnerie (set à 10 pcs), noir	1 ★ WH36511205Z	173 323 053

Disponible à partir du 1er décembre 2021

	Désignation	Emb.	N° de réf.	E-No
	Partie supérieure IP55 selon SN 441011 pour prises IP55 selon SN 441011 avec joint rond bleu			
WH36963000Z	Partie supérieure IP55 selon SN 441011, blanc signal	1	★ WH36963000Z	643 098 003
	Partie supérieure IP55 selon SN 441011, gris	1	★ WH36963003Z	643 098 033
	Partie supérieure IP55 selon SN 441011, noir	1	★ WH36963005Z	643 098 053
	Partie supérieure IP55 selon SN 441011, aluminium	1	★ WH36963049Z	643 098 083
	Partie supérieure IP55 selon SN 441011 avec indication d'état pour prises IP55 selon SN 441011 avec indication d'état avec joint rond bleu et lentille			
WH36963100Z	Partie supérieure étanche avec couvercle, blanc signal	1	★ WH36963100Z	643 100 003
	Partie supérieure étanche avec couvercle, gris	1	★ WH36963103Z	643 100 033
	Partie supérieure étanche avec couvercle, noir	1	★ WH36963105Z	643 100 053
	Partie supérieure étanche avec couvercle, aluminium	1	★ WH36963149Z	643 100 083
	Cartouche lumineuse LED pour prises IP55 selon SN441011 LED vert, 230V			
WH39968212Z	Cartouche lumineuse LED IP55	1	★ WH39968212Z	209 965 103
	Ensemble robuste pour couvercle verrouillable IP55 selon SN 441011 composé de 2 vis et de 1 boulon			
WH36992090Z	Ensemble robuste pour couvercle verrouillable IP55 selon SN 441011	1	★ WH36992090Z	378 902 993
	Cadenas	1	S014	807 994 004
S014				

Désignation Emb. N° de réf. E-No



WH36960600Z

Partie supérieure avec couvercle

pour fixation 2 point
avec disque de réduction frontal Ø 58 – 43 mm

Partie supérieure avec couvercle, blanc signal	1	WH36960600Z	643 093 003
Partie supérieure avec couvercle, gris	1	WH36960603Z	643 093 033
Partie supérieure avec couvercle, noir	1	WH36960605Z	643 093 053
Partie supérieure avec couvercle, aluminium	1	WH36960649Z	643 093 083



WH36960800Z

Partie supérieure étanche avec couvercle

pour fixation 2 points avec disque d'adaptation
14 mm pour montage par ex. SIDOS T13/23,
avec disque de réduction frontal Ø 58 – 43 mm
et compris rehausse 19 mm

Partie supérieure étanche avec couvercle, blanc signal	1	WH36960800Z	643 095 003
Partie supérieure étanche avec couvercle, gris	1	WH36960803Z	643 095 033
Partie supérieure étanche avec couvercle, noir	1	WH36960805Z	643 095 053
Partie supérieure étanche avec couvercle, aluminium	1	WH36960849Z	643 095 083



WH36960700Z

Partie supérieure étanche avec couvercle

pour fixation sur 3 point

Partie supérieure étanche avec couvercle, blanc signal	1	WH36960700Z	643 094 003
Partie supérieure étanche avec couvercle, gris	1	WH36960703Z	643 094 033
Partie supérieure étanche avec couvercle, noir	1	WH36960705Z	643 094 053
Partie supérieure étanche avec couvercle, aluminium	1	WH36960749Z	643 094 083



WH36960900Z

Partie supérieure étanche sans couvercle

pour fixation 2 point
pour prises de courants sans couvercle
types 13, 2x13, 15, 23 et 25

Partie supérieure étanche sans couvercle, blanc signal	1	WH36960900Z	643 096 003
Partie supérieure étanche sans couvercle, gris	1	WH36960903Z	643 096 033
Partie supérieure étanche sans couvercle, noir	1	WH36960905Z	643 096 053
Partie supérieure étanche sans couvercle, aluminium	1	WH36960949Z	643 096 083



WH36961000Z

Nass-Oberteil ohne Klappdeckel

pour fixation 3 point
pour prises de courants sans couvercle
type 3x13

Partie supérieure étanche sans couvercle, blanc signal	1	WH36961000Z	643 097 003
Partie supérieure étanche sans couvercle, gris	1	WH36961003Z	643 097 033
Partie supérieure étanche sans couvercle, noir	1	WH36961005Z	643 097 053
Partie supérieure étanche sans couvercle, aluminium	1	WH36961049Z	643 097 083



WH36990190Z











Ensemble robuste pour couvercle rabattable verrouillable

composé de 2 vis et de 1 boulon

Ensemble robuste pour couvercle rabattable verrouillable	1	WH36990190Z	378 901 993
Cadenas	1	S014	807 994 004



S014

	Désignation	Emb.	N° de réf.	E-No
	Face 1x type 13			
	Face 1x type 13 avec système enfichable, blanc	1	★ WH11580300H	377 260 003
WH11580300H	Face 1x type 13 avec système enfichable, noir	1	★ WH11580305H	377 260 053
	Face 2x type 13			
	Face 2x type 13 avec système enfichable, blanc	1	★ WH11622300H	377 896 203
WH11622300H	Face 2x type 13 avec système enfichable, noir	1	★ WH11622305H	377 896 253
	Face 3x type 13			
	Face 3x type 13 avec système enfichable, blanc	1	★ WH11642300H	377 898 203
WH11642300H	Face 3x type 13 avec système enfichable, noir	1	★ WH11642305H	377 898 253
	Face 3x type 13			
	Face 3x type 13, 1xS avec système enfichable, blanc	1	★ WH11642700H	377 899 203
WH11642700H	Face 3x type 13, 1xS avec système enfichable, noir	1	★ WH11642705H	377 899 253
	Face type 15			
	Face type 15 avec système enfichable ou à vis, blanc	1	★ WH11593200H	378 821 103
WH11593200H	Face type 15 avec système enfichable ou à vis, noir	1	★ WH11593205H	378 821 153
	Face 1x type 23			
	Face 1x type 23 avec système enfichable, blanc	1	★ WH11585300H	377 285 003
WH11585300H	Face 1x type 23 avec système enfichable, noir	1	★ WH11585305H	377 285 053
	Face 1x type 23			
	Face 1x type 23 avec connexion à vis, blanc	1	★ WH11585400H	377 284 003
WH11585400H	Face 1x type 23 avec connexion à vis, noir	1	★ WH11585405H	377 284 053
	Face 2x type 23			
	Face 2x type 23 avec système enfichable, blanc	1	★ WH11625300H	377 474 603
WH11625300H	Face 2x type 23 avec système enfichable, noir	1	★ WH11625305H	377 474 653
	Face 3x type 23			
	Face 3x type 23 avec système enfichable, blanc	1	★ WH11645300H	377 900 303
WH11645300H	Face 3x type 23 avec système enfichable, noir	1	★ WH11645305H	377 900 353
	Face type 25			
	Face type 25 avec système enfichable ou à vis, blanc	1	★ WH11596200H	378 823 103
WH11596200H	Face type 25 avec système enfichable ou à vis, noir	1	★ WH11596205H	378 823 153

Désignation Emb. N° de réf. E-No



WH36961100Z

Face pour prises de courant étanches

type 13 sans couvercle

Face T13, blanc signal	1	WH36961100Z	643 081 003
Face T13, gris	1	WH36961103Z	643 081 033
Face T13, noir	1	WH36961105Z	643 081 053
Face T13, aluminium	1	★ WH36961149Z	643 081 083



WH36961200Z

Face pour doubles prises de courant étanches

Type 13 sans couvercle

Face 2xT13, blanc signal	1	WH36961200Z	643 082 003
Face 2xT13, gris	1	WH36961203Z	643 082 033
Face 2xT13, noir	1	WH36961205Z	643 082 053
Face 2xT13, aluminium	1	★ WH36961249Z	643 082 083



WH36961300Z

Face pour triples prises de courant étanches

Type 13 sans couvercle

Face 3x T13 parallèle, blanc signal	1	WH36961300Z	643 083 003
Face 3x T13 parallèle, gris	1	WH36961303Z	643 083 033
Face 3x T13 parallèle, noir	1	WH36961305Z	643 083 053
Face 3x T13 parallèle aluminium	1	★ WH36961349Z	643 083 083



WH36961400Z

Face pour triples prises de courant étanches

Type 13 sans couvercle

Face 3x T13 séparée, blanc signal	1	WH36961400Z	643 084 003
Face 3x T13 séparée, gris	1	WH36961403Z	643 084 033
Face 3x T13 séparée, noir	1	WH36961405Z	643 084 053
Face 3x T13 séparée, aluminium	1	★ WH36961449Z	643 084 083



WH36962300Z

Face pour prises de courant étanches

Type 15 sans couvercle

Face T15, blanc signal	1	★ WH36962300Z	378 824 003
Face T15, gris	1	★ WH36962303Z	378 824 033
Face T15, noir	1	★ WH36962305Z	378 824 053
Face T15, aluminium	1	★ WH36962349Z	378 824 083



WH36961600Z

Face pour prises de courant simples étanches

Type 23 sans couvercle

Face T23, blanc signal	1	WH36961600Z	643 086 003
Face T23, gris	1	WH36961603Z	643 086 033
Face T23, noir	1	WH36961605Z	643 086 053
Face T23, aluminium	1	★ WH36961649Z	643 086 083

Désignation Emb. N° de réf. E-No



WH36961700Z

Face pour doubles prises de courant étanches

type 23 sans couvercle

Face 2x T23, blanc signal	1	WH36961700Z	643 087 003
Face 2x T23, gris	1	WH36961703Z	643 087 033
Face 2x T23, noir	1	WH36961705Z	643 087 053
Face 2x T23, aluminium	1	★ WH36961749Z	643 087 083



WH36962400Z

Face pour prises de courant simples étanches

type 25 sans couvercle

Face T25, blanc signal	1	★ WH36962400Z	378 825 003
Face T25, gris	1	★ WH36962403Z	378 825 033
Face T25, noir	1	★ WH36962405Z	378 825 053
Face T25, aluminium	1	★ WH36962449Z	378 825 083







WH36962200Z

Face pour triples prises de courant étanches

type 23 sans couvercle

Face 3x T23, blanc signal	1	WH36962200Z	643 088 003
Face 3x T23, gris	1	WH36962203Z	643 088 033
Face 3x T23, noir	1	WH36962205Z	643 088 053
Face 3x T23, aluminium	1	★ WH36962249Z	643 088 083


Matériau :
- Plaque de fixation en aluminium

Couleurs et codes:
blanc signal, RAL 9003:  00
gris, RAL 7035:  03
noir, RAL 9005:  05
aluminium, RAL 9006:  49
Couleurs proche RAL.

▶ Page 674

	Désignation	Emb. N° de réf.	E-No
 WH36072100Z	Plaque de combinaison 2x1, 225x125 mm		
	Plaque de combinaison 2x1, blanc signalisation	1 WH36072100Z	374 219 003
	Plaque de combinaison 2x1, gris	1 WH36072103Z	374 219 033
	Plaque de combinaison 2x1, noir	1 WH36072105Z	374 219 053
	Plaque de combinaison 2x1, aluminium	1 WH36072149Z	374 219 083
 WH36072200Z	Plaque de combinaison 3x1, 325x125 mm		
	Plaque de combinaison 3x1, blanc signalisation	1 WH36072200Z	374 319 003
	Plaque de combinaison 3x1, gris	1 WH36072203Z	374 319 033
	Plaque de combinaison 3x1, noir	1 WH36072205Z	374 319 053
	Plaque de combinaison 3x1, aluminium	1 WH36072249Z	374 319 083
 WH36072300Z	Plaque de combinaison 4x1, 425x125 mm		
	Plaque de combinaison 4x1, blanc signalisation	1 WH36072300Z	374 419 003
	Plaque de combinaison 4x1, gris	1 WH36072303Z	374 419 033
	Plaque de combinaison 4x1, noir	1 WH36072305Z	374 419 053
	Plaque de combinaison 4x1, aluminium	1 WH36072349Z	374 419 083
 WH36072400Z	Plaque de combinaison 2x2, 225x225 mm		
	Plaque de combinaison 2x2, blanc signalisation	1 WH36072400Z	374 229 003
	Plaque de combinaison 2x2, gris	1 WH36072403Z	374 229 033
	Plaque de combinaison 2x2, noir	1 WH36072405Z	374 229 053
	Plaque de combinaison 2x2, aluminium	1 WH36072449Z	374 229 083
 WH36072500Z	Plaque de combinaison 3x2, 325x225 mm		
	Plaque de combinaison 3x2, blanc signalisation	1 WH36072500Z	374 329 003
	Plaque de combinaison 3x2, gris	1 WH36072503Z	374 329 033
	Plaque de combinaison 3x2, noir	1 WH36072505Z	374 329 053
	Plaque de combinaison 3x2, aluminium	1 WH36072549Z	374 329 083
 WH36072600Z	Plaque de combinaison 4x2, 425x225 mm		
	Plaque de combinaison 4x2, blanc signalisation	1 WH36072600Z	374 429 003
	Plaque de combinaison 4x2, gris	1 WH36072603Z	374 429 033
	Plaque de combinaison 4x2, noir	1 WH36072605Z	374 429 053
	Plaque de combinaison 4x2, aluminium	1 WH36072649Z	374 429 083


Désignation Emb. N° de réf. E-No



WH36072700Z

Plaque de combinaison 3x3, 325x325mm


Plaque de combinaison 3x3, blanc signalisation	1	WH36072700Z	374 359 003
Plaque de combinaison 3x3, gris	1	WH36072703Z	374 359 033
Plaque de combinaison 3x3, noir	1	WH36072705Z	374 359 053
Plaque de combinaison 3x3, aluminium	1	WH36072749Z	374 359 083



WH36072800Z

Plaque de combinaison 4x3, 425x325mm

Plaque de combinaison 4x3, blanc signalisation	1	WH36072800Z	374 439 003
Plaque de combinaison 4x3, gris	1	WH36072803Z	374 439 033
Plaque de combinaison 4x3, noir	1	WH36072805Z	374 439 053
Plaque de combinaison 4x3, aluminium	1	WH36072849Z	374 439 083



WH36072900Z










Plaque de combinaison 4x4, 425x425mm

Plaque de combinaison 4x4, blanc signalisation	1	WH36072900Z	374 449 003
Plaque de combinaison 4x4, gris	1	WH36072903Z	374 449 033
Plaque de combinaison 4x4, noir	1	WH36072905Z	374 449 053
Plaque de combinaison 4x4, aluminium	1	WH36072949Z	374 449 083



Matière:

- Boîtes d'encastrement et cadre apparent en bois

▶ Page 674






	Désignation	Emb.	N° de réf.	E-No
	Boîtes d'encastrement 2x1, 215x115x80mm			
WH36991160D	Boîtes d'encastrement 2x1	1	WH36991160D	370 542 103
	Boîtes d'encastrement 3x1, 315x115x80mm			
WH36991260D	Boîtes d'encastrement 3x1	1	WH36991260D	370 543 103
	Boîtes d'encastrement 4x1, 415x115x80mm			
WH36991360D	Boîtes d'encastrement 4x1	1	WH36991360D	370 544 103
	Boîtes d'encastrement 2x2, 215x215x80mm			
WH36991460D	Boîtes d'encastrement 2x2	1	WH36991460D	370 542 203
	Boîtes d'encastrement 3x2, 315x215x80mm			
WH36991560D	Boîtes d'encastrement 3x2	1	WH36991560D	370 543 203
	Boîtes d'encastrement 4x2, 415x215x80mm			
WH36991660D	Boîtes d'encastrement 4x2	1	WH36991660D	370 544 203
	Boîtes d'encastrement 3x3, 315x315x80mm			
WH36991760D	Boîtes d'encastrement 3x3	1	WH36991760D	370 543 303
	Boîtes d'encastrement 4x3, 415x315x80mm			
WH36991860D	Boîtes d'encastrement 4x3	1	WH36991860D	370 544 303
	Boîtes d'encastrement 4x4, 415x415x80mm			
WH36991960D	Boîtes d'encastrement 4x4	1	WH36991960D	370 544 403

robusto

	Désignation	Emb. N° de réf.	E-No
	Cadre apparent 2x1, 230x130x80mm		
WH36991160Q	Cadre apparent 2x1	1 WH36991160Q	370 552 103
	Cadre apparent 3x1, 330x130x80mm		
WH36991260Q	Cadre apparent 3x1	1 WH36991260Q	370 553 103
	Cadre apparent 4x1, 430x130x80mm		
WH36991360Q	Cadre apparent 4x1	1 WH36991360Q	370 554 103
	Cadre apparent 2x2, 230x230x80mm		
WH36991460Q	Cadre apparent 2x2	1 WH36991460Q	370 552 203
	Cadre apparent 3x2, 330x230x80mm		
WH36991560Q	Cadre apparent 3x2	1 WH36991560Q	370 553 203
	Cadre apparent 4x2, 430x230x80mm		
WH36991660Q	Cadre apparent 4x2	1 WH36991660Q	370 554 203
	Cadre apparent 3x3, 330x330x80mm		
WH36991760Q	Cadre apparent 3x3	1 WH36991760Q	370 553 303
	Cadre apparent 4x3, 430x330x80mm		
WH36991860Q	Cadre apparent 4x3	1 WH36991860Q	370 554 303
	Cadre apparent 4x4, 430x430x80mm		
WH36991960Q	Cadre apparent 4x4	1 WH36991960Q	370 554 403

robusto

Matière:
- Acier inoxydable

	Désignation	Emb.	N° de réf.	E-No
 <p>WH36990388Z</p>	<p>Colonne de sol, hauteur 350mm</p> <p>Préparé pour le montage d'appareillage robuste type A (Intérieur pour combinaison)</p>			
	Pour 1 appareil	1	★ WH36990388Z	127 932 052
	Pour 2 appareil	1	★ WH36990488Z	127 932 152
 <p>WH36990588Z</p>	<p>Colonne de sol, hauteur 600mm</p> <p>Préparé pour le montage d'appareillage robuste type A (Intérieur pour combinaison)</p>			
	Pour 1 appareil	1	★ WH36990588Z	127 932 252
	Pour 2 appareil	1	★ WH36990688Z	127 932 352
 <p>WH36990788Z</p>	<p>Colonne de sol, hauteur 900mm</p> <p>Préparé pour le montage d'appareillage robuste type A (Intérieur pour combinaison)</p>			
	Pour 1 appareil	1	★ WH36990788Z	127 932 452
	Pour 2 appareil	1	★ WH36990888Z	127 932 552
 <p>WH36990188Z</p>	<p>Pièce d'ancrage</p> <p>Pour tube 2x M20 avec fentes de fixation pour ser e-câbles Assemblage : coulé dans le béton ou dans le sol</p>			
	Pièce d'ancrage	1	★ WH36990188Z	127 991 052
 <p>WH36990288Z</p>	<p>Plaque de Montage</p> <p>Pour tube 2x M20 Raccordement vissé sous dalle de jardin</p>			
	Plaque de Montage	1	★ WH36990288Z	127 991 152

robusto

FLF

Prises et interrupteurs

Travaillez-vous sur un projet ambitieux, avec des emplacements peu nombreux ou difficilement accessibles pour l'installation électrique? Par exemple dans une salle de conférence, une cuisine de restaurant ou un hall d'entrée? Avec l'assortiment FLF de Hager, vous disposez d'une solution adéquate: les interrupteurs et prises FLF se distinguent par leur construction compacte, tandis que la palette d'accessoires offre une multitude de possibilités d'installation.



Swiss made 

Interrupteurs à poussoir/boutons-poussoirs, non lumineux et lumineux	618
Cartouches lumineuses LED	620
Prises type 13 à type 25	622
Connecteurs de raccordement pour câble plat	630
Prises prisacucina	632
Prises TV-radio et sat	633
Inserts RJ45 HMS, set de montage pour inserts HMS	635
Set de montage pour inserts Keystone et sets de montage pour modules multimédias	637
Modules multimédias	638
Accessoires, set de montage et caches	644
Plaques de fixation, boîtes d'encastrement et cadres apparents	647
Prises à encastrer 45 x 45, type 13 et type 23	652
Prises pour armoires de toilettes	653
Hager Consolidation Box (HC-Box)	654



Interrupteurs et prises FLF compacts et peu encombrants

Grâce à leur construction compacte, les interrupteurs et prises FLF s'installent facilement en cas d'emplacement limité ou difficilement accessible. Les cadres de portes, les canaux d'installation et de sol et les boîtiers de sol notamment n'offrent qu'un espace réduit pour installer des interrupteurs et des prises électriques. Avec l'assortiment FLF, vous disposez de possibilités d'application optimales.


Un système complet



Interrupteurs



Prises



Boîtes d'encastrement et cadres apparents

Plaques de fixation

Varié

Le programme FLF se distingue par sa diversité. Les appareils à encastrer peuvent être installés de manière individuelle ou groupée. L'offre intégrale est disponible en blanc et en noir de même qu'en orange pour les réseaux spéciaux.

Flexible

Le montage des interrupteurs FLF peut s'effectuer d différentes manières: que l'installation se fasse dans une boîte d'encastrement en bois, un cadre apparent en bois ou sur un profil existant, vous disposez toujours d'une solution adaptée. Les voyants lumineux LED font eux aussi partie de la palette standard et convainquent par la faible puissance consommée.

Durable

Le programme de montage FLF est intégralement réalisé en thermoplast, plus précisément en polybutylenterephthalate (PBT). Le principal avantage de ce matériau est sa stabilité de forme élevée: les propriétés de la matière synthétique ne se dégradent pas au cours du temps. Ainsi, les trames par exemple restent plus flexibles et donc plus résistantes. Le PBT se distingue en outre par sa faible tendance aux courants de fuite – un atout indéniable dans le domaine électrotechnique.

Tout en flexibilité

FLF, l'assortiment compact

FLF



Avantages:

- Idéal en cas de place restreinte
- Montage rapide et sans vis
- Technique à enfichage quickconnect avec raccordements à 45°
- Mécanisme identique pour kallysto, basico et FLF

Caractéristiques techniques:

- Raccordement: quickconnect, fil rigide
- Interrupteurs:
 - Puissance max. 10 A
 - Puissance max. 10 A
- Prises:
 - Puissance max. 16 A
 - Profondeur d'encastrement max. 36 mm

focus produit



01

Compact

Davantage d'espace pour le câblage ! Comme pour les gammes kallysto et basico, l'interrupteur FLF mise sur l'allègement de l'appareil de base, ce qui vous facilite le montage.



02

Technique éprouvée

La technique à encoche quickconnect de Hager vous fait gagner du temps au montage. L'entrée des bornes coniques à 45° facilite par ailleurs le raccordement.



03

Montage optimal

La technique de ressort à crans permet un montage optimal et rapide dans différentes épaisseurs de murs.



04

Accessoires bien pensés

Une riche palette d'accessoires est à votre disposition dès le lancement.



05

Solutions futées


Hager propose différentes options pour les installations exigeantes. L'interrupteur à bouton-poussoir double avec un seul voyant lumineux est unique en son genre.



06

Raccordements multiples

La prise 4xT13 offre quatre possibilités de raccordement sur un espace réduit.



07

Made in Switzerland

Le site de développement et de production Hager au siège d'Emmenbrücke vous garantit une qualité irréprochable.

Material:

Appareil et pièces de recouvrement en thermoplast

Raccordement:



connexion à enfichage quickconnec

Indice de protection:

IP20











Normes:

certifié et contrôle de fabricatio

Couleurs et codes:
 blanc, RAL 9010:  00
 noir, RAL 9005:  05

Couleurs proche RAL.

 Boîtes d'encastrement, cadres apparents
 et plaques de fixation pour combinaisons ► Page 647
 cartouche lumineuse ► Page 620
 ► Page 674
**Désignation**10 A 250 V~
profondeur d'encastrement 33 mm**Appareils complets**complet
non lumineux**Appareils complets**complet
lumineux, LED jaune

	Couleur	N° de réf.	E-No	N° de réf.	E-No
Interrupteur à poussoir schéma 3		★ WH37110100D	408 431 003	WH37110200D	408 431 203
		★ WH37110105D	408 431 053	WH37110205D	408 431 253
Interrupteur à poussoir schéma 3/2 pôles		WH37120100D	408 432 003	WH37120200D	408 432 203
		WH37120105D	408 432 053	WH37120205D	408 432 253
Interrupteur à poussoir schéma 6		★ WH37120300D	408 460 003	WH37120400D	408 460 203
		★ WH37120305D	408 460 053	WH37120405D	408 460 253
Bouton-poussoir 1 pôle		WH37130100D	462 452 003	WH37130200D	462 452 203
		WH37130105D	462 452 053	WH37130205D	462 452 253
Bouton-poussoir 2 pôles		WH37140100D	462 455 003	WH37140200D	462 455 203
		WH37140105D	462 455 053	WH37140205D	462 455 253

Material:

Appareil et pièces de recouvrement en thermoplast

Raccordement:

connexion à enfichage quickconnec

Indice de protection:

IP20

Normes:


certifié et contrôle de fabricatio

Couleurs et codes:

 blanc, RAL 9010: 00
 noir, RAL 9005: 05

Couleurs proche RAL.

 Boîtes d'encastrement, cadres apparents
 et plaques de fixation pour combinaisons ▶ Page 647
 cartouche lumineuse ▶ Page 620
 ▶ Page 674

Appareils complets
 complet
 non lumineux

Appareils complets
 complet
 2x lumineux, LED jaune

Appareils complets
 complet
 1x lumineux

Désignation

 10 A 250 V~
 profondeur d'encastrement 37 mm

	Couleur	N° de réf.	E-No	N° de réf.	E-No	N° de réf.	E-No
Interrupteur à poussoir schéma 1 (3+3)		WH37100100D	408 411 003	WH37100200D	408 411 203	WH37100300D	408 411 303
		WH37100105D	408 411 053	WH37100205D	408 411 253	WH37100305D	408 411 353
Interrupteur à poussoir schéma 3 + bouton-poussoir		WH37150100D	408 435 003	WH37150200D	408 435 203	WH37150300D	408 435 303
		WH37150105D	408 435 053	WH37150205D	408 435 253	WH37150305D	408 435 353
2 boutons-poussoirs		WH37140300D	462 459 003	WH37140400D	462 459 203	WH37140500D	462 459 303
		WH37140305D	462 459 053	WH37140405D	462 459 253	WH37140505D	462 459 353

Matière:
Corps en thermoplast

▶ Page 674

Désignation	Emb. N° de réf.	E-No
-------------	-----------------	------



WH39968011Z

Cartouches lumineuses LED pour 230 V AC

- Orientation/contrôle

LED jaune 230 V AC (Standard)	1	WH39968011Z	209 962 003
LED rouge 230 V AC	1	WH39968010Z	209 963 003
LED verte 230 V AC	1	WH39968012Z	209 965 003
LED bleue 230 V AC	1	WH39968013Z	209 967 003
LED blanche 230 V AC	1	WH39968000Z	209 960 003



WH39968111Z

Cartouches lumineuses LED pour 12 – 60 V AC/DC

- Orientation/contrôle
- Polarité indifférente pour les applications DC

LED jaune 12 – 60 V AC/DC	1	WH39968111Z	209 932 003
LED rouge 12 – 60 V AC/DC	1	WH39968110Z	209 933 003
LED verte 12 – 60 V AC/DC	1	WH39968112Z	209 935 003
LED bleue 12 – 60 V AC/DC	1	WH39968113Z	209 937 003
LED blanche 12 – 60 V AC/DC	1	WH39968100Z	209 930 003

Matière:

Pièces de recouvrement en thermoplast

Normes:

certifié et contrôle de fabricatio

Raccordement:

 connexion à enfichage quickconnect et bornes à vi pour conducteurs souples et rigides de 1 à 2,5 mm²
Indice de protection:

IP20


Désignation

10 A 250 V~

Appareils complets
Appareils complets

ressort à crans d'arrêt en métal inclus

Appareils complets

incl. LED cartouches lumineuses verte WH39968012Z

	Couleur	N° de réf.	E-No	N° de réf.	E-No	N° de réf.	E-No
Type 13 avec bornes à vis profondeur d'encastrement 32mm				WH37581400D	663 114 003		
				WH37581405D	663 114 053		
				WH37581406D	663 114 063		
Type 13 avec bornes enfichables profondeur d'encastrement 36 mm		WH37580300D	663 014 003	WH37580300DM	663 214 003	WH37583300D	663 301 103
		WH37580305D	663 014 053	WH37580305DM	663 214 053	WH37583305D	663 301 153
		WH37580306D	663 014 063	WH37580306DM	663 214 063	WH37583306D	663 301 163
2x Type 13 parallèle avec bornes enfichables profondeur d'encastrement 36mm		WH37620300D	663 302 003			WH37623300D	663 302 103
		WH37620305D	663 302 053			WH37623305D	663 302 153
		WH37620306D	663 302 063			WH37623306D	663 302 163
2x Type 13 - 1x séparé avec bornes enfichable profondeur d'encastrement 36mm		WH37620700D	663 304 003				
		WH37620705D	663 304 053				
		WH37620706D	663 304 063				
3x Type 13 - parallèle avec bornes enfichables profondeur d'encastrement 36 mm		WH37640300D	663 303 003			WH37643300D	663 303 103
		WH37640305D	663 303 053			WH37643305D	663 303 153
		WH37640306D	663 303 063			WH37643306D	663 303 163
3x Type 13 - 1x séparé avec bornes enfichable profondeur d'encastrement 36 mm		WH37640700D	663 305 003				
		WH37640705D	663 305 053				
		WH37640706D	663 305 063				




Désignation

 10 A 250 V~
avec bornes enfichables

Couleur

Type 13 profondeur d'encastrement 32 mm		
2x Type 13 parallèle profondeur d'encastrement 36mm		
3x Type 13 - parallèle profondeur d'encastrement 33 mm		

Boîtes d'encastrement, cadres apparents et plaques de fixation pour combinaisons ► Page 647



Couleurs et codes:
blanc, RAL 9010:  00
noir, RAL 9005:  05
orange, RAL 2004:  06



Couleurs proche RAL.

► Page 674





Désignation 10 A 250 V~	Appareils complets avec câble et prise L1			Appareils complets avec câble et prise L2			Appareils complets avec câble et prise L3		
	Couleur	N° de réf.	E-No	N° de réf.	E-No	N° de réf.	E-No		

Type 13		 WH37682100D	663 114 103	WH37682200D	663 114 203	WH37682300D	663 114 303
---------	---	---	-------------	-------------	-------------	-------------	-------------





2x Type 13		 WH37685900D	663 312 003	WH37686000D	663 322 003	WH37686100D	663 332 003
------------	---	---	-------------	-------------	-------------	-------------	-------------

3x Type 13		 WH37732100D	663 115 103	WH37732200D	663 115 203	WH37732300D	663 115 303
------------	---	---	-------------	-------------	-------------	-------------	-------------

Désignation 10 A 250 V~	Appareils complets avec câble et prise L1			Appareils complets avec câble et prise L2			Appareils complets avec câble et prise L3		
	Couleur	N° de réf.	E-No	N° de réf.	E-No	N° de réf.	E-No		

Type 13		 WH37684000D	753 701 003	WH37684100D	753 702 003	WH37684200D	753 703 003
		 WH37684005D	753 701 953	WH37684105D	753 702 953	WH37684205D	753 703 953
		 WH37684006D	753 701 963	WH37684106D	753 702 963	WH37684206D	753 703 963


2x Type 13		 WH37686200D	663 342 003	WH37686300D	663 352 003	WH37686400D	663 362 003
		 WH37686205D	663 342 053	WH37686305D	663 352 053	WH37686405D	663 362 053
		 WH37686206D	663 342 063	WH37686306D	663 352 063	WH37686406D	663 362 063

3x Type 13		 WH37733400D	753 891 003	WH37733500D	753 892 003	WH37733600D	753 893 003
		 WH37733405D	753 891 953	WH37733505D	753 892 953	WH37733605D	753 893 953
		 WH37733406D	753 891 963	WH37733506D	753 892 963	WH37733606D	753 893 963

Matière:

Pièces de recouvrement en thermoplast

Normes:

 certifié et contrôle de fabricatio

Raccordement:

connexion à enfichage quickconnect et bornes à vi pour conducteurs souples et rigides de 1 à 2,5 mm²

Indice de protection:

IP20



Désignation
16 A 250 V~

Appareils complets

Appareils complets
ressort à crans d'arrêt en métal inclus

Appareils complets
incl. LED cartouches lumineuses verte
WH39968012Z

	Couleur	N° de réf.	E-No	N° de réf.	E-No	N° de réf.	E-No
Type 23 avec bornes à vis profondeur d'encastrement 32mm				WH37586400D	663 714 003		
				WH37586405D	663 714 053		
				WH37586406D	663 714 063		
Type 23 avec bornes enfichable profondeur d'encastrement 32mm		WH37585300D	663 614 003	WH37585300DM	663 614 503	WH37588300D	663 601 103
		WH37585305D	663 614 053	WH37585305DM	663 614 553	WH37588305D	663 601 153
		WH37585306D	663 614 063	WH37585306DM	663 614 563	WH37588306D	663 601 163
2x Type 23 parallèle avec bornes enfichable profondeur d'encastrement 36mm		WH37625300D	663 602 003			WH37628300D	663 602 103
		WH37625305D	663 602 053			WH37628305D	663 602 153
		WH37625306D	663 602 063			WH37628306D	663 602 163
2x Type 23 - 1x séparé avec bornes enfichable profondeur d'encastrement 36mm		WH37625700D	663 604 003				
		WH37625705D	663 604 053				
		WH37625706D	663 604 063				
3x Type 23 parallèle avec bornes enfichable profondeur d'encastrement 36mm		WH37645300D	663 603 003			WH37648300D	663 603 103
		WH37645305D	663 603 053			WH37648305D	663 603 153
		WH37645306D	663 603 063			WH37648306D	663 603 163
3x Type 23 - 1x séparé avec bornes enfichable profondeur d'encastrement 36mm		WH37645700D	663 605 003				
		WH37645705D	663 605 053				
		WH37645706D	663 605 063				




Désignation

16 A 250 V~
avec bornes
enfichable
profondeur
d'encastrement 32mm

Couleur







Type 23		
2x Type 23 parallèle		
3x Type 23 parallèle		

Boîtes d'encastrement, cadres apparents et plaques de fixation pour combinaisons ► Page 647

Couleurs et codes:
 blanc, RAL 9010:  00
 noir, RAL 9005:  05
 orange, RAL 2004:  06

Couleurs proche RAL.

► Page 674

Désignation 16 A 250 V~	Appareils complets avec câble et prise L1 pour câble plat Woertz power 16 A			Appareils complets avec câble et prise L2 pour câble plat Woertz power 16 A			Appareils complets avec câble et prise L3 pour câble plat Woertz power 16 A		
	Couleur	N° de réf.	E-No	N° de réf.	E-No	N° de réf.	E-No		
		WH37683400D	663 814 103	WH37683500D	663 814 203	WH37683600D	663 814 303		
		WH37684700D	663 612 003	WH37684800D	663 622 003	WH37684900D	663 632 003		
		WH37685300D	663 613 003	WH37685400D	663 623 003	WH37685500D	663 633 003		

Désignation 16 A 250 V~	Appareils complets avec câble et prise L1			Appareils complets avec câble et prise L2			Appareils complets avec câble et prise L3		
	Couleur	N° de réf.	E-No	N° de réf.	E-No	N° de réf.	E-No		
		WH37684400D	751 751 003	WH37684500D	751 752 003	WH37684600D	753 753 003		
		WH37684405D	751 751 953	WH37684505D	751 752 953	WH37684605D	753 753 953		
		WH37684406D	751 751 963	WH37684506D	751 752 963	WH37684606D	753 753 963		
		WH37685000D	663 642 003	WH37685100D	663 652 003	WH37685200D	663 662 003		
		WH37685005D	663 642 053	WH37685105D	663 652 053	WH37685205D	663 662 053		
		WH37685006D	663 642 063	WH37685106D	663 652 063	WH37685206D	663 662 063		
		WH37685600D	663 643 003	WH37685700D	663 653 003	WH37685800D	663 663 003		
		WH37685605D	663 643 053	WH37685705D	663 653 053	WH37685805D	663 663 053		
		WH37685606D	663 643 063	WH37685706D	663 653 063	WH37685806D	663 663 063		

Matière:

Pièces de recouvrement en thermoplast

Normes:



certifié et contrôle de fabricatio

Raccordement:

connexion à enfichage quickconnec

Indice de protection:

IP20



Désignation

10 A 250 V~

Appareils complets

Bornes enfichable

	Couleur	N° de réf.	E-No
Prises 4x type 13 Gr. II, transversal, parallèle profondeur d'encastrément 34 mm		WH37661000D	663 035 003
		WH37661005D	663 035 053
		WH37661006D	663 035 063
Prises 4x type 13 Gr. II, transversal séparé profondeur d'encastrément 34 mm		WH37660200D	663 028 003
		WH37660205D	663 028 053
		WH37660206D	663 028 063




Désignation

10 A 250 V~




Appareils complets

Bornes enfichable

	Couleur	N° de réf.	E-No
Set 4x type 13 Gr. II, transversal - parallèle pour armoires média, boîte d'encastrément et support de fixation 46 x 130 mm inclus		WH37660900D	663 025 903



Boîtes d'encastrement, cadres apparents et plaques de fixation pour combinaisons ► Page 647

Couleurs et codes:

blanc, RAL 9010:  00
noir, RAL 9005:  05
orange, RAL 2004:  06

Couleurs proche RAL.

► Page 674

	Désignation	Emb.	N° de réf.	E-No
 WH37629000D	Prise FLF pré-équipée pour panneau de brassage			
	- Prise complète avec protection contre les contacts accidentels - Câble de raccordement de 1,5 m, 3x1,5 mm ² avec extrémité ouverte - Convient pour le panneau de brassage FLF taille II			
	Prise FLF pré-équipée 2xT13 avec câble de 1,5 m	1	★ WH37629000D	663 155 003
	Prise FLF pré-équipée 3xT13 avec câble de 1,5 m	1	★ WH37649000D	663 156 003
 WH37629100D	Prise complète pour plaque de montage			
	- Prise complète montée sur cornière en tôle, avec protection contre les contacts accidentels - Câble de raccordement de 1,5 m, 3x1,5 mm ² avec extrémité ouverte			
	Prise complète pour plaque de montage 2xT13 avec câble de 1,5 m	1	★ WH37629100D	663 155 103
	Prise complète pour plaque de montage 3xT13 avec câble de 1,5 m	1	★ WH37649100D	663 156 103

Matière:

Pièces de recouvrement en thermoplast

Normes:



certifié et contrôle de fabricatio

Raccordement:

connexion à enfichage quickconnect et bornes à vis pour conducteurs souples et rigides de 1 à 2,5 mm²

Indice de protection:

IP20



Désignation

16 A 250 V~
profondeur d'encastrement 36 mm

Appareils complets

	Couleur	N° de réf.	E-No
Prise type 15 Gr. II avec connexion enfichabl Quickconnect		★ WH37593200D	640 008 003
		★ WH37593205D	640 008 053
		★ WH37593206D	640 008 063
Prise type 15 Gr. II avec connexion enfichabl Quickconnect		WH37590200D	666 323 003
		WH37590205D	666 323 053
		WH37590206D	666 323 063
Prise type 25 Gr. II avec connexion enfichabl Quickconnect		★ WH37596200D	640 108 003
		★ WH37596205D	640 108 053
		★ WH37596206D	640 108 063
Prise type 25 Gr. II avec connexion enfichabl Quickconnect		WH37595200D	666 614 103
		WH37595205D	666 614 053
		WH37595206D	666 614 063

(kallysto.line type 15, type 23 et 25 rés. spéciaux, parallèle et sans sécurité enfant)

(type 13, T23 pour réseaux spéciaux)

Boîtes d'encastrement, cadres apparents et plaques de fixation pour combinaisons ► Page 647

Couleurs et codes:

blanc, RAL 9010: 00
 noir, RAL 9005: 05
 orange, RAL 2004: 06

Couleurs proche RAL.

► Page 674



Appareils complets avec câble et prise L1

pour câble plat Woertz Technofil 10

N° de réf.	E-No
★WH37792100D	640 018 003
★WH37792105D	640 018 053
★WH37792106D	640 018 063



Appareils complets avec câble et prise pour câble plate Woertz Ecobus Power 16 A

N° de réf.	E-No
★WH37792400D	640 028 003
★WH37792405D	640 028 053
★WH37792406D	640 028 063



Appareils complets avec câble et prise

N° de réf.	E-No
★WH37793700D	640 038 003
★WH37793705D	640 038 053
★WH37793706D	640 038 063

WH37692100D 666 323 103

★WH37692400D 666 423 103

WH37693700D 555 344 003
 WH37693705D 555 344 953
 WH37693706D 555 344 963

★WH37893100D 640 108 003
 ★WH37893105D 640 108 053
 ★WH37893106D 640 108 063

★WH37793400D 640 128 003
 ★WH37793405D 640 128 053
 ★WH37793406D 640 128 063

★WH37894000D 640 138 003
 ★WH37894005D 640 138 053
 ★WH37894006D 640 138 063

★WH37693100D 666 714 103

★WH37693400D 666 814 103




WH37694000D 555 647 003
 WH37694005D 555 647 953
 WH37694006D 555 647 963

Matière:

- Pièces de recouvrement en thermoplast

Raccordement:

- Bornes à vis

	Désignation	Emb. N° de réf.	E-No
 WH109617Z	Connecteurs de raccordement pour câble plat 10 A pour Woertz Technofil - 2,5 mm ² - sans halogène - extrémités de fils soudées par ultrasons - longueur 300 mm		
	câble plat L1-N-PE (3 x 2,5 mm ²)	1 WH109617Z	150 803 113
	câble plat L2-N-PE (3 x 2,5 mm ²)	1 WH109618Z	150 803 123
	câble plat L3-N-PE (3 x 2,5 mm ²)	1 WH109619Z	150 803 133
	câble plat L1-L2-L3-N-PE (5 x 2,5 mm ²)	1 WH109620Z	150 805 113
 WH107718Z	Connecteurs de raccordement pour câble plat 16 A pour Woertz power - 2,5 mm ² - sans halogène - extrémités de fils soudées par ultrasons - longueur 300 mm		
	câble plat L1-N-PE (3 x 2,5 mm ²)	1 WH107718Z	150 813 113
	câble plat L2-N-PE (3 x 2,5 mm ²)	1 WH107719Z	150 813 123
	câble plat L3-N-PE (3 x 2,5 mm ²)	1 WH107720Z	150 813 133
	câble plat L1-L2-L3-N-PE (5 x 2,5 mm ²)	1 WH107721Z	150 815 113
 WH109621Z	Supplément de prix pour longueur de câble supplémentaire Supplément de prix pour longueur de câble supplémentaire + 300 mm (3 x 2,5 mm ²)	1 WH109621Z	150 823 113
	Supplément de prix pour longueur de câble supplémentaire + 300 mm (5 x 2,5 mm ²)	1 WH109622Z	150 825 113





FLF

Matière:

- Pièces de recouvrement en thermoplast

Raccordement:

- Bornes à vis

	Désignation	Emb. N° de réf.	E-No
 WH397704Z	connexion câble rond 10A		
	- 5 x 1,5 mm ² - sans halogène - Extrémités de fils soudés par ultrasons - Longueur 450 mm		
	Câble rond L1-N-PE (3 x 1,5 mm ²)	1	WH397704Z 150 833 113
	Câble rond L2-N-PE (3 x 1,5 mm ²)	1	WH397705Z 150 833 123
	Câble rond L3-N-PE (3 x 1,5 mm ²)	1	WH397706Z 150 833 133
	Câble rond L1-L2-L3-N-PE (5 x 1,5 mm ²)	1	WH397708Z 150 835 113
 WH397711Z	connexion câble rond 16A		
	- 5 x 2,5 mm ² - sans halogène - Extrémités de fils soudés par ultrasons - Longueur 450 mm		
	Câble rond L1-N-PE (3 x 2,5 mm ²)	1	WH397711Z 150 843 113
	Câble rond L2-N-PE (3 x 2,5 mm ²)	1	WH397712Z 150 843 123
	Câble rond L3-N-PE (3 x 2,5 mm ²)	1	WH397713Z 150 843 133
	Câble rond L1-L2-L3-N-PE (5 x 2,5 mm ²)	1	WH397715Z 150 845 113
 WH397703Z	Outillage		
	Pince à dénuder R451516	1	WH397703Z 983 050 184
 WH397709Z	Supplément de prix pour longueur de câble supplémentaire		
	+ 300 mm pour câble (3 x 1,5 mm ²)	1	WH397709Z 150 833 153
	+ 300 mm pour câble (5 x 1,5 mm ²)	1	WH397710Z 150 843 153

Matière:

- Boîtier en acier inoxydable poli
- Appareil et pièces de recouvrement en thermoplast





Raccordement:

connexion à enfichage quickconnec

Indice de protection:

IP20

▶ Page 674

	Désignation	Emb. N° de réf.	E-No
 <p>WH37660590D</p>	<p>Prise prisacucina complète 4x type 13 – parallèle</p> <ul style="list-style-type: none"> - Boîtier en acier inoxydable poli et FLF noir - avec bornes enfichables quickconnec <p>Prise prisacucina complet 4x Type 13</p>	1 WH37660590D	603 488 083
 <p>WH37660890D</p>	<p>Prise prisacucina complète type 13 et interrupteur schéma 3</p> <ul style="list-style-type: none"> - Boîtier en acier inoxydable poli et FLF noir - avec bornes enfichables quickconnec <p>Prise prisacucina complète type 13 et interrupteur schéma 3</p>	1 WH37660890D	603 478 083
 <p>WH37660790D</p>	<p>Set de montage</p> <ul style="list-style-type: none"> - pour 2 pièces Gr. I <p>Set de montage Boîtier et support</p>	1 WH37660790D	282 900 203
 <p>WH37660690D</p>	<p>Set de montage</p> <ul style="list-style-type: none"> - pour 1 pièce Gr. II, transversal - transversal (4x type 13) <p>Set de montage Boîtier et support</p>	1 WH37660690D	282 900 103

FLF

Matière:
Pièces de recouvrement en thermoplast

Boîtes d'encastrement, cadres apparents et plaques de fixation pour combinaisons ► Page 647




Couleurs et codes:
blanc, RAL 9010: 00
noir, RAL 9005: 05

Raccordement:
connexion à enfichage et à vi

Couleurs proche RAL.

Indice de protection:
IP20

► Page 674

Désignation	Emb. N° de réf.	E-No
		
Prises à large bande radio-TV - 2x IEC - jusqu'à 2 GHz - avec bornes enfichables et à vi - profondeur d'encastrement 28 mm		
WH66548500D		
Prise à tronçon de ligne AM04, 4dB, blanc	1 WH66548500D	935 814 003
Prise à tronçon de ligne AM04, 4dB, noir	1 WH66548505D	935 814 053
		
Prises à large bande radio-TV - 2x IEC - jusqu'à 2 GHz - avec bornes enfichables et à vi - profondeur d'encastrement 28 mm		
WH66548700D		
Prise de passage AM11, 11dB, blanc	1 WH66548700D	935 834 003
Prise de passage AM11, 11dB, noir	1 WH66548705D	935 834 053
Prise de passage AM15, 14dB, blanc	1 WH66548800D	935 844 003
Prise de passage AM15, 14dB, noir	1 WH66548805D	935 844 053
Prise de passage AM19, 19dB, blanc	1 WH66548900D	935 854 003
Prise de passage AM19, 19dB, noir	1 WH66548905D	935 854 053
Prise de passage AM23, 23dB, blanc	1 WH66549000D	935 864 003
Prise de passage AM23, 23dB, noir	1 WH66549005D	935 864 053
		
Prises à large bande radio-TV - 2x IEC - jusqu'à 2 GHz - avec bornes enfichables et à vi - profondeur d'encastrement 28 mm		
WH66548600D		
Prise AM10, 10.5dB avec résistance terminale, blanc	1 WH66548600D	935 824 003
Prise AM10, 10.5dB avec résistance terminale, noir	1 WH66548605D	935 824 053

Désignation Emb. N° de réf. E-No



WH66543600D

Prises de données radio-TV

- 2x IEC / 1x MiniDat
- à 2 GHz, voie de retour 5 – 65 MHz
- avec bornes enfichables et à vi
- profondeur d'encastrement 28 mm

Prise à tronçon de ligne AM04, 4dB, blanc	1	WH66543600D	965 458 103
Prise à tronçon de ligne AM04, 4dB, noir	1	WH66543605D	965 458 153



WH66543800D

Prises de données radio-TV

- 2x IEC / 1x MiniDat
- à 2 GHz, voie de retour 5 – 65 MHz
- avec bornes enfichables et à vi
- profondeur d'encastrement 28 mm

Prise de passage AM11, 11dB, blanc	1	WH66543800D	965 458 203
Prise de passage AM11, 11dB, noir	1	WH66543805D	965 458 253
Prise de passage AM15, 14dB, blanc	1	WH66543900D	965 458 003
Prise de passage AM15, 14dB, noir	1	WH66543905D	965 458 053
Prise de passage AM19, 19dB, blanc	1	WH66544000D	965 458 303
Prise de passage AM19, 19dB, noir	1	WH66544005D	965 458 353



WH66543700D

Prises de données radio-TV

- 2x IEC / 1x MiniDat
- à 2 GHz, voie de retour 5 – 65 MHz
- avec bornes enfichables et à vi
- profondeur d'encastrement 28 mm

Prise AM10, 10.5dB avec résistance terminale, blanc	1	WH66543700D	965 458 703
Prise AM10, 10.5dB avec résistance terminale, noir	1	WH66543705D	965 458 753




WH66545600D

Prise pour radio-TV et satellite

- 2x IEC / 1x F
- avec bornes enfichables et à vi
- profondeur d'encastrement 28 mm

Prise AM02, 4dB SAT, blanc	1	WH66545600D	965 358 603
Prise AM02, 4dB SAT, noir	1	WH66545605D	965 358 653



WH765302Z

Résistance terminale 75 Ω

Résistance terminale	1	WH765302Z	965 369 098
----------------------	---	------------------	-------------

FLF

Sur ces pages, vous trouverez un résumé produits des composants passifs pour le câblage structuré dans l'armoire média selon DIN EN 50173-4.

Insert HMS RJ45:

Blindage et décharge de traction combinés

- Identification clair e des raccordements (EIA/TIA 568 A/B)

- Cat. 5e, Cat. 6 et Cat. 6A







- Module Keystone

- Contacts autodénudants

- Connecteur RJ45

- Raccordement: fil rigide WG 23-25, fil souple septuple WG 24-26

► Page 674

	Désignation	Emb.	N° de réf.	E-No
	Insert HMS RJ45 Cat. 5e UTP			
	- Cat. 5e UTP, non blindé			
	Insert HMS RJ45 Cat. 5e UTP	1	WH70290300Z	977 731 003
	Insert HMS RJ45 Cat. 5e UTP (Set à 100 pièces)	1	★ WH70295300Z	977 731 103
	Insert HMS RJ45 Cat. 5e STP			
	- Cat. 5e STP, blindé			
	Insert HMS RJ45 Cat. 5e STP	1	WH70290200Z	977 701 003
	Insert HMS RJ45 Cat. 5e STP (Set à 100 pièces)	1	★ WH70295200Z	977 701 103
	Insert HMS RJ45 Cat. 6 UTP			
	- Cat. 6 UTP, non blindé			
	Insert HMS RJ45 Cat. 6 UTP	1	WH70310200Z	977 731 013
	Insert HMS RJ45 Cat. 6 UTP (Set à 100 pièces)	1	★ WH70315200Z	977 731 113
	Insert HMS RJ45 Cat. 6 STP			
	- Cat. 6 STP, blindé			
	Insert HMS RJ45 Cat. 6 STP	1	WH70300200Z	977 701 013
	Insert HMS RJ45 Cat. 6 STP (Set à 100 pièces)	1	★ WH70305200Z	977 701 113
	Insert HMS RJ45 Cat. 6A STP			
	- Cat. 6A STP, blindé			
	Insert HMS RJ45 Cat. 6A STP	1	WH70300300Z	977 701 023
	Insert HMSRJ45 Cat. 6A STP (Set à 100 pièces)	1	★ WH70305300Z	977 701 123
	Cache pour HMS			
	Cache pour HMS, blanc	1	WH76410200Z	377 990 003
	Cache pour HMS, noir	1	WH76410205Z	966 731 933
	Cache pour HMS (Set à 100 pièces), blanc	1	★ WH76415200Z	377 990 103
	Cache pour HMS (Set à 100 pièces), noir	1	★ WH76415205Z	966 731 943

Matière:

Appareil et pièces de recouvrement en thermoplast

Raccordement:

bornes à sertir

Indice de protection:

IP20

Compatibilité avec inserts Keystone ▶ Page 747

plaques de codage couleur ▶ Page 644

Boîtes d'encastrement, cadres apparents et plaques de fixation pour combinaisons ▶ Page 647

	Désignation	Emb. N° de réf.	E-No
	Set de montage pour modules multimédias et inserts Keystone - 2x RJ45 et porte-étiquette 42x9 mm		
WH66410100D	Set de montage pour inserts Keystone, blanc	1 WH66410100D	979 432 003
	Set de montage pour inserts Keystone, noir	1 WH66410105D	979 432 053
	Prises média Cat. 5e - avec inserts média RJ45 et porte-étiquette 42x9 mm - avec bornes à sertir		
WH66290100D	1x média RJ45 Cat. 5e, non blindé, blanc	1 WH66290100D	977 755 003
	1x média RJ45 Cat. 5e, non blindé, noir	1 WH66290105D	977 755 053
	2x média RJ45 Cat. 5e, non blindé, blanc	1 WH66290200D	977 756 003
	2x média RJ45 Cat. 5e, non blindé, noir	1 WH66290205D	977 756 053
	Prises média Cat. 6 - avec inserts média RJ45 et porte-étiquette 42x9 mm - avec bornes à sertir		
WH66300100D	1x média RJ45 Cat. 6, blindé, blanc	1 WH66300100D	977 765 003
	1x média RJ45 Cat. 6, blindé, noir	1 WH66300105D	977 765 053
	2x média RJ45 Cat. 6, blindé, blanc	1 WH66300200D	977 766 003
	2x média RJ45 Cat. 6, blindé, noir	1 WH66300205D	977 766 053
	Set de montage pour modules multimédias (M3) - avec porte-étiquette 42x9 mm		
WH66141000D	Set de montage modules multimédias, blanc	1 WH66141000D	967 651 003
	Set de montage modules multimédias, noir	1 WH66141005D	967 651 053

Désignation Emb. N° de réf. E-No



WH70310100Z

Système modulaire - composants, mécanisme

- porte-étiquette 42x9 mm
avec bornes à sertir

1x média RJ45 Cat. 5e, non blindé 1 **WH70310100Z** 977 931 003



WH70300100Z

Système modulaire - composants, mécanisme

- porte-étiquette 42x9 mm
avec bornes à sertir

1x média RJ45 Cat. 6, blindé 1 **WH70300100Z** 977 901 003

Exemple de montage:



WH66410100D
979 432 003



WH70290300Z
977 731 003



WH70290300Z
977 731 003



FLF

Exemple de montage:



WH66141000D
967 651 003



WH72531700Z
966 739 003










Matière:
- thermoplast sans halogène

Indice de protection:
IP20

Couleurs et codes:
blanc, RAL 9010: 00
noir, RAL 9005: 05

Couleurs proche RAL.

▶ Page 674

	Désignation	Emb. N° de réf.	E-No
	Modules multimédias pour câblage universel de communication (CUC)		
	- pour 2x RJ45 inserts Keystone - avec 1x cache		
WH72410200Z	Modules multimédias pour CUC, blanc	1 WH72410200Z	866 733 003
	Modules multimédias pour CUC, noir	1 WH72410205Z	866 733 953
	Modules multimédias pour câblage universel de communication (CUC)		
	- avec 1x cache - avec plaque de support - pour 2x RJ45 R&M		
WH72220100Z	Modules multimédias pour CUC, blanc	1 WH72220100Z	866 730 003
	Modules multimédias pour CUC, noir	1 WH72220105Z	866 730 953
	Modules multimédias pour câblage universel de communication (CUC)		
	- pour 3x Tera Siemon Cat. 7		
WH72150100Z	Modules multimédias pour CUC, blanc	1 WH72150100Z	866 732 003
	Modules multimédias pour CUC, noir	1 WH72150105Z	866 732 953
	Modules multimédias pour câblage universel de communication (CUC)		
	- pour cache Tera		
WH76150100Z	Modules multimédias pour CUC, blanc	1 WH76150100Z	866 743 003
	Modules multimédias pour CUC, noir	1 WH76150105Z	866 743 953
	Modules multimédias pour fibre optique (FO)		
	- pour 2x ST		
WH72360500Z	Modules multimédias pour FO, blanc	1 WH72360500Z	866 734 003
	Modules multimédias pour FO, noir	1 WH72360505Z	866 734 953
	Modules multimédias pour fibre optique (FO)		
	- pour 2x SC		
WH72360100Z	Modules multimédias pour FO, blanc	1 WH72360100Z	866 735 003
	Modules multimédias pour FO, noir	1 WH72360105Z	866 735 953
	Modules multimédias pour fibre optique (FO)		
	- pour 1x SC Duplex		
WH72360400Z	Modules multimédias pour FO, blanc	1 WH72360400Z	866 710 003
	Modules multimédias pour FO, noir	1 WH72360405Z	866 710 953

Désignation Emb. N° de réf. E-No



WH72360300Z

Modules multimédias pour fibre optique (FO)

- pour 2x SC Duplex

Modules multimédias pour FO, blanc	1	WH72360300Z	866 736 003
Modules multimédias pour FO, noir	1	WH72360305Z	866 736 953



WH72360200Z

Modules multimédias pour fibre optique (FO)

- pour 2x SC, 2x LC

Modules multimédias pour FO, blanc	1	WH72360200Z	866 709 003
Modules multimédias pour FO, noir	1	WH72360205Z	866 709 953



WH72361200Z

Modules multimédias pour fibre optique (FO)

-pour 2x E2000 simplex

Modules multimédias pour FO, blanc	1	WH72361200Z	866 737 003
Modules multimédias pour FO, noir	1	WH72361205Z	866 737 953

Désignation Emb. N° de réf. E-No



WH72501100Z

Modules multimédias (M3) pour données, audio, vidéo

- équipés de connecteur(s) à enficher et à visse
- avec 1 x connecteur F

Modules multimédias (M3) pour données, audio, vidéo, blanc	1	WH72501100Z	866 711 003
Modules multimédias (M3) pour données, audio, vidéo, noir	1	WH72501105Z	866 711 953



WH72501200Z

Modules multimédias (M3) pour données, audio, vidéo

- équipés de connecteur(s) à enficher et à visse
- avec 2x connecteur F

Modules multimédias (M3) pour données, audio, vidéo, blanc	1	WH72501200Z	866 721 003
Modules multimédias (M3) pour données, audio, vidéo, noir	1	WH72501205Z	866 721 953



WH72531100Z

Modules multimédias (M3) pour données, audio, vidéo

- équipés de connecteur(s) à enficher et à visse
- avec 1x connecteur haut-parleur DIN bipolaire

Modules multimédias (M3) pour données, audio, vidéo, blanc	1	WH72531100Z	866 712 003
Modules multimédias (M3) pour données, audio, vidéo, noir	1	WH72531105Z	866 712 953




WH72531200Z

Modules multimédias (M3) pour données, audio, vidéo

- équipés de connecteur(s) à enficher et à visse
- avec 2x connecteur haut-parleur DIN bipolaire

Modules multimédias (M3) pour données, audio, vidéo, blanc	1	WH72531200Z	866 722 003
Modules multimédias (M3) pour données, audio, vidéo, noir	1	WH72531205Z	866 722 953



WH72531800Z

Modules multimédias (M3) pour données, audio, vidéo

- équipés de connecteur(s) à enficher et à visse
- avec 2x borne haut-parleur rouge-noire

Modules multimédias (M3) pour données, audio, vidéo, blanc	1	WH72531800Z	866 749 003
Modules multimédias (M3) pour données, audio, vidéo, noir	1	WH72531805Z	866 749 953



WH72531700Z

Modules multimédias (M3) pour données, audio, vidéo

- équipés de connecteur(s) à enficher et à visse
- avec 4x borne haut-parleur rouge-noir

Modules multimédias (M3) pour données, audio, vidéo, blanc	1	WH72531700Z	866 739 003
Modules multimédias (M3) pour données, audio, vidéo, noir	1	WH72531705Z	866 739 953

FLF

Désignation Emb. N° de réf. E-No



WH72531500Z

Modules multimédias (M3) pour données, audio, vidéo

- équipés de connecteur(s) à enficher et à visse
- avec 1x jack 6.35 mm stéréo

Modules multimédias (M3) pour données, audio, vidéo, blanc	1	WH72531500Z	866 727 003
Modules multimédias (M3) pour données, audio, vidéo, noir	1	WH72531505Z	866 727 953



WH72541100Z

Modules multimédias (M3) pour données, audio, vidéo

- équipés de connecteur(s) à enficher et à visse
- avec S-vidéo à visser

Modules multimédias (M3) pour données, audio, vidéo, blanc	1	WH72541100Z	866 728 003
Modules multimédias (M3) pour données, audio, vidéo, noir	1	WH72541105Z	866 728 953



WH72541200Z

Modules multimédias (M3) pour données, audio, vidéo

- équipés de connecteur(s) à enficher et à visse
- avec S-vidéo à visser et 2 prises Cinch, à souder

Modules multimédias (M3) pour données, audio, vidéo, blanc	1	WH72541200Z	866 729 003
Modules multimédias (M3) pour données, audio, vidéo, noir	1	WH72541205Z	866 729 953



WH72531400Z

Modules multimédias (M3) pour données, audio, vidéo

- équipés de connecteur(s) à enficher et à visse
- avec 2x prise Cinch dorées, à souder

Modules multimédias (M3) pour données, audio, vidéo, blanc	1	WH72531400Z	866 726 003
Modules multimédias (M3) pour données, audio, vidéo, noir	1	WH72531405Z	866 726 953

Désignation Emb. N° de réf. E-No



WH72531600Z

Modules multimédias (M3) pour données, audio, vidéo, vides

- pour module B&O Masterline 8009947

Modules multimédias (M3) pour données, audio, vidéo, vides, blanc	1	WH72531600Z	866 718 003
Modules multimédias (M3) pour données, audio, vidéo, vides, noir	1	WH72531605Z	866 718 953




WH72501300Z

Modules multimédias (M3) pour données, audio, vidéo, vides

- pour 1x connecteur F/jack 6.35 mm ø 9.6 mm

Modules multimédias (M3) pour données, audio, vidéo, vides, blanc	1	WH72501300Z	866 714 003
Modules multimédias (M3) pour données, audio, vidéo, vides, noir	1	WH72501305Z	866 714 953




WH72501400Z

Modules multimédias (M3) pour données, audio, vidéo, vides

- pour 2x connecteur F/jack 6.35 mm ø 9.6 mm

Modules multimédias (M3) pour données, audio, vidéo, vides, blanc	1	WH72501400Z	866 724 003
Modules multimédias (M3) pour données, audio, vidéo, vides, noir	1	WH72501405Z	866 724 953



WH72520100Z

Modules multimédias (M3) pour données, audio, vidéo, vides

- pour fiche de châssis XLR Neutrik série P ø 19.0 mm

Modules multimédias (M3) pour données, audio, vidéo, vides, blanc	1	WH72520100Z	866 719 003
Modules multimédias (M3) pour données, audio, vidéo, vides, noir	1	WH72520105Z	866 719 953



WH72121000Z

Modules multimédias (M3) pour données, audio, vidéo, vides

- module fermé

Modules multimédias (M3) pour données, audio, vidéo, vides, blanc	1	WH72121000Z	957 722 003
Modules multimédias (M3) pour données, audio, vidéo, vides, noir	1	WH72121005Z	957 722 953



WH72530300Z

Modules multimédias (M3) pour données, audio, vidéo, vides

- pour 2x borne haut-parleur ø 6,4 mm

Modules multimédias (M3) pour données, audio, vidéo, vides, blanc	1	WH72530300Z	866 720 003
Modules multimédias (M3) pour données, audio, vidéo, vides, noir	1	WH72530305Z	866 720 953



WH72510100Z

Modules multimédias (M3) pour données, audio, vidéo, vides

- pour connecteur D-Sub 9 pôles (15 pôles)

Modules multimédias (M3) pour données, audio, vidéo, vides, blanc	1	WH72510100Z	866 715 003
Modules multimédias (M3) pour données, audio, vidéo, vides, noir	1	WH72510105Z	866 715 953



WH72510200Z

Modules multimédias (M3) pour données, audio, vidéo, vides

- pour connecteur D-Sub 15 pôles

Modules multimédias (M3) pour données, audio, vidéo, vides, blanc	1	WH72510200Z	866 716 003
Modules multimédias (M3) pour données, audio, vidéo, vides, noir	1	WH72510205Z	866 716 953

FLF

Désignation Emb. N° de réf. E-No




WH72540100Z

Modules multimédias (M3) pour données, audio, vidéo, vides

- pour 1x BNC ø 12.7 mm

Modules multimédias (M3) pour données, audio, vidéo, vides, blanc	1	WH72540100Z	866 717 003
Modules multimédias (M3) pour données, audio, vidéo, vides, noir	1	WH72540105Z	866 717 953




WH72530100Z

Modules multimédias (M3) pour données, audio, vidéo, vides

- pour 1x DIN et haut-parleur DIN ø 14.8 mm, avec vis

Modules multimédias (M3) pour données, audio, vidéo, vides, blanc	1	WH72530100Z	866 713 003
Modules multimédias (M3) pour données, audio, vidéo, vides, noir	1	WH72530105Z	866 713 953




WH72530200Z

Modules multimédias (M3) pour données, audio, vidéo, vides

- pour 2x DIN et haut-parleur DIN ø 14.8 mm, avec vis

Modules multimédias (M3) pour données, audio, vidéo, vides, blanc	1	WH72530200Z	866 723 003
Modules multimédias (M3) pour données, audio, vidéo, vides, noir	1	WH72530205Z	866 723 953



WH72530400Z

Modules multimédias (M3) pour données, audio, vidéo, vides

- pour 2x prise Cinch ø 8,0 mm

Modules multimédias (M3) pour données, audio, vidéo, vides, blanc	1	WH72530400Z	866 738 003
Modules multimédias (M3) pour données, audio, vidéo, vides, noir	1	WH72530405Z	866 738 953

Matière:

Pièces de forme en thermoplast

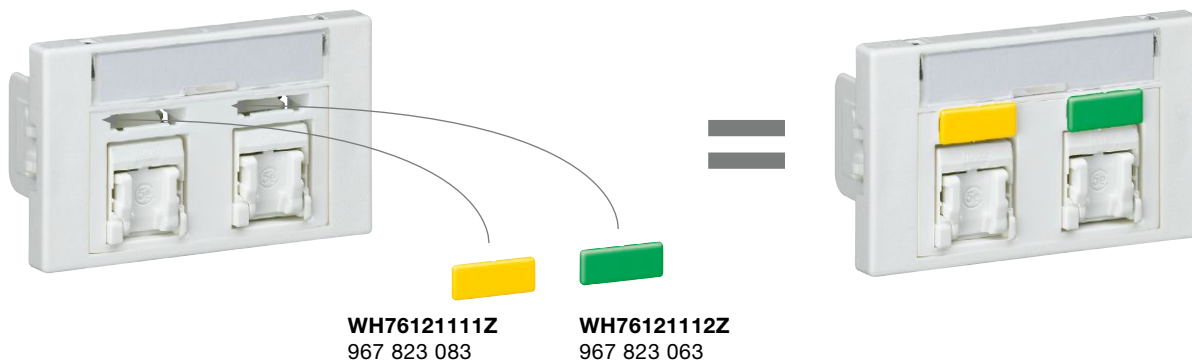
Indice de protection:

IP20

 Boîtes d'encastrement, cadres apparents
 et plaques de fixation pour combinaisons ▶ Page 647

▶ Page 674

Désignation	Emb.	N° de réf.	E-No
Plaques de codage couleur pour set de montage multimédia			
- matière synthétique - set = 10 pièces			
WH76121100Z			
Plaques de codage couleur pour set de montage multimédia, blanc	1 Set	WH76121100Z	967 823 003
Plaques de codage couleur pour set de montage multimédia, rouge	1 Set	WH76121110Z	967 823 013
Plaques de codage couleur pour set de montage multimédia, Beige	1 Set	WH76121120Z	967 823 023
Plaques de codage couleur pour set de montage multimédia, noir	1 Set	WH76121105Z	967 823 053
Plaques de codage couleur pour set de montage multimédia, verte	1 Set	WH76121112Z	967 823 063
Plaques de codage couleur pour set de montage multimédia, bleue	1 Set	WH76121113Z	967 823 073
Plaques de codage couleur pour set de montage multimédia, jaune	1 Set	WH76121111Z	967 823 083

Exemple de montage:


Désignation Emb. N° de réf. E-No



WH66821100D

Prise de charge USB type A-C

Courant de sortie: type A: 3000mA, type C: 3000mA
(max. 3000mA aufgeteilt auf beide USB-Anschlüsse)
Tension de sortie: 5 VDC
Puissance de sortie 18W Power Delivery
Avec bornes à vis
Profondeur d'encastrement: 28mm

Prise de charge USB type A-C, blanc	1	★WH66821100D	960 808 003
Prise de charge USB type A-C, noir	1	★WH66821105D	960 808 053



WH66820100C

Prise de charge USB 2x type A-A

Courant de sortie 2x 1200 mA ou 1x 2400 mA
Tension de sortie : 5 VDC
Avec bornes à vis
Profondeur d'encastrement : 28 mm

Prise de charge USB 2x, blanc	1	★WH66820100D	960 980 103
Prise de charge USB 2x, noir	1	★WH66820105D	960 980 153

Matière:
Pièces de forme en thermoplast





Indice de protection:
IP20

Couleurs et codes:
blanc, RAL 9003: 00
noir, RAL 9005: 05

Couleurs proche RAL.

Boîtes d'encastrement, cadres apparents
et plaques de fixation pour combinaisons ▶ Page 647

▶ Page 674

	Désignation	Emb.	N° de réf.	E-No
	Cache Gr. I			
	- avec ressorts en matière synthétique			
	Cache Gr. I, blanc	1	WH37960200D	374 025 003
	Cache Gr. I, noir	1	WH37960205D	374 025 053
	Cache Gr. II			
	- avec ressorts en matière synthétique			
	Cache Gr. II, blanc	1	WH37961400D	374 035 003
	Cache Gr. II, noir	1	WH37961405D	374 035 053
	Cache Gr. II quer			
	- avec ressorts en matière synthétique			
	Cache Gr. II quer, blanc	1	WH37960900D	374 045 003
	Cache Gr. II quer, noir	1	WH37960905D	374 045 053
	Ressort à cran d'arrêt pour FLF			
	- set à 20 pc			
	Ressort à cran d'arrêt FLF pour ressorts en matière synthétique	1 Set	WH377702Z	663 099 053




WH377702Z

Matière:

Pièces de forme en thermoplast

Indice de protection: IP20




Couleurs et codes:





blanc, RAL 9003:  00
 noir, RAL 9005:  05
 aluminium, RAL 7035:  82
 anodisé

Couleurs proche RAL.

Boîtes d'encastrement, cadres apparents
 et plaques de fixation pour combinaisons ► Page 647

► Page 674

	Désignation	Emb. N° de réf.	E-No
 WH37950182D	Plaque de fixation pour 1 appareil Gr. I		
	- pour montage sur bois - 81 x 40 mm		
	Plaque de fixation, pour Gr.I, blanc	1 WH37950100D	375 041 003
	Plaque de fixation, pour Gr.I, noir	1 WH37950105D	375 041 253
	Plaque de fixation, pour Gr.I, aluminium	1 WH37950182D	375 041 113
 WH37950282D	Plaque de fixation pour 2 appareil Gr. I		
	- pour montage sur bois - 151 x 40 mm		
	Plaque de fixation, pour 2x Gr.I, blanc	1 WH37950200D	375 042 003
	Plaque de fixation, pour 2x Gr.I, noir	1 WH37950205D	375 042 253
	Plaque de fixation, pour 2x Gr.I, aluminium	1 WH37950282D	375 042 113
 WH37950382D	Plaque de fixation pour 3 appareil Gr. I		
	- pour montage sur bois - 221 x 40 mm		
	Plaque de fixation, pour 3x Gr.I, blanc	1 WH37950300D	375 043 003
	Plaque de fixation, pour 3x Gr.I, noir	1 WH37950305D	375 043 253
	Plaque de fixation, pour 3x Gr.I, aluminium	1 WH37950382D	375 043 113

	Désignation	Emb. N° de réf.	E-No
 WH37961623Z	Boîte d'encastrement Gr. I - pour 1x FLF - 58 x 36 x 44.5 mm		
	Boîte d'encastrement Gr. I	1 WH37961623Z	372 450 903
 WH37961523Z	Boîte d'encastrement Gr. II - pour 1x FLF - 70.5 x 60 x 44.5 mm		
	Boîte d'encastrement Gr. II	1 WH37961523Z	372 450 703
 WH37960623Z	Boîte d'encastrement Gr. II quer - pour 1x FLF - 119.5 x 34.5 x 37 mm		
	Boîte d'encastrement Gr. II quer	1 WH37960623Z	372 450 803
 WH37960100D	Cadre apparent Gr. I - pour 1x FLF - 67 x 67 x 42 mm		
	Cadre apparent Gr. I, blanc	1 WH37960100D	282 900 003
	Cadre apparent Gr. I, noir	1 WH37960105D	282 900 053

Matière:
- Plaques de fixation en aluminium

Couleurs et codes:
blanc, RAL 9003: 00
noir, RAL 9005: 05
aluminium, RAL 7035: 82
anodisé

Couleurs proche RAL.






▶ Page 674

Désignation	Emb. N° de réf.	E-No
Plaques de combinaison 1x2		
- pour combinaisons FLF - 100 x 112.5 mm		
 WH37951282D	Plaques de combinaison 1x2, blanc	1 WH37951200D 375 102 003
	Plaques de combinaison 1x2, noir	1 WH37951205D 375 102 253
	Plaques de combinaison 1x2, aluminium	1 WH37951282D 375 102 113
Plaques de combinaison 2x2		
- pour combinaisons FLF - 162.5 x 112.5 mm		
 WH37952282D	Plaques de combinaison 2x2, blanc	1 WH37952200D 375 122 003
	Plaques de combinaison 2x2, noir	1 WH37952205D 375 122 253
	Plaques de combinaison 2x2, aluminium	1 WH37952282D 375 122 113
Plaques de combinaison 2x3		
- pour combinaisons FLF - 162.5 x 150 mm		
 WH37952382D	Plaques de combinaison 2x3, blanc	1 WH37952300D 375 123 003
	Plaques de combinaison 2x3, noir	1 WH37952305D 375 123 253
	Plaques de combinaison 2x3, aluminium	1 WH37952382D 375 123 113
Plaques de combinaison 3x2		
- pour combinaisons FLF - 225 x 112.5 mm		
 WH37953282D	Plaques de combinaison 3x2, blanc	1 WH37953200D 375 132 003
	Plaques de combinaison 3x2, noir	1 WH37953205D 375 132 253
	Plaques de combinaison 3x2, aluminium	1 WH37953282D 375 132 113
Plaques de combinaison 3x4		
- pour combinaisons FLF - 225 x 187.5 mm		
 WH37953482D	Plaques de combinaison 3x4, blanc	1 WH37953400D 375 134 003
	Plaques de combinaison 3x4, noir	1 WH37953405D 375 134 253
	Plaques de combinaison 3x4, aluminium	1 WH37953482D 375 134 113

Matière:

- Boîtes d'encastrement et cadres apparents en bois

▶ Page 674

	Désignation	Emb. N° de réf.	E-No
	Boîtes d'encastrement et cadres apparents 1x2 - pour combinaisons FLF - 90 x 102 x 80 mm - épaisseur de paroi 15 mm		
WH37991200D	Boîte d'encastrement 1x2	1 WH37991200D	370 531 203
	Boîtes d'encastrement et cadres apparents 2x2 - pour combinaisons FLF - 152 x 102 x 80 mm - épaisseur de paroi 15 mm		
WH37992200D	Boîte d'encastrement 2x2	1 WH37992200D	370 532 203
	Boîtes d'encastrement et cadres apparents 2x3 - pour combinaisons FLF - 152 x 140 x 80 mm - épaisseur de paroi 15 mm		
WH37992300D	Boîte d'encastrement 2x3	1 WH37992300D	370 532 303
	Boîtes d'encastrement et cadres apparents 3x2 - pour combinaisons FLF - 215 x 102 x 80 mm - épaisseur de paroi 15 mm		
WH37993200D	Boîte d'encastrement 3x2	1 WH37993200D	370 533 203
	Boîtes d'encastrement et cadres apparents 3x4 - pour combinaisons FLF - 215 x 177 x 80 mm - épaisseur de paroi 15 mm		
WH37993400D	Boîte d'encastrement 3x4	1 WH37993400D	370 533 403

FLF

Désignation Emb. N° de réf. E-No



WH37992200Q

Boîtes d'encastrement et cadres apparents 2x2

- pour combinaisons FLF
- 167 x 117 x 80 mm
- épaisseur de paroi 15 mm

Boîtes d'encastrement et cadres apparents 2x2 1 **WH37992200Q** 282 902 293



WH37992300Q

Boîtes d'encastrement et cadres apparents 2x3

- pour combinaisons FLF
- AP-Rahmen 2x3
- épaisseur de paroi 15 mm

Boîtes d'encastrement et cadres apparents 2x3 1 **WH37992300Q** 282 902 393



WH37993400Q


Boîtes d'encastrement et cadres apparents 3x4

- pour combinaisons FLF
- 230 x 192 x 80 mm
- épaisseur de paroi 15 mm

Boîtes d'encastrement et cadres apparents 3x4 1 **WH37993400Q** 282 903 493

Matière:




Pièces de recouvrement en thermoplast

Normes:
 certifié et cont ôle de fabrication
Raccordement:

connexion à enfichage quickconnect et bornes à vi

(type 13, T23 pour réseaux spéciaux)


▶ Page 674

	Désignation	Emb. N° de réf.	E-No
 WH38580300D	Prise à encastrer type 13		
	- avec bornes enfichable - 10 A 250 V ~ - profondeur d'encastrement 32 mm		
	Prise à encastrer type 13, blanc	1 WH38580300D	663 013 003
	Prise à encastrer type 13, noir	1 WH38580305D	663 013 053
	Prise à encastrer type 13, orange	1 WH38580306D	663 013 063
 WH38585300D	Prise à encastrer type 23		
	- avec bornes enfichable - 16 A 250 V ~ - profondeur d'encastrement 32 mm		
	Prise à encastrer type 23, blanc	1 WH38585300D	663 613 003
	Prise à encastrer type 23, noir	1 WH38585305D	663 613 053
	Prise à encastrer type 23, orange	1 WH38585306D	663 613 063
 TEHASOL508	Box vide apparent		
	- pour 2 inserts 45 x 45 - gris clair - Matière: polyamid - H. 90 x B. 110 x T. 110 mm		
	Box vide apparent	1 TEHASOL508	154 777 008

Matiere:



- Pieces de recouvrement 60x60 mm en thermoplast

Normes:

 certifiée et controle de fabrication

Raccordement:

connexion a enfichage quickconnect

	Désignation	Emb.	N° de réf.	E-No
 WH39620300D	Prise pour armoires de miroir 2x type13			
	- avec bornes enfichable - 10 A 250 V ~ - profondeur 38 m - 60x60 mm			
	Prise pour armoires de miroir 2x type13, blanc	1	★ WH39620300D	663 302 503
	Prise pour armoires de miroir 2x type13, noir	1	★ WH39620305D	663 302 553
 WH39965600Z	Plaque pleine pour prise pour armoires de miroir			
	- 60x60 mm			
	Plaque pleine pour prise pour armoires de miroir, blanc	1	★ WH39965600Z	demandé
	Plaque pleine pour prise pour armoires de miroir, noir	1	★ WH39965605Z	demandé


Materiel:

- Boitier et cadre en matière plastique noire
- combinable énergie et données
- accessoires en option: pièce de jonction, etc
- entassable

	Désignation	Emb. N° de réf.	E-No
	<p>HC-Box énergie</p> <ul style="list-style-type: none"> - LxHxP: 234 x 91 x 144 mm - avec 2 prises FLF 3x T13 et 1 prise FLF 3x T13 orange - cadre avec 2x M20 - précablé 		
SPFWKF21A0	HC-Box avec 6x T13 noir et 3xT13 orange	1 ★ SPFWKF21A0	966 116 544
	<p>HC-Box énergie</p> <ul style="list-style-type: none"> - LxHxP: 234 x 91 x 144 mm - avec 2 prises FLF 3x T23 et 1 prise FLF 3x T23 orange - cadre avec 2x M20 - précablé 		
SPFWKI21A0	HC-Box avec 6x T23 noir et 3xT23 orange	1 ★ SPFWKI21A0	966 117 544
	<p>HC-Box énergie</p> <ul style="list-style-type: none"> - LxHxP: 234 x 61 x 144 mm - avec 4 prises (45x45mm) 1x T13 - cadre avec passe-cable à découper - précablé 		
SPEWKD40A0	HC-Box avec 4x 1x T13	1 ★ SPEWKD40A0	966 118 544
	<p>HC-Box énergie</p> <ul style="list-style-type: none"> - LxHxP: 234 x 61 x 144 mm - avec 4 prises (45x45mm) 1x T23 et - cadre avec passe-cable à découper - précablé 		
SPEWKG40A0	HC-Box avec 4x 1x T23	1 ★ SPEWKG40A0	966 119 544
	<p>HC-Box données</p> <ul style="list-style-type: none"> - LxHxP: 234 x 61 x 98 mm - pour 6 modules Keystone - cadre avec protection anti-poussière 		
SPCWSA00B6	HC-Box pour 6 modules Keystone	1 ★ SPCWSA00B6	966 123 544
	<p>HC-Box combiné</p> <ul style="list-style-type: none"> - LxHxP: 234 x 61 x 234 mm - avec 4 prises (45x45mm) 1xT13 - pour 6 modules Keystone - cadre avec passe-câble à découper - partie énergie précablée 		
SPGWKD40B6	HC-Box avec 4x T13 et pour 6 modules Keystone	1 ★ SPGWKD40B6	966 114 544
	<p>HC-Box combiné</p> <ul style="list-style-type: none"> - LxHxP: 234 x 61 x 234 mm - avec 4 prises (45x45mm) 1xT23 - pour 6 modules Keystone - cadre avec passe-câble à découper - partie énergie précablée 		
SPGWKG40B6	HC-Box avec 4x T23 et pour 6 modules Keystone	1 ★ SPGWKG40B6	966 115 544

FLF

Protection: IP20

	Désignation	Emb. N° de réf.	E-No
 <p>SPZMFK</p>	<p>Ailette de montage en croix, noir</p> <ul style="list-style-type: none"> - matière plastique - pour montage de la HC-Box <p>Ailette de montage en croix, noir</p>	1 ★ SPZMFK	966 919 044
 <p>SPZZE3</p>	<p>Décharge de traction triple, acier inox</p> <ul style="list-style-type: none"> - Inox - Décharge de traction triple, acier inox <p>Décharge de traction triple, acier inox</p>	1 ★ SPZZE3	966 949 144
 <p>SPZZE6</p>	<p>Décharge de traction sextuple, acier inox</p> <ul style="list-style-type: none"> - Inox - pour HC-Box pour distribution de données <p>Décharge de traction sextuple, acier inox</p>	1 ★ SPZZE6	966 979 244
 <p>SPZSTV</p>	<p>Connecteur d'empilage</p> <ul style="list-style-type: none"> - matière plastique - pour empiler des boîtiers HC-Box <p>connecteur d'empilage, noir</p>	1 ★ SPZSTV	demandé
 <p>SPZVFI</p>	<p>Ailette de liaison en inox</p> <ul style="list-style-type: none"> - Inox - pour relier les boîtiers HC-Box <p>Ailette de liaison en inox, noir</p>	1 ★ SPZVFI	demandé
 <p>SPZVFK</p>	<p>Ailette de liaison</p> <ul style="list-style-type: none"> - matière plastique - pour relier les boîtiers HC-Box <p>Ailette de liaison, noir</p>	1 ★ SPZVFK	demandé
 <p>SPZKAH</p>	<p>Entretoise pour câble</p> <ul style="list-style-type: none"> - matière plastique - pour maintien de la distance du câblage dans le boîtier HC-Box <p>Entretoise de câble, noir</p>	1 ★ SPZKAH	demandé

ELF

ekey

Systeme d'accès biométrique

Avec le système d'accès biométrique éprouvé de ekey, Hager vous offre la solution optimale dans le domaine résidentiel et tertiaire.



Scanner d'empreintes kallysto	662
Scanner d'empreintes robusto	664
home Unités de commande APM	666
home Unités de commande, montage apparent	667
Interfaces	668
Carte et puce	669
arte Unité de commande et câble de raccordement	670
net Unités de commande	671
net Boîte serveur, convertisseur LAN, licences	672
Blocs d'alimentation	673



ekey

Scanner d'empreintes ekey dans le multidesign kallysto et robusto

La bonne solution pour le domaine privé et la solution d'accès en réseau pour les entreprises, les organisations et les maisons/logements haut de gamme.



1 home pour le domaine privé

ekey home est la solution innovante de scanners d'empreintes pour votre porte d'entrée ou porte de bureau privée. Le système se caractérise par un montage simple et une gestion intuitive des utilisateurs. Suivant le domaine d'application, les scanners d'empreintes sont disponibles en divers modèles.

2 home Multi

ekey home Multi est la solution haut de gamme de scanners d'empreintes pour votre porte d'entrée ou porte de bureau privée. Possibilité d'utiliser jusqu'à 4 scanners d'empreintes.

Le système se caractérise par un montage simple et une gestion intuitive des utilisateurs. Suivant le domaine d'application, les scanners d'empreintes sont disponibles en divers modèles.

3 Solution interconnectée

ekey net est un système de contrôle d'accès en réseau pour jusqu'à 80 scanners d'empreintes. De la porte d'entrée du bureau, en passant par le local du serveur, jusqu'au stock, vous pouvez ainsi regrouper et gérer de manière centralisée tous les secteurs d'une entreprise. ekey net supporte toute une série d'interfaces pour le raccordement à des systèmes externes.



Fonctionnalité et design

ekey, la solution optimale



Caractéristiques techniques:	ekey home	ekey multi	ekey net
- Nombre d'empreintes mémorisables	99	99	2.000
- Nombre de scanners d'empreintes	1	4	80
- Commande de fonctions (p. ex. porte, portail et système d'alarme)	3	4	4 / scanner d'empreintes
- Commande et gestion centralisée des utilisateurs directement par l'unité de commande	x	x	
- Gestion centralisée via PC			x
- Commande par l'app ekey home (arte)	x		
- Option : commande par carte/puce RFID (nbre. max.)	99	99	2.000
- Programmation individuelle des créneaux horaires		max. 3	x
- Contrôle d'accès pour chaque scanner d'empreintes		x	x
- Affectation possible de droits d'accès personnalisés (lieu et heure)		x	x
- Programme de vacances et programme permanent		x	x
- Gestion possible entre différents sites			x
- Fonction calendrier			x
- Interfaces pour connexion externe			x

focus produit



01

Scanner d'empreintes pour une commande standard de haute qualité.



02

Scanner d'empreintes RFID pour une commande optionnelle avec cartes ou puce.



03

Scanner d'empreintes arte pour la commande optionnelle via smartphone dans le domaine privé.



04

Unités de commande home pour la programmation confortable directement sur l'appareil.



05

Interface correspondante, p. ex. pour le raccordement au système KNX.

Matière:

- Face et plaque de recouvrement en duroplast, sans halogène, antibactérien et résistant aux rayons UV et aux rayures
- Appareil en thermoplast


Raccordement:

connecteur

Indice de protection:

IP20

Normes:

 certifié et contrôle de fabricatio



kallysto.line
complet 92 x 92 mm



kallysto.trend
complet 94 x 94 mm



kallysto.pro
complet 94 x 94 mm

Désignation

Profondeur 25 mm

	Couleur	N° de réf.	E-No	N° de réf.	E-No	N° de réf.	E-No
Scanner d'empreintes Capacité mémoire : 99 doigts Connexion à l'unité de commande		WH25210100C	866 610 008	WH26210100C	866 610 208	WH27210100C	866 610 408
Scanner d'empreintes Capacité mémoire : 99 doigts Carte ou puce Connexion à l'unité de commande		WH25210200C	866 620 008	WH26210200C	866 620 208	WH27210200C	866 620 408
Scanner d'empreintes arte Capacité mémoire : 99 doigts Connexion Bluetooth Connexion à l'unité de commande		WH25210300C	866 630 008	WH26210300C	866 630 208	WH27210300C	866 630 408
Scanner d'empreintes Net S Capacité mémoire : 40 doigts Connexion à l'unité de commande Net		WH25210400C	866 640 008	WH26210400C	866 640 208	WH27210400C	866 640 408
Scanner d'empreintes Net M Capacité mémoire : 200 doigts Connexion à l'unité de commande Net		WH25210500C	866 650 008	WH26210500C	866 650 208	WH27210500C	866 650 408
Scanner d'empreintes Net L Capacité mémoire : 2 000 doigts Connexion à l'unité de commande Net		WH25210600C	866 660 008	WH26210600C	866 660 208	WH27210600C	866 660 408
Scanner d'empreintes Net S RFID Capacité mémoire : 40 doigts, Carte ou puce Connexion à l'unité de commande Net		WH25210700C	866 670 008	WH26210700C	866 670 208	WH27210700C	866 670 408
Scanner d'empreintes Net M RFID Capacité mémoire : 200 doigts Carte ou puce Connexion à l'unité de commande Net		WH25210800C	866 680 008	WH26210800C	866 680 208	WH27210800C	866 680 408
Scanner d'empreintes Net L RFID Capacité mémoire : 2 000 doigts Carte ou puce Connexion à l'unité de commande Net		WH25210900C	866 690 008	WH26210900C	866 690 208	WH27210900C	866 690 408

Plaques de fixation, plaques de recouvrement et boîtiers pour système modulaire et combinaisons ▶ Page 256

Couleurs et codes:
ultra blanc, RAL 9010: 00
Couleur proche RAL.

▶ Page 674



A encastrer
pour combinaisons 60 x 60 mm



A encastrer
mécanisme avec face 77 x 77 mm

N° de réf.	E-No	N° de réf.	E-No
WH20210100A	866 616 003	WH20210100B	866 611 003
WH20210200A	866 626 003	WH20210200B	866 621 003
WH20210300A	866 636 003	WH20210300B	866 631 003
WH20210400A	866 646 003	WH20210400B	866 641 003
WH20210500A	866 656 003	WH20210500B	866 651 003
WH20210600A	866 666 003	WH20210600B	866 661 003
WH20210700A	866 676 003	WH20210700B	866 671 003
WH20210800A	866 686 003	WH20210800B	866 681 003
WH20210900A	866 696 003	WH20210900B	866 691 003

ekey

Matière:

Parties plastiques en thermoplast

Raccordement:

connexion à enfichage quickconnec

Indice de protection:

IP55

Normes:



certifié et contrôle de fabricatio

Couleurs et codes:

blanc signal, RAL 9003: 00
gris, RAL 7035: 03
noir, RAL 9005: 05
aluminium, RAL 9006: 49
Couleurs proche RAL.

Plaque pour montage encastré et
boîtiers apparents pour combinaisons ▶ Page 598
▶ Page 674



Désignation

profondeur d'encastrement 13mm

A encastrer

complet
86 x 86 mm

	Couleur	N° de réf.	E-No
Scanner d'empreintes Capacité mémoire : 99 doigts Connexion à l'unité de commande		WH36210100C	866 810 003
		WH36210103C	866 810 033
		WH36210105C	866 810 053
		WH36210149C	866 810 083
Scanner d'empreintes RFID Capacité mémoire : 99 doigts Carte ou puce Connexion à l'unité de commande		WH36210200C	866 820 003
		WH36210203C	866 820 033
		WH36210205C	866 820 053
		WH36210249C	866 820 083
Scanner d'empreintes arte Capacité mémoire : 99 doigts Connexion Bluetooth Connexion à l'unité de commande		WH36210300C	866 830 003
		WH36210303C	866 830 033
		WH36210305C	866 830 053
		WH36210349C	866 830 083

Matière:

Parties plastiques en thermoplast

Raccordement:

connexion à enfichage quickconnec

Indice de protection:

IP55

Normes:



certifié et contrôle de fabricatio

Couleurs et codes:

blanc signal, RAL 9003: 00
gris, RAL 7035: 03
noir, RAL 9005: 05
aluminium, RAL 9006: 49
Couleurs proche RAL.

Plaque pour montage encastré et
boîtiers apparents pour combinaisons ▶ Page 598
▶ Page 674



Désignation

profondeur d'encastrement 13mm

A encastrer

complet
86 x 86 mm

	Couleur	N° de réf.	E-No
Scanner d'empreintes Net S Capacité mémoire : 40 doigts Connexion à l'unité de commande Net		WH36210400C	866 840 003
		WH36210403C	866 840 033
		WH36210405C	866 840 053
		WH36210449C	866 840 083
Scanner d'empreintes Net M Capacité mémoire : 200 doigts Connexion à l'unité de commande Net		WH36210500C	866 850 003
		WH36210503C	866 850 033
		WH36210505C	866 850 053
		WH36210549C	866 850 083
Scanner d'empreintes Net L Capacité mémoire : 2000 doigts Connexion à l'unité de commande Net		WH36210600C	866 860 003
		WH36210603C	866 860 033
		WH36210605C	866 860 053
		WH36210649C	866 860 083
Scanner d'empreintes Net S RFID Capacité mémoire : 40 doigts, Carte ou puce Connexion à l'unité de commande Net		WH36210700C	866 870 003
		WH36210703C	866 870 033
		WH36210705C	866 870 053
		WH36210749C	866 870 083
Scanner d'empreintes Net M RFID Capacité mémoire : 200 doigts, Carte ou puce Connexion à l'unité de commande Net		WH36210800C	866 880 003
		WH36210803C	866 880 033
		WH36210805C	866 880 053
		WH36210849C	866 880 083
Scanner d'empreintes Net L RFID Capacité mémoire : 2000 doigts, Carte ou puce Connexion à l'unité de commande Net		WH36210900C	866 890 003
		WH36210903C	866 890 033
		WH36210905C	866 890 053
		WH36210949C	866 890 083

Désignation Larg. en ■ Emb. N° de réf. E-No
17,5 mm



WH76830100Z

Unité de commande ekey home, APM 1 relais

Unité de commande, montage en série 4 mod.
 1x relais, 1x entrée numérique
 Écran LCD et 4 touches de menu
 Alimentation : 8-24V AC et 8-30V DC
 Plage de température : -20° C à +70° C
 Indice de protection IP20
 Relais : 1 inverseur sans potentiel
 Tension/courant de relais max. ; 42 VAC/DC ; 2A

Unité de commande ekey home, APM 1 relais 4 1 **WH76830100Z** 866 910 003



WH76830200Z

Unité de commande ekey home, APM 2 relais

Unité de commande, montage en série 4 mod.
 2x relais, 2x entrées numériques
 Écran LCD et 4 touches de menu
 Alimentation : 8-24V AC et 8-30V DC
 Plage de température : -20° C à +70° C
 Indice de protection IP20
 Relais : 2 inverseurs sans potentiel
 Tension/courant de relais max. ; 42 VAC/DC ; 2A

Unité de commande ekey home, APM 2 relais 4 1 **WH76830200Z** 866 910 103



WH76830300Z

Unité de commande ekey multi, APM 4 relais

Unité de commande, montage en série 4 mod.
 4x relais, 4x entrées numériques
 Écran LCD et 4 touches de menu
 Protocole d'accès
 3 créneaux horaires programmables
 Dimensions : l/h/p : 70 (4 mod.) x 86 x 54 mm
 Puissance absorbée : env. 1 W
 Alimentation : 8-24V AC et 8-30V DC
 Plage de température : -20° C à +70° C
 Indice de protection IP20
 Relais : 4 inverseurs sans potentiel
 Tension/courant de relais max. ; 42 VAC/DC ; 2A

Unité de commande ekey multi, APM 4 relais 4 1 **WH76830300Z** 866 910 203

Désignation Emb. N° de réf. E-No



WH76830400Z

Unité de commande ekey home AP 1 relais

Unité de commande à montage apparent
 Dimensions : l/h/p : boîtier 180 x 110 x 39,2 mm
 Puissance absorbée : env. 1 W
 Alimentation : 9-12 VAC/DC
 Plage de température : -20° C à +70° C
 Indice de protection IP20
 1x relais inverseur sans potentiel
 Tension/courant de relais max. ; 250 VAC/5A

Unité de commande ekey home AP 1 relais 1 **WH76830400Z** 866 910 303



WH76830500Z

Unité de commande ekey home AP 3 relais

Unité de commande à montage apparent
 Dimensions : l/h/p : boîtier 180 x 110 x 39,2 mm
 Puissance absorbée : env. 1 W
 Alimentation : 9-12 VAC/DC
 Plage de température : -20° C à +70° C
 Indice de protection IP20
 3x relais inverseur sans potentiel
 Tension/courant de relais max. ; 250 VAC/5A

Unité de commande ekey home AP 3 relais 1 **WH76830500Z** 866 910 403

Désignation	Larg. en ■ 17,5 mm	Emb.	N° de réf.	E-No
-------------	--	------	------------	------



WH76830605Z

Interface ekey home KNX RS-485

Montage en série 1 mod.

Interface ekey home KNX	1	1	WH76830605Z	866 920 103
-------------------------	---	---	--------------------	-------------



WH76830600Z

Interface ekey home LAN

Désignation : connexion RS485/LAN
pour le raccordement à des systèmes externes av. protocole UDP

Interface ekey home LAN	1	1	WH76830600Z	866 920 003
-------------------------	---	---	--------------------	-------------



WH76830700Z

Interface ekey home WIEGAND

Interface ekey home Wiegand	1	1	WH76830700Z	866 920 203
-----------------------------	---	---	--------------------	-------------

Désignation Emb. N° de réf. E-No




WH768308Z

Carte ekey RFID Mifare 2k logo

La carte ekey RFID MIFARE 2k Logo en PVC, avec la fonction de cryptage MIFARE DESFire EV1, est prévue pour une utilisation comme moyen d'identification d'accès dans des systèmes de contrôle d'accès ekey. La carte est imprimée avec le logo design ekey.

Carte RFID ekey 1 **WH768308Z** 866 920 303



WH76830900Z

ekey RFID FOB Mifare 2k blanc

La carte ekey RFID MIFARE 2k BL en PVC, avec la fonction de cryptage MIFARE DESFire EV1, est prévue pour une utilisation comme moyen d'identification d'accès dans des systèmes de contrôle d'accès ekey. La carte est blanche et sans impression.

Mifare Dsfi e EV1, mémoire 2k 1 **WH76830900Z** 866 920 403



WH76830905Z

ekey RFID FOB Mifare 2k noir

Le porte-clés ekey RFID fob MIFARE 2k SC en PVC, avec la fonction de cryptage MIFARE DESFire EV1, est prévu pour une utilisation comme moyen d'identification d'accès dans des systèmes de contrôle d'accès ekey.

porte-clés RFID ekey 1 **WH76830905Z** 866 920 453

Désignation Emb. N° de réf. E-No



WH768317Z

Unité de commande ekey home micro plus 1

L'unité de commande ekey home micro plus, avec un relais et Bluetooth, peut piloter un appareil avec son relais. Cette unité de commande sert à ouvrir les portes d'entrée, les portes d'appartement, les portes de garage, etc. L'unité de commande est prévue pour une utilisation dans le domaine privé et professionnel. L'unité de commande ekey home micro plus, avec 1 relais et Bluetooth, est prévue pour le montage sur des éléments mobiles, tels que vantaux de porte, ou sur des éléments fixes, tels que cadres de porte, et pour une utilisation dans la zone intérieure protégée.

Pour le fonctionnement, vous avez en outre besoin d'un scanner d'empreintes et d'un bloc d'alimentation correspondant.

Unité de commande micro plus, 1 relais 1 **WH768317Z** 866 910 903



WH768318Z

Câble ekey type AA 4m 5x0.14 SH/CP35

Ce câble ekey Bm+ est un câble de données et d'alimentation prêt à brancher de 3,5 m, composé de 8 conducteurs de 0,34 mm² chacun, d'un connecteur CP35 côté unité de commande et d'une extrémité ouverte avec embouts. Ce câble Bm+ relie l'unité de commande ekey micro plus à la jonction de câble ekey resp. la serrure.

Le câble ekey Bm+ est prévu pour une utilisation dans le domaine privé et professionnel. Le câble ekey Bm+ est prévu pour un montage fixe dans la porte et pour une utilisation dans la zone intérieure protégée. Le câble ekey Bm+ est livré en option et n'est requis que pour des jonctions de câbles de fabricants externes, ou bien si aucun câble adaptateur ekey n'est utilisé pour la serrure.

Câble SSH03/CP35 ; arte 1 **WH768318Z** 866 930 003



WH768319Z

ekey CAB Bm+ 3,5m/8x0,34 CP/AEH

Ce câble ekey Bm+ est un câble de données et d'alimentation prêt à brancher de 3,5 m, composé de 8 conducteurs de 0,34 mm² chacun, d'un connecteur CP35 côté unité de commande et d'une extrémité ouverte avec embouts.

Ce câble Bm+ relie l'unité de commande ekey micro plus à la jonction de câble ekey resp. à la serrure. Le câble ekey Bm+ est prévu pour une utilisation dans le domaine privé et professionnel. Le câble ekey Bm+ est prévu pour un montage fixe dans la porte et pour une utilisation dans la zone intérieure protégée.

Le câble ekey Bm+ est livré en option et n'est requis que pour des jonctions de câbles de fabricants externes, ou bien si aucun câble adaptateur ekey n'est utilisé pour la serrure.

ekey CAB Bm+ 3,5m/8x0,34 CP/AEH 1 **WH768319Z** 866 930 103

ekey

Désignation Emb. N° de réf. E-No



WH76831005Z

Unité de commande ekey net mini 1 relais

L'unité de commande ekey net mini, avec un relais, peut piloter un appareil avec son relais. Cette unité de commande sert à ouvrir les portes de bâtiments, les portes d'entreprises, les portes de garage, etc. L'unité de commande est prévue pour une utilisation dans le domaine privé et professionnel. L'unité de commande ekey net mini 1 est prévue pour un montage sur rail DIN de 35 mm dans le coffret de distribution et pour une utilisation dans la zone intérieure protégée. Pour le fonctionnement, vous avez en outre besoin d'un scanner d'empreintes correspondant, d'un convertisseur LAN ekey net, d'un bloc d'alimentation correspondant et du logiciel complet ekey net.

Unité de commande ekey net mini 1 relais 1 **WH76831005Z** 866 910 503



WH76831105Z

Unité de commande ekey net mini 2 relais

L'unité de commande ekey net mini, avec deux relais, peut piloter deux appareils avec ses deux relais. Cette unité de commande sert à ouvrir les portes de bâtiments, les portes d'entreprises, les portes de garage, etc. L'unité de commande est prévue pour une utilisation dans le domaine privé et professionnel. L'unité de commande ekey net mini 2 est prévue pour un montage sur rail DIN de 35 mm dans le coff et de distribution et pour une utilisation dans la zone intérieure protégée.

Pour le fonctionnement, vous avez en outre besoin d'un scanner d'empreintes correspondant, d'un convertisseur LAN ekey net, d'un bloc d'alimentation correspondant et du logiciel complet ekey net.

Unité de commande ekey net mini 2 relais 1 **WH76831105Z** 866 910 603



WH76831200Z

Unité de commande ekey net, montage apparent, 3 relais

L'unité de commande ekey net à montage apparent et avec trois relais peut piloter trois appareils avec ses trois relais. Cette unité de commande sert à ouvrir les portes de bâtiments, les portes d'entreprises, les portes de garage, etc. L'unité de commande est prévue pour une utilisation dans le domaine privé et professionnel. L'unité de commande ekey net à montage apparent 3 est prévue pour le montage sur des éléments immobiliers, p. ex. des murs, et pour une utilisation dans la zone intérieure protégée.

Pour le fonctionnement, vous avez en outre besoin d'un scanner d'empreintes correspondant, d'un convertisseur LAN ekey net, d'un bloc d'alimentation correspondant et du logiciel complet ekey net.

Unité de commande ekey net AP, 3 relais 1 **WH76831200Z** 866 910 703



WH76831300Z

Unité de commande ekey net, APM 4 relais

L'unité de commande ekey net pour le montage en série avec quatre relais peut piloter quatre appareils avec ses quatre relais. Cette unité de commande sert à ouvrir les portes de bâtiments, les portes d'entreprises, les portes de garage, etc. L'unité de commande est prévue pour une utilisation dans le domaine privé et professionnel. L'unité de commande ekey net APM 4 est prévue pour le montage fixe sur un rail DIN, p. ex. dans un coff et de distribution, et pour une utilisation dans la zone intérieure protégée.

Cette unité de commande comprend des voyants LED pour la signalisation, mais ne possède pas d'écran. Pour le fonctionnement, vous avez en outre besoin d'un scanner d'empreintes correspondant, d'un convertisseur LAN ekey net, d'un bloc d'alimentation correspondant et du logiciel complet ekey net.

Unité de commande ekey net, APM 4 relais 1 **WH76831300Z** 866 910 803

Désignation Emb. N° de réf. E-No



WH76831405Z

Interface LAN ekey net

Le convertisseur ekey net LAN RS-485 convertit le protocole interne ekey RS-485 en un protocole UDP. Ce convertisseur sert à la transmission de données via LAN au système ekey net. Ce convertisseur est prévu pour une utilisation dans le domaine privé et professionnel.

Le convertisseur ekey net LAN RS-485 est prévu pour un montage sur rail DIN de 35 mm dans le coffret de distribution et pour une utilisation dans la zone intérieure protégée. Un convertisseur ekey net LAN RS-485 est un composant du système de contrôle d'accès et ne peut être utilisé que dans ce système.

Interface LAN ekey net 1 **WH76831405Z** 866 920 503



WH76831505Z

Boîte serveur ekey net

DONNÉES D'ACCÈS : nom d'utilisateur Windows : ekeyadmin, mot de passe : ekey, nom hôte : ekeyServer,
 CONFIGURATION DU RÉSEAU : IP : obtenue automatiquement de DHCP, attribuer ultérieurement une adresse IP fixe, adaptée au convertisseur ekey net LAN RS-485, WLAN SSID : EKEYSERVER-22150, mot de passe WLAN : ekeywlan (modifier ce mot de passe). Sur le bureau se trouve l'icône suivante : WLANPASSWORD), WLAN IP : 192.168.2.1, DÉTAILS : la boîte serveur ekey net est un mini-ordinateur compact pour la préparation et la configuration interne de scanners d'empreintes, d'unités de commande, de convertisseurs et de droits d'accès. Caractéristiques techniques : processeur Dual Core, mémoire de travail 4 Mo, disque dur SSD, ports USB, VGA, HDMI, LAN, WLAN 802.11n/b/g, système d'exploitation : Microsoft WIN Pro 10 64 bits German, logiciel de contrôle d'accès ekey net préinstallé

Boîte serveur ekey net 1 **WH76831505Z** 866 920 603

Licence ekey net business pour 1 scanner d'empreintes

Licence logicielle ekey net business pour 1 scanner d'empreintes. Cette licence permet d'utiliser la version complète sans aucune restriction.

Licence ekey net business pour 1 scanner d'empreintes 1 **WH768316Z** 866 920 703

ekey

Désignation Emb. N° de réf. E-No



WH76832000Z

Bloc d'alimentation ekey APM 230AC/12VDC/2A

Le bloc d'alimentation ekey pour le montage en série avec tension d'entrée de 230 VAC, tension de sortie de 12 VDC et courant de sortie de 2 A alimente les appareils ekey avec l'énergie électrique requise. Ce bloc d'alimentation est prévu pour une utilisation dans le domaine privé et professionnel. Le bloc d'alimentation ekey APM est prévu pour le montage fixe sur un rail DIN, p. ex. dans un coff et de distribution, et pour une utilisation dans la zone intérieure protégée. Largeur: 3 modules

Bloc d'alimentation ekey APM 230AC/12VDC/2A 1 **WH76832000Z** 866 930 203



WH76832100Z

ekey NT APM 230VAC-24VDC 2A

Le bloc d'alimentation ekey pour le montage en série avec tension d'entrée de 230 VAC, tension de sortie de 24 VDC et courant de sortie de 2 A alimente les appareils ekey avec l'énergie électrique requise. Ce bloc d'alimentation est prévu pour une utilisation dans le domaine privé et professionnel. Le bloc d'alimentation ekey APM est prévu pour le montage fixe sur un rail DIN, p. ex. dans un coff et de distribution, et pour une utilisation dans la zone intérieure protégée. Largeur: 4 modules

ekey NT APM 230VAC-24VDC 2A 1 **WH76832100Z** 866 930 303



WH76832200Z

Bloc d'alimentation ASS ekey APM 230/12VDC/4Ah

L'alimentation de sauvegarde secteur (ASS) ekey pour le montage en série avec tension d'entrée de 230 VAC, tension de sortie de 12 VDC et une capacité de 4 Ah assure l'alimentation en énergie des appareils ekey en cas de perturbations du réseau électrique. Cette alimentation de sauvegarde secteur (ASS) est prévue pour une utilisation dans le domaine privé et professionnel. L'alimentation de sauvegarde secteur (ASS) ekey pour le montage en série est prévue pour le montage fixe sur un rail DIN, p. ex. dans un coff et de distribution (6 mod. + 9 mod.), et pour une utilisation dans la zone intérieure protégée.

Bloc d'alimentation ASS ekey APM 230AC/12VDC/4Ah 1 **WH76832200Z** 866 930 403



WH76832300Z

Bloc d'alimentation ASS ekey APM 230/24VDC/4Ah

L'alimentation de sauvegarde secteur (ASS) ekey pour le montage en série avec tension d'entrée de 230 VAC, tension de sortie de 24 VDC et une capacité de 4 Ah assure l'alimentation en énergie des appareils ekey en cas de perturbations du réseau électrique. Cette alimentation de sauvegarde secteur (ASS) est prévue pour une utilisation dans le domaine privé et professionnel. L'alimentation de sauvegarde secteur (ASS) ekey pour le montage en série est prévue pour le montage fixe sur un rail DIN, p. ex. dans un coff et de distribution (6 mod. + 9 mod. + 9 mod.), et pour une utilisation dans la zone intérieure protégée.

Bloc d'alimentation ASS ekey APM 230AC/24VDC/4Ah 1 **WH76832300Z** 866 930 503

Technique prises et interrupteurs

Indices et classes de protection	676
Dessins cotés kallysto, basico et robusto	677
Montage et raccordement	683
Cartouches lumineuses	685
Interrupteurs et contacts à impulsion rotatifs	690
Variateurs rotatifs	691
Variateurs de lumière à poussoir	694
Potentiomètre, régulateur de vitesse	696
Thermostats	698
Tapparello	705
Oekoswitch, Babyswitch	707
Détecteurs de mouvements	709
Interrupteurs hotelcard	715
DSL, communication T + T	718
Radio-TV et satellite radio-TV	724
HMS - Système réseau de communication Cat. 5e, Cat. 6, Cat. 6A	726
média - Système réseau de communication Cat. 5e, Cat. 6	744
Liste de compatibilité insert RJ45	747
Dessins cotés FLF	748
ekey Système d'accès biométrique	750

L'indice de protection assuré par un boîtier sera signalé par un code IP selon le tableau ci-dessous:

Structure du code IP

IP	2	3	C	H	Composants:	Chiffres ou lettres	Signification pour la protection du matériel d'exploitation:	Signification pour la protection des personnes:	Référence
					Caractères du code	IP	-	-	-
									Section
					Premier chiffre d'identification	0 1 2 3 4 5 6	Contre l'intrusion de corps étrangers solides (non protégé) Diamètre 50,0 mm Diamètre 12,5 mm Diamètre 2,5 mm Diamètre 1,0 mm Protégé contre la poussière Protégé contre la poussière	Contre tout accès aux parties dangereuses avec (non protégé) Dos de la main Doigt Outil Fil Fil Fil	5
					Deuxième chiffre d'identification	0 1 2 3 4 5 6 7 8	Contre la pénétration d'eau avec effets dévastateurs (non protégé) Egouttement vertical Egouttement (inclinaison à 15°) Vaporisation d'eau Projection d'eau Jet d'eau Jet d'eau intense Immersion temporaire Immersion permanente		6
					Lettre supplémentaire (facultatif)	A B C D		Contre tout accès aux parties dangereuses avec Dos de la main Doigt Outil Fil	7
					Lettre complémentaire (facultatif)	H M S W	Information complémentaire Spécial Appareils à haute tension Mouvement durant le test aquatique Arrêt durant le test aquatique Conditions météorologiques		8

Classes de protection

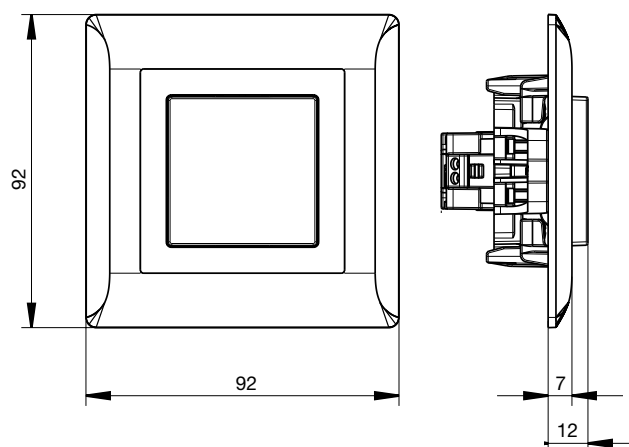
Classe de protection	Symbole	Description
I		Appareils avec raccordement au conducteur de protection et simple isolation de base
II		(Isolation de protection) Appareils avec isolation de base et isolation renforcée ou supplémentaire (double isolation)
III		Appareils pour raccordement aux basses tensions de protection TBTS. Tension alternative jusqu'à 50 V, Tension continue jusqu'à 120 V

kallysto.line à encastrer

La plaque de recouvrement est montée de façon à ce que le chanfreinage tienne à gauche et à droite. Les plaques de recouvrement horizontales diffèrent ainsi des plaques de recouvrement verticales.

Grandeur	Dimensions
Gr. 1	92 x 92 x 7 mm
Gr. 1 x 2	92 x 152 x 7 mm
Gr. 1 x 3	92 x 212 x 7 mm
Gr. 1 x 4	92 x 272 x 7 mm
Gr. 2 x 1	152 x 92 x 7 mm
Gr. 2 x 2	152 x 152 x 7 mm
Gr. 2 x 3	152 x 212 x 7 mm
Gr. 2 x 4	152 x 272 x 7 mm
Gr. 3 x 1	212 x 92 x 7 mm
Gr. 3 x 2	212 x 152 x 7 mm
Gr. 3 x 3	212 x 212 x 7 mm
Gr. 4 x 1	272 x 92 x 7 mm
Gr. 4 x 2	212 x 152 x 7 mm

Gr. 1

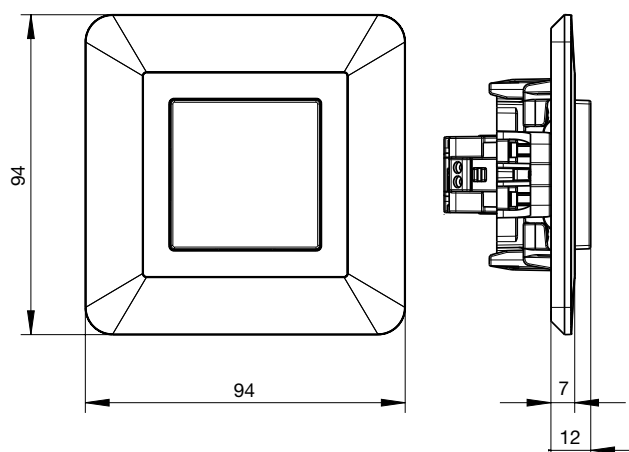


kallysto.trend à encastrer

Les plaques de recouvrement peuvent être montées horizontalement ou verticalement.

Grandeur	Dimensions
Gr. 1	94 x 94 x 7 mm
Gr. 1 x 2	94 x 154 x 7 mm
Gr. 1 x 3	94 x 214 x 7 mm
Gr. 1 x 4	94 x 274 x 7 mm
Gr. 2 x 2	154 x 154 x 7 mm
Gr. 2 x 3	154 x 214 x 7 mm
Gr. 2 x 4	154 x 274 x 7 mm
Gr. 3 x 3	214 x 214 x 7 mm

Gr. 1

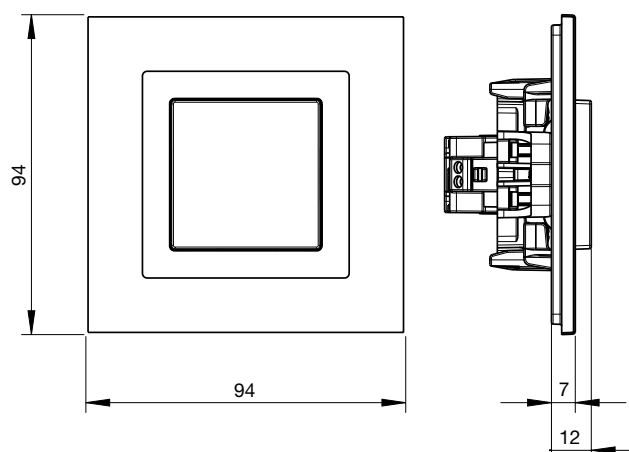


kallysto.pro à encastrer

Les plaques de recouvrement peuvent être montées horizontalement ou verticalement.

Grandeur	Dimensions
Gr. 1	94 x 94 x 7 mm
Gr. 1 x 2	94 x 154 x 7 mm
Gr. 1 x 3	94 x 214 x 7 mm
Gr. 1 x 4	94 x 274 x 7 mm
Gr. 2 x 2	154 x 154 x 7 mm
Gr. 2 x 3	154 x 214 x 7 mm
Gr. 2 x 4	154 x 274 x 7 mm
Gr. 3 x 3	214 x 214 x 7 mm

Gr. 1

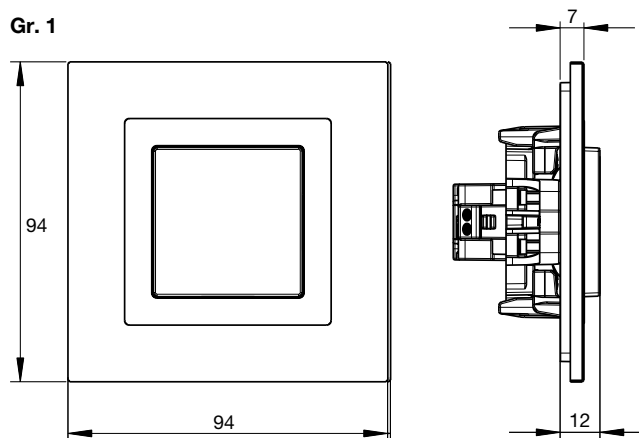


kallysto.art à encastrer

Les plaques de recouvrement peuvent être montées horizontalement ou verticalement.

Grandeur	Dimensions
Gr. 1	94 x 94 x 7 mm
Gr. 1 x 2	94 x 154 x 7 mm
Gr. 1 x 3	94 x 214 x 7 mm
Gr. 1 x 4	94 x 274 x 7 mm
Gr. 2 x 2	154 x 154 x 7 mm
Gr. 2 x 3	154 x 214 x 7 mm
Gr. 2 x 4	154 x 274 x 7 mm
Gr. 3 x 3	214 x 214 x 7 mm
Gr. 3 x 4	214 x 274 x 7 mm

Gr. 1

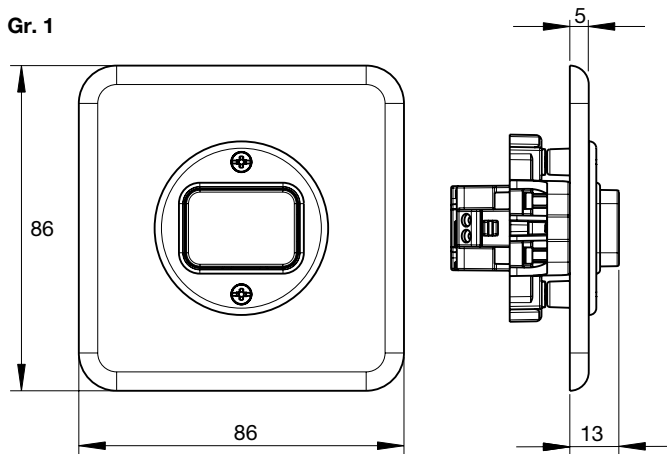


basico à encastrer

Les plaques de recouvrement peuvent être montées horizontalement ou verticalement.

Grandeur	Dimensions
Gr. 1	86 x 86 x 5 mm
Gr. 1 x 2	86 x 148 x 5 mm
Gr. 1 x 3	86 x 206 x 5 mm
Gr. 1 x 4	86 x 266 x 5 mm
Gr. 2 x 2	146 x 146 x 5 mm
Gr. 2 x 3	146 x 206 x 5 mm
Gr. 2 x 4	146 x 266 x 5 mm
Gr. 3 x 3	206 x 206 x 5 mm
Gr. 3 x 4	206 x 266 x 5 mm

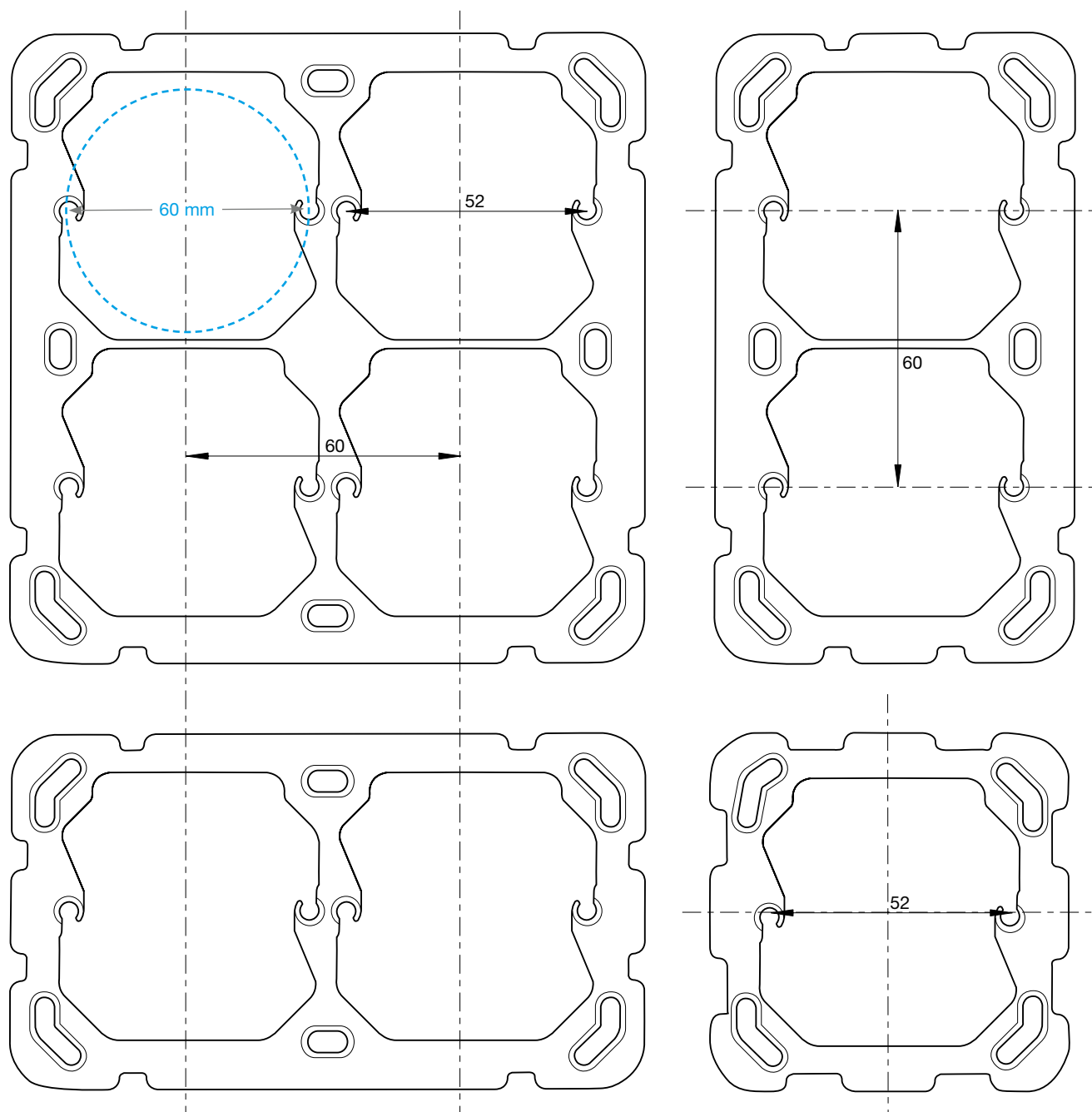
Gr. 1



Découpe

L'ensemble des mécanismes à encastrer nécessitent en principe une découpe ou une boîte d'encastrement d'un diamètre d'au minimum 60 mm. La profondeur dépend du type d'appareil utilisé et peut donc varier.

Entraxes



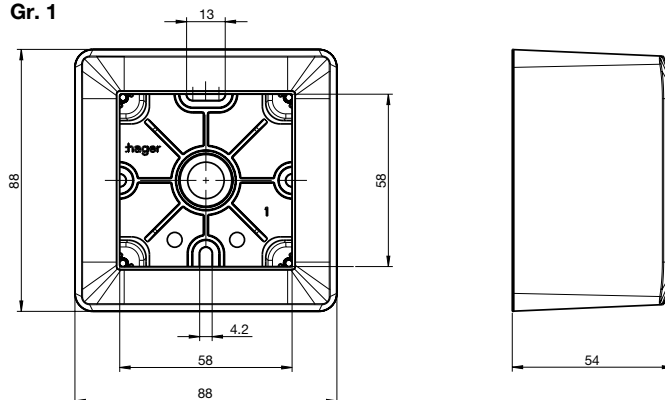
kallysto apparent

Les boîtiers peuvent être montés horizontalement ou verticalement.

Grandeur	Dimensions
Gr. 1	88 x 88 x 54 mm
Gr. 1	88 x 88 x 64 mm
Gr. 2 x 1	148 x 88 x 54 mm

Profondeur utile	54 = 44 mm
	64 = 54 mm

Gr. 1



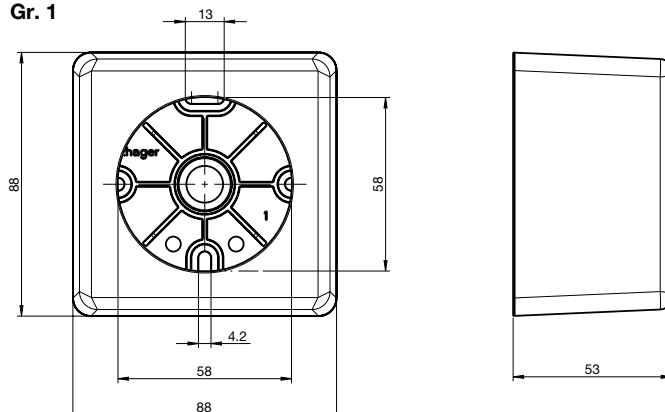
basico apparent

Les boîtiers peuvent être montés horizontalement ou verticalement.

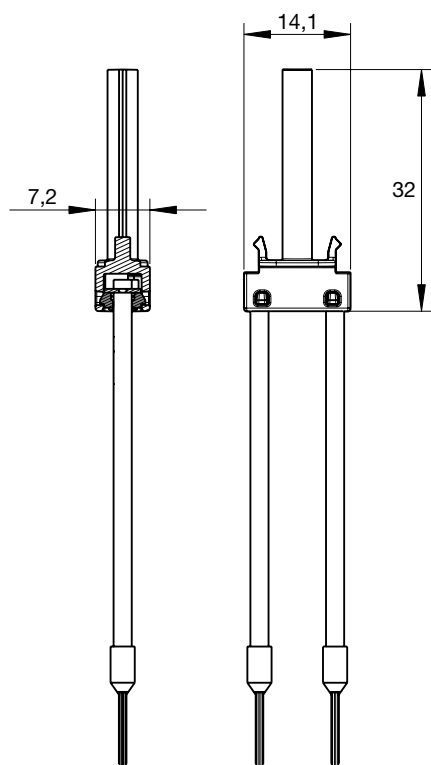
Grandeur	Dimensions
Gr. 1	88 x 88 x 53 mm
Gr. 1	88 x 88 x 63 mm
Gr. 2 x 1	148 x 88 x 53 mm

Profondeur utile	53 = 45 mm
	63 = 55 mm

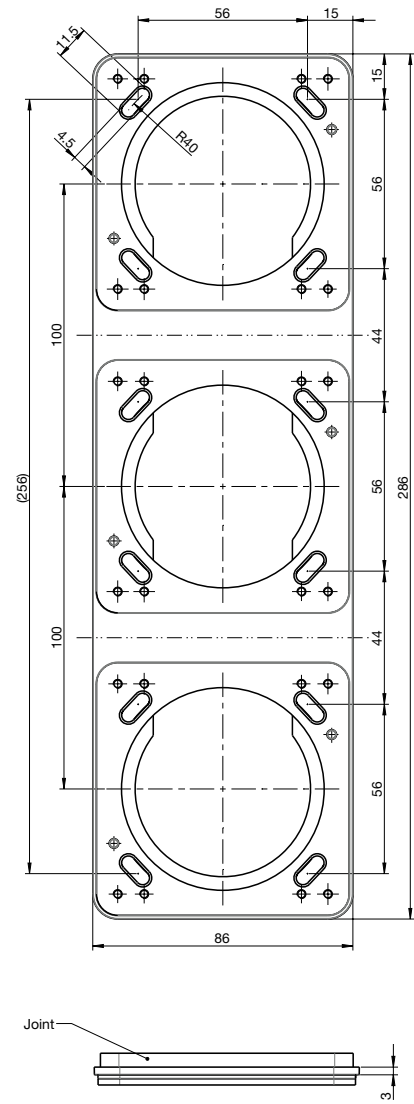
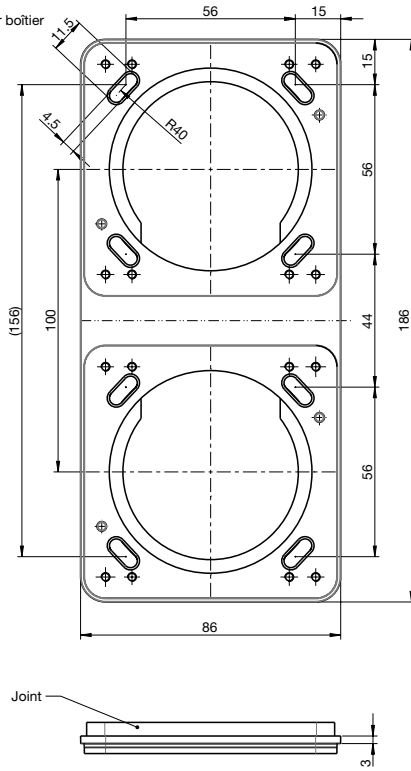
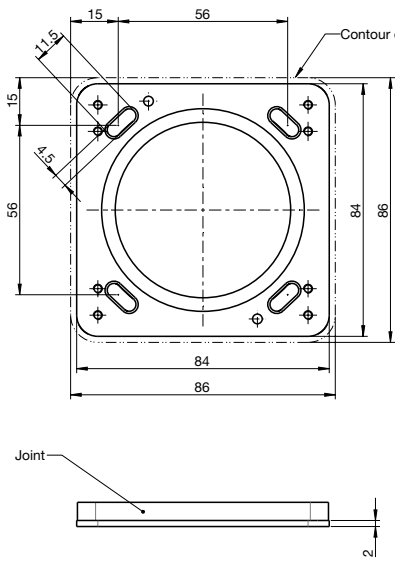
Gr. 1



Dessins cotés des cartouches lumineuses LED

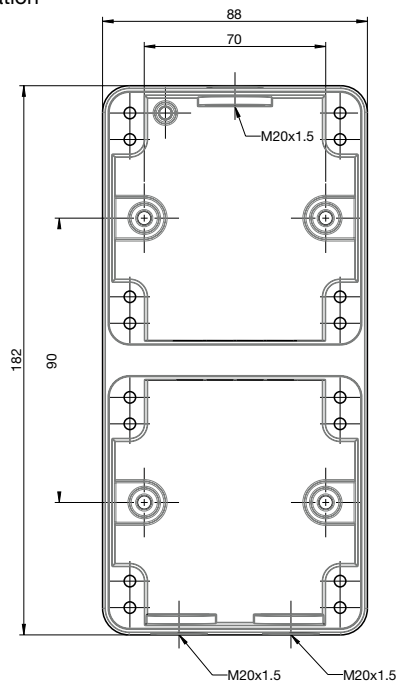
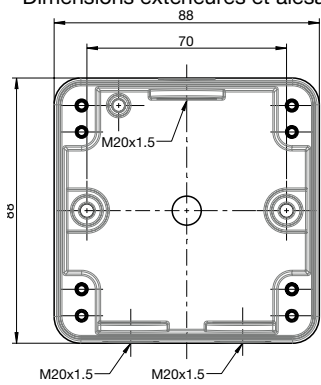


Plaques pour montage encastré

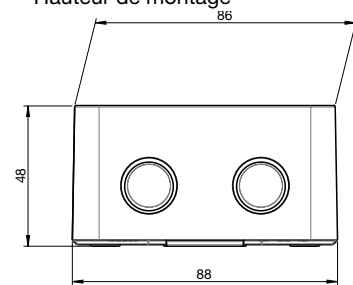


Boîtiers apparents

Dimensions extérieures et alésages de fixation

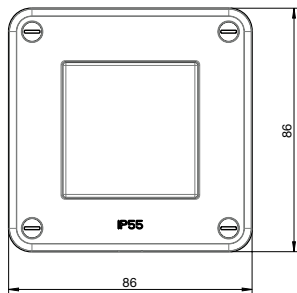


Hauteur de montage

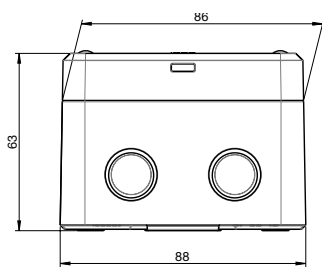
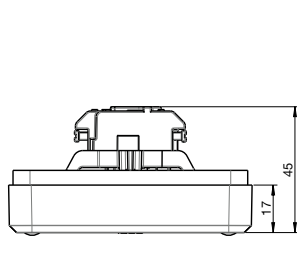
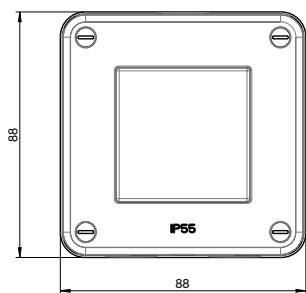


Interrupteur étanche schéma 3

Encastré

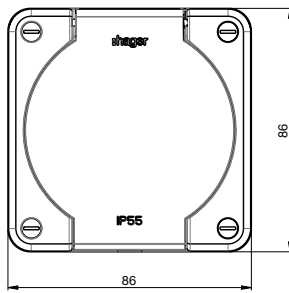


Apparent

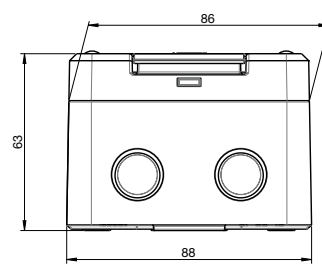
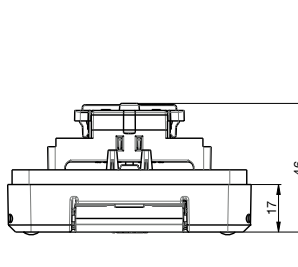
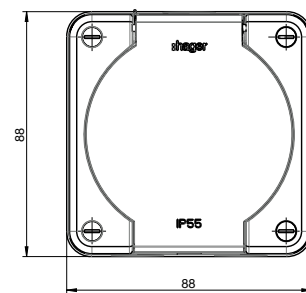


Prise étanche T13 avec couvercle

Encastré

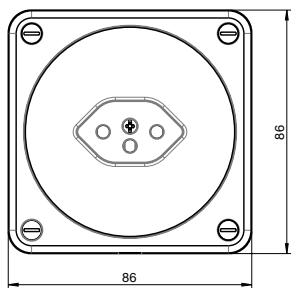


Apparent

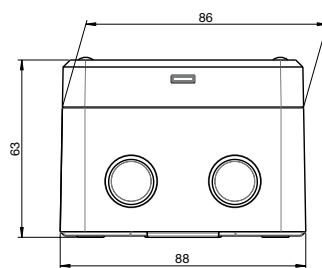
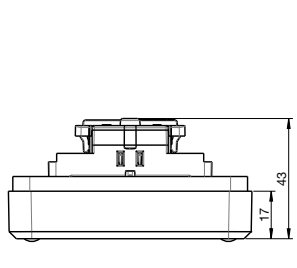
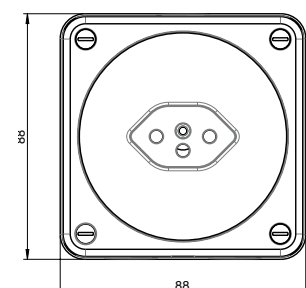


Prise étanche T13 sans couvercle

Encastré

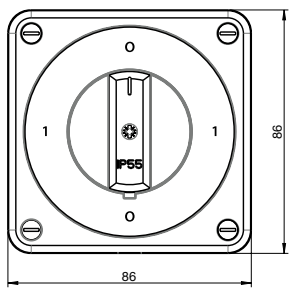


Apparent

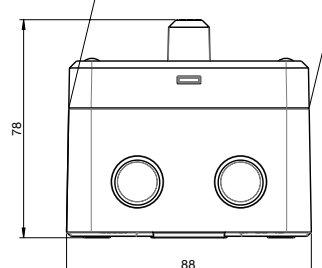
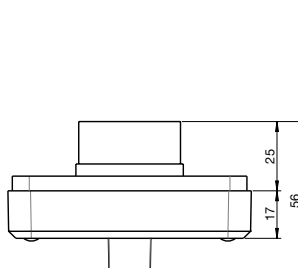
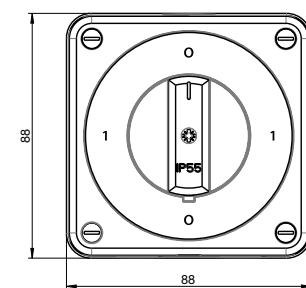


Interrupteur rotatif étanche schéma 0/1 pôle

Encastré



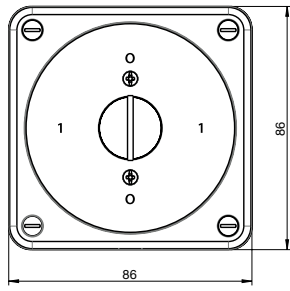
Apparent



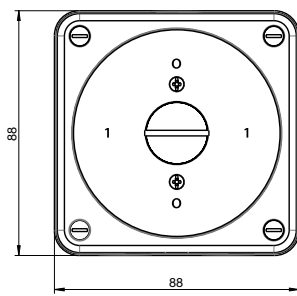
Technique

Interrupteur à clé étanche schéma 0/1 pôle

Encastré

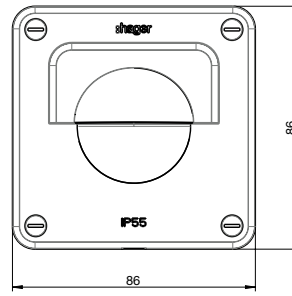


Apparent

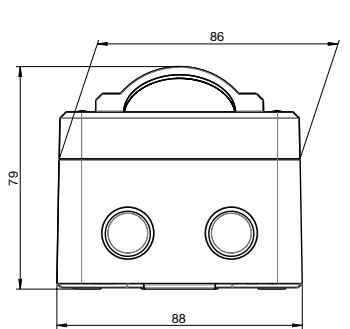
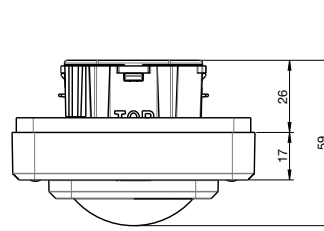
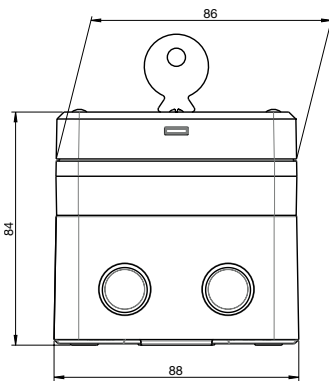
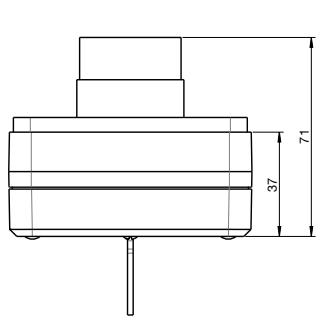
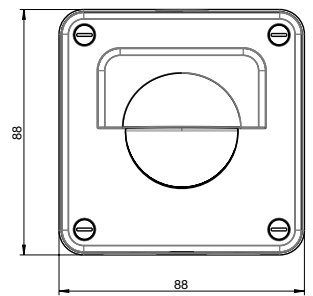


Détecteur de mouvements étanche

Encastré

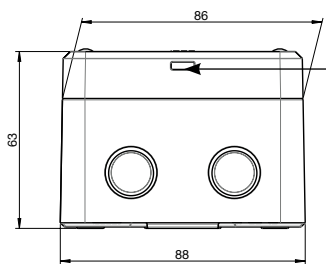


Apparent

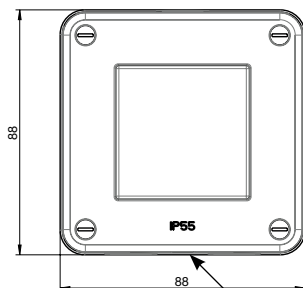


Montage et ouverture de l'orifice d'évacuation de l'eau

Montage

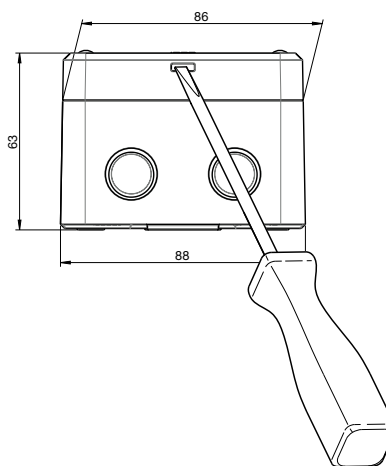


Orifice d'évacuation de l'eau



Tenir compte de la direction de montage:
 orifice d'évacuation de l'eau en-bas

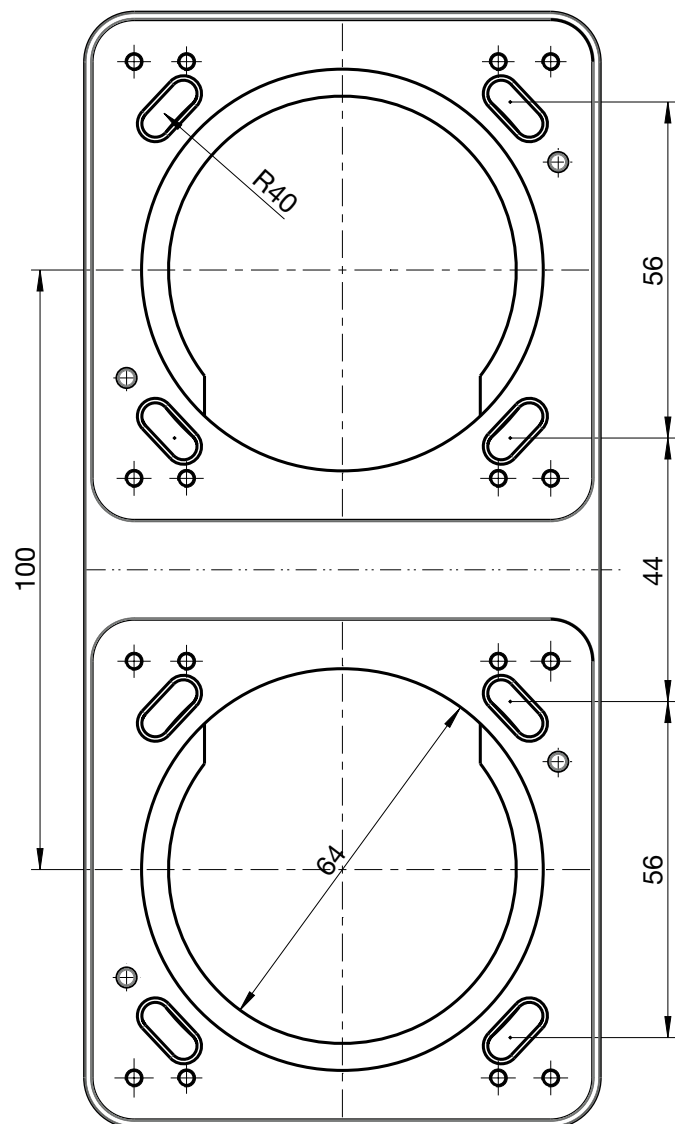
Ouverture de l'orifice d'évacuation de l'eau (pour prises)



Découpe

L'ensemble des mécanismes à encastrer nécessitent en principe une découpe ou une boîte d'encastrement d'un diamètre d'au minimum 60 mm (diamètre optimal = 63 mm). La profondeur dépend du type d'appareil utilisé et peut donc varier.

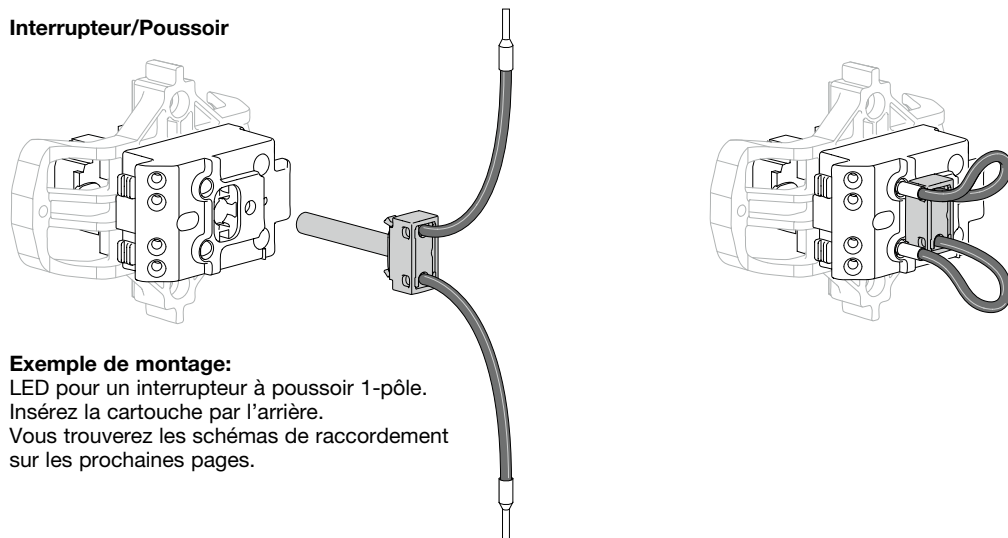
Entraxes



Voyant lumineux pour interrupteurs/poussoirs et petites combinaisons

Tous les interrupteurs/poussoirs et les petites combinaisons peuvent être dotés de différents LEDs.
Cotes des cartouches LED, voir page 696

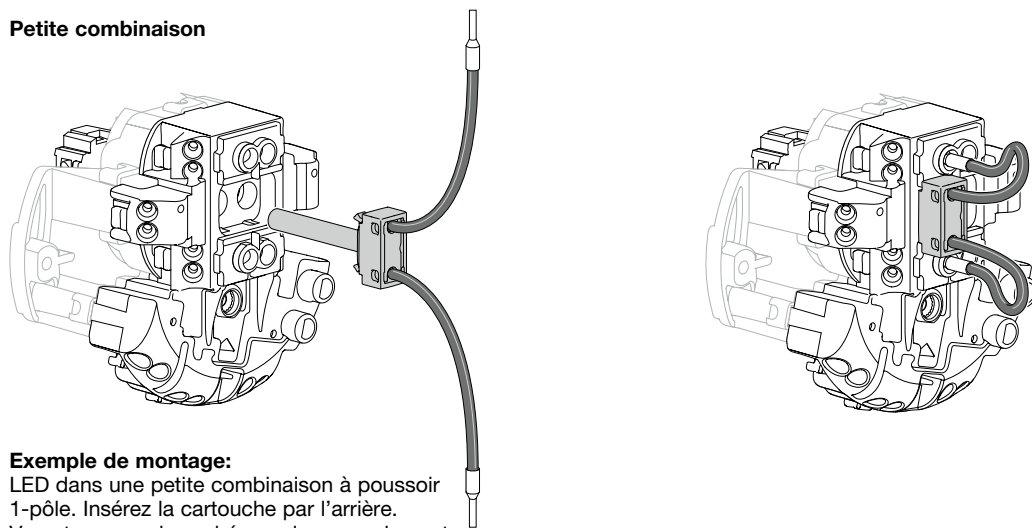
Interrupteur/Poussoir



Exemple de montage:

LED pour un interrupteur à poussoir 1-pôle.
Insérez la cartouche par l'arrière.
Vous trouverez les schémas de raccordement sur les prochaines pages.

Petite combinaison



Exemple de montage:

LED dans une petite combinaison à poussoir 1-pôle. Insérez la cartouche par l'arrière.
Vous trouverez les schémas de raccordement sur les prochaines pages.

N° de réf.	Tension/Fréquence	Consommation	Durée de vie	Couleur
WH39968011Z	230 V AC/50 Hz	max. 1 mA bei 250 V	100'000 h	Jaune
WH39968010Z	230 V AC/50 Hz	max. 1 mA bei 250 V	100'000 h	Rouge
WH39968012Z	230 V AC/50 Hz	max. 1 mA bei 250 V	100'000 h	Vert
WH39968013Z	230 V AC/50 Hz	max. 1 mA bei 250 V	100'000 h	Bleu
WH39968000Z	230 V AC/50 Hz	max. 1 mA bei 250 V	100'000 h	Blanc
WH39968111Z	12 V - 60 V AC/DC*	0.80 mA bei 24 V	> 50'000 h	Jaune
WH39968110Z	12 V - 60 V AC/DC*	3.1 mA bei 24 V	> 50'000 h	Rouge
WH39968112Z	12 V - 60 V AC/DC*	0.80 mA bei 24 V	> 50'000 h	Vert

* Dans les applications DC, avec polarité indifférente.
Les voyants peuvent être utilisés sans contraintes avec toutes les minuteriers de Hager.

Nombre de cartouches lumineuses pour une marche conforme:

Désignation	N° de réf.	Nombre de poussoirs	Fonction	Remarque
Minuterie	EMN001	30	OK	4 fils
		30	OK	3 fils
Minuterie électronique	EMS003	30	OK	
Télérupteur	EPN510	jusqu'à 8	OK	
Télérupteur électronique	EPS410B	30	OK	
Télérupteur électronique avec temporisation	EPS450B	30	OK	

Schéma 0/1 pôle orientation

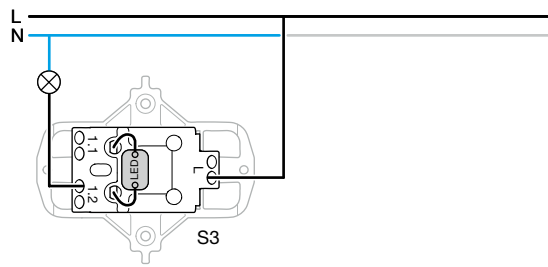


Schéma 0/1 pôle contrôle

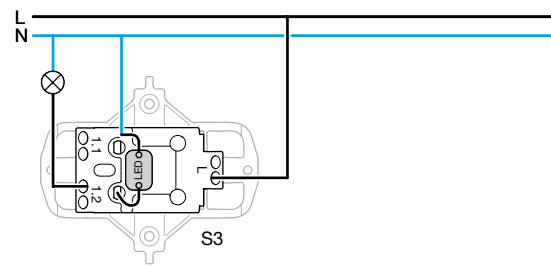


Schéma 3/1 pôle orientation

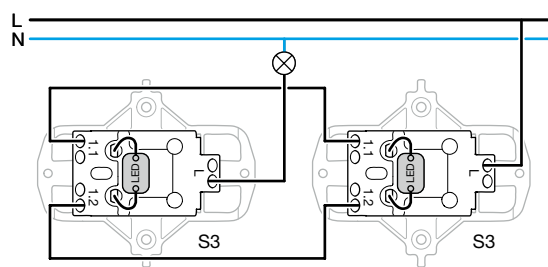


Schéma 3/1 pôle contrôle

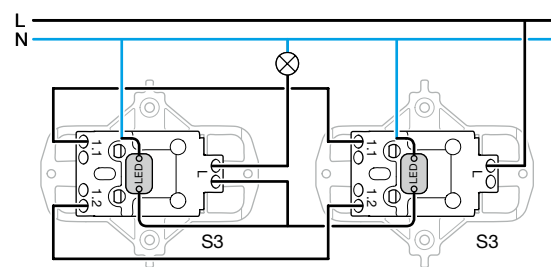


Schéma 0/2 pôles orientation

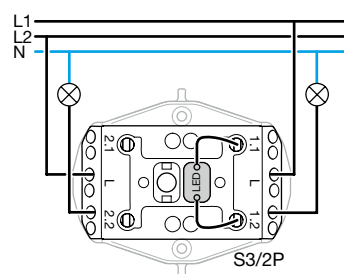


Schéma 0/2 pôles contrôle

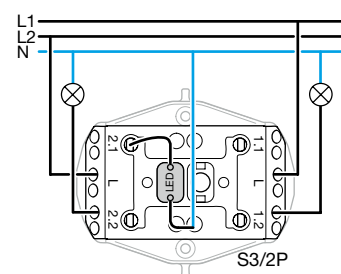


Schéma 3/2 pôles orientation

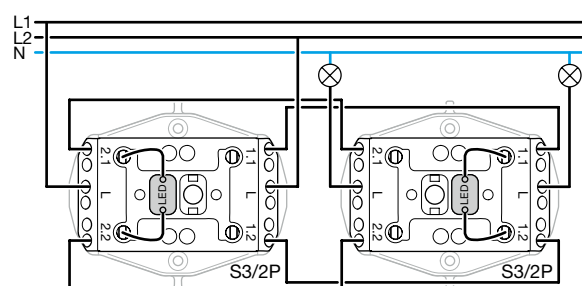
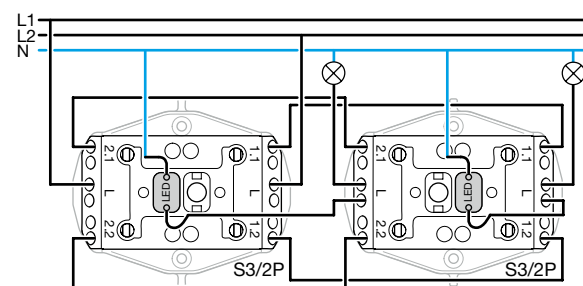


Schéma 3/2 pôles contrôle



2 x Schéma 3/1 pôle orientation

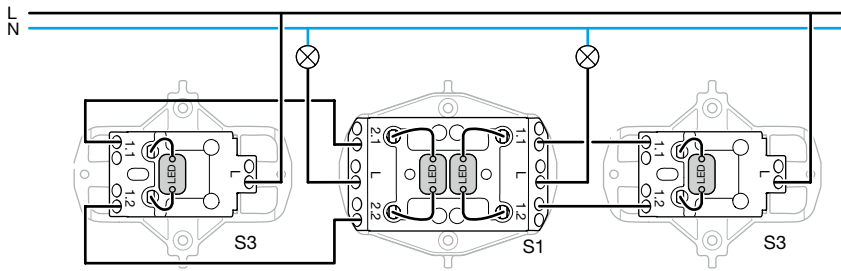


Schéma 6 orientation

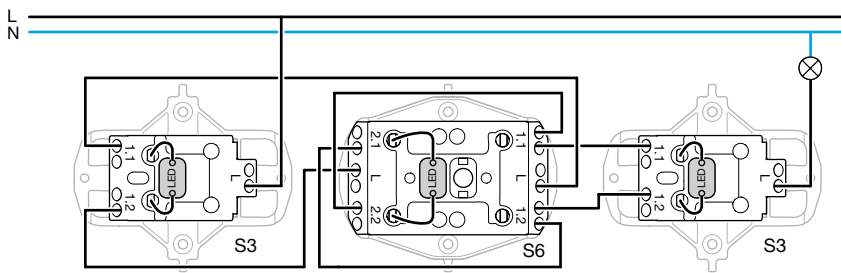


Schéma 6 contrôle

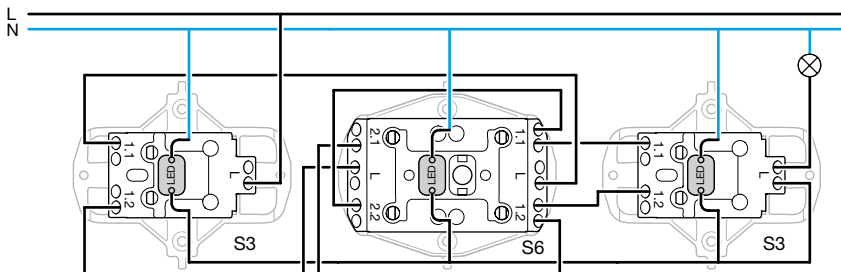


Schéma 1 orientation

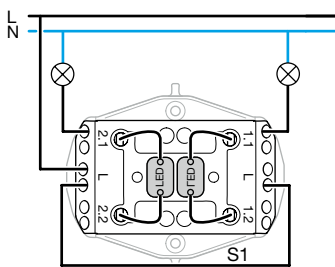
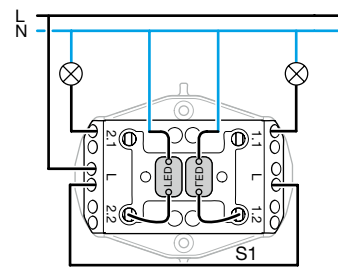
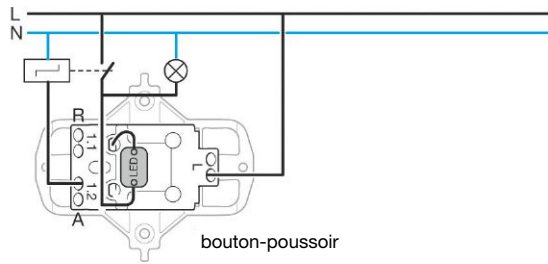


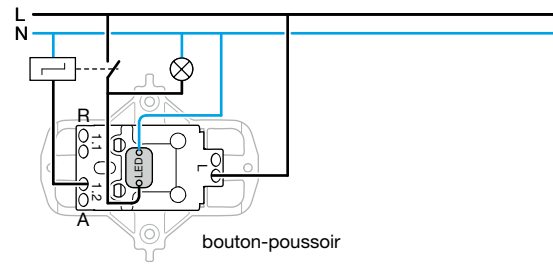
Schéma 1 contrôle



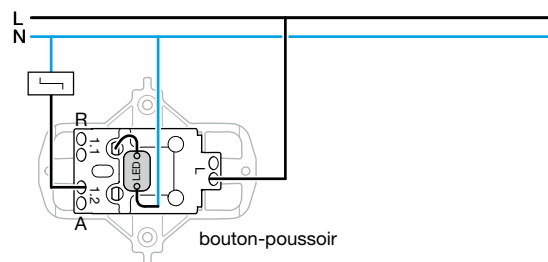
Contact à impulsion
1 pôle orientation



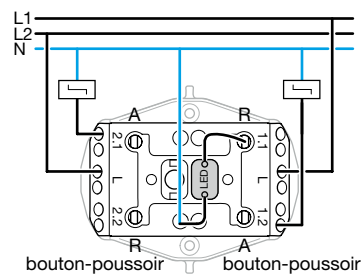
Contact à impulsion
1 pôle contrôle



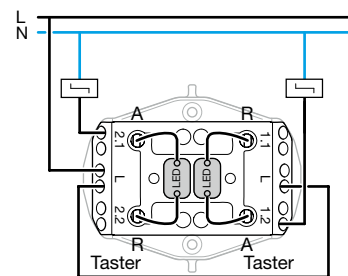
Contact à impulsion 12 - 60 V
1 pôle orientation



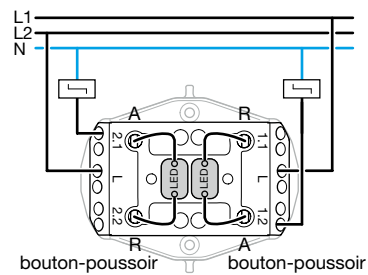
Contact à impulsion
2 pôles orientation



Contact à impulsion
2 x 1 pôle orientation



Contact à impulsion
2 circuits séparés orientation



Contact à impulsion/interrupteur
schéma 3 orientation

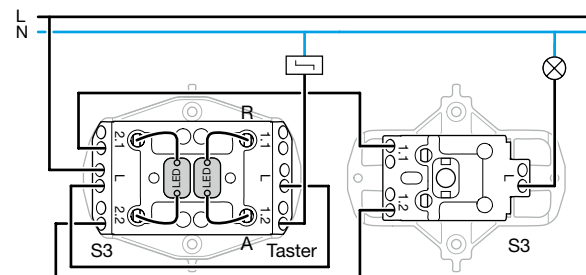
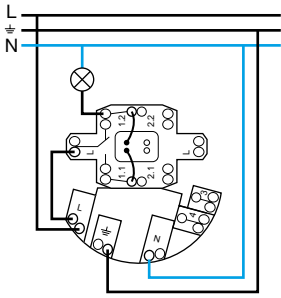
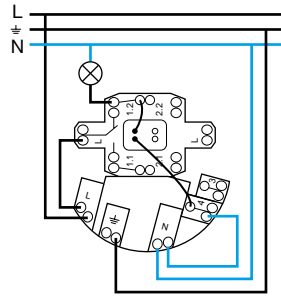


Schéma 0/1 pôle orientation



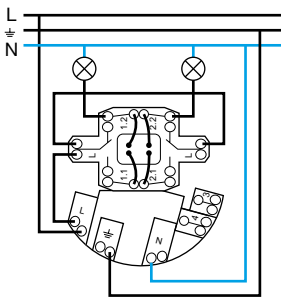
petite combinaison S3

Schéma 0/1 pôle contrôle



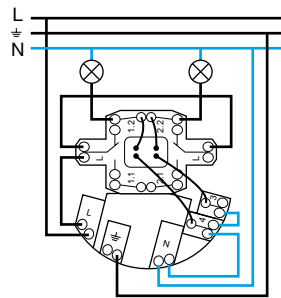
petite combinaison S3

Schéma 1 orientation



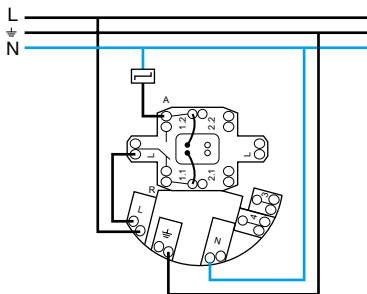
petite combinaison S1 (3 + 3)

Schéma 1 contrôle



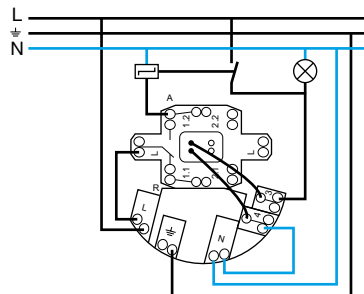
petite combinaison S1 (3 + 3)

Schéma 0/1 pôle orientation



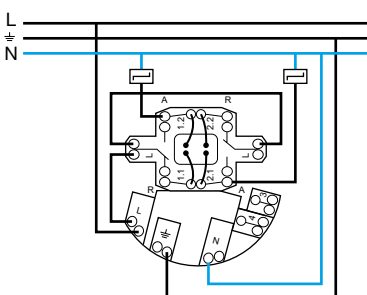
petite combinaison bouton-poussoir

Schéma 0/1 pôle contrôle



petite combinaison bouton-poussoir






Schéma 1 orientation



petite combinaison 2 boutons-poussoirs

Schéma 0/1 pôle	<p>cage d'ascenseur auto ouvrir auto ouvrir exutoire de fumée</p>	<p>L1 — 2 — [] — 1 — Pos. 1</p> <p>L1 — 2 — [] — 1 — Pos. auto</p>
Schéma 0/2 pôles		<p>L1 — 2 — [] — 1 — Pos. 1</p> <p>L2 — 4 — [] — 3 — Pos. 1</p>
Schéma 0/3 pôles		<p>L1 — 2 — [] — 1 — Pos. 1</p> <p>L2 — 4 — [] — 3 — Pos. 1</p> <p>L3 — 6 — [] — 5 — Pos. 1</p>
Schéma 1/1 pôle		<p>L1 — 2 — [] — 1 — Pos. 1</p> <p>4 — [] — 3 — Pos. 2</p>
Schéma 2/1 pôle		<p>L1 — 2 — [] — 1 — Pos. 1</p> <p>4 — [] — 3 — Pos. 2</p>
Schéma 2/1 pôle		<p>L1 — 2 — [] — 1 — Pos. MAN</p> <p>4 — [] — 3 — Pos. AUT</p>
Schéma 2/1 pôle		<p>L1 — 2 — [] — 1 — Pos. MAN</p> <p>4 — [] — 3 — Pos. AUT</p>
Schéma 3/1 pôle		<p>L1 — 2 — [] — 1 — Pos. 1</p> <p>4 — [] — 3 — Pos. 2</p>
Schéma 5/1 pôle 0-1-2-3		<p>L1 — 2 — [] — 1 — Pos. 1</p> <p>4 — [] — 5 — Pos. 2</p> <p>6 — [] — 3 — Pos. 3</p>
Poussoir 1 pôle		<p>L1 — 2 — [] — 1 — Pos. 1</p>
Poussoir 2 pôles		<p>L1 — 2 — [] — 1 — Pos. 1</p> <p>L2 — 4 — [] — 3 — Pos. 1</p>
Contact inverseur		<p>L1 — 2 — [] — 1 — Pos. 1</p> <p>4 — [] — 3 — Pos. 2</p>

Caractéristiques techniques mécanismes à encastrer

	WH103406F	WH103407F	WH103004F	WH103005F	WH104302F
Principe variateur	Coupure de phase ascendante	Coupure de phase ascendante	Coupure de phase descendante	Coupure de phase descendante	Détection automatique de charge, coupure de phase ascendante/descendante
Symbole					
Données électriques					
Tension nominale	230 V AC ± 10 %				
Fréquence	50 Hz				
Puissance dissipée à 100% de la charge					3.7 W
230 V~ Lampe halogène	20 - 250 W	60 - 600 W	20 - 315 W	20 - 500 W	20 - 400 W
Lampes halogènes à bas voltage avec transformateur ferro-magnétique		20 - 500 VA			20 - 400 VA
Lampes halogènes à bas voltage avec transformateur électronique			20 - 315 VA	20 - 500 VA	20 - 400 VA
Lampes LED	3 - 85 W				3 - 90 W
Généralités					
Fonction de mémorisation					oui
Protection contre la surcharge	fusible T 4 A (5 x 20 mm)		électronique	électronique	électronique
Protection contre la surchauffe	déclenchement automatique				
Longueur du câble	max. 40 m pour les boutons-poussoirs supplémentaires				
Température Fonctionnement Stockage	-5 °C à +30 °C -10 °C à +50 °C				
Bornes de raccordement type rigide	Bornes à vis 1 mm ² bis 2 x 2,5 mm ²				

En cas de surchauffe, le variateur est automatiquement déclenché. Après refroidissement, la luminosité initiale est rétablie. Lors du calcul de la puissance de charge maximale, il faut tenir compte du rendement des transformateurs (en principe env. 80 % pour les transformateurs ferromagnétiques et 90 % pour les transformateurs électroniques).

Remarque

La puissance de charge maximale indiquée est valable pour le montage dans des parois massives. Lorsque la conduction de la chaleur est moindre (p. ex lors du montage dans des parois creuses, des constructions en bois, du Rigips, etc.), et lorsque plusieurs appareils électroniques se chauffent mutuellement, la puissance de charge peut se réduire notablement.

Réduction de la puissance de charge pour tous les types de variateurs

Réduction de la puissance de charge pour tous les types de variateurs

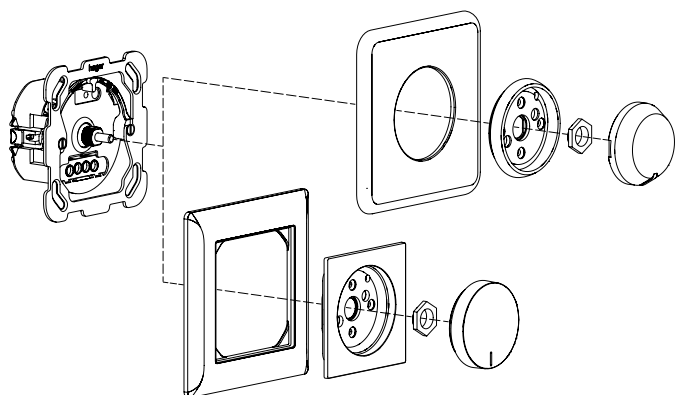
La puissance de charge donnée pour un variateur ne doit pas être exploitée au maximum lorsque le variateur ne peut évacuer la chaleur de manière suffisante. La puissance maximale de charge se réduit d'au moins

- 25 %, lorsque le variateur est monté dans une paroi creuse ou en bois,
- 25 %, lorsque plusieurs variateurs sont montés ensemble dans une combinaison,
- 25 %, lorsque plusieurs variateurs à encastrer sont montés côte à côte sur un rail DIN,
- 30 %, lorsque le variateur est monté dans un boîtier apparent simple ou double,
- 50 %, lorsque le variateur est monté dans un boîtier apparent triple.

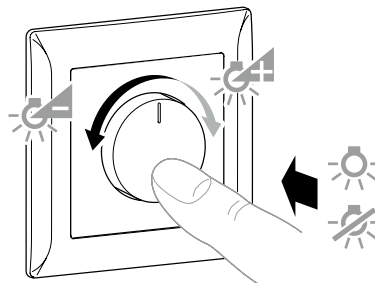
Lorsque plusieurs facteurs interviennent en même temps, les réductions s'additionnent!

Variateurs de lumière

Montage

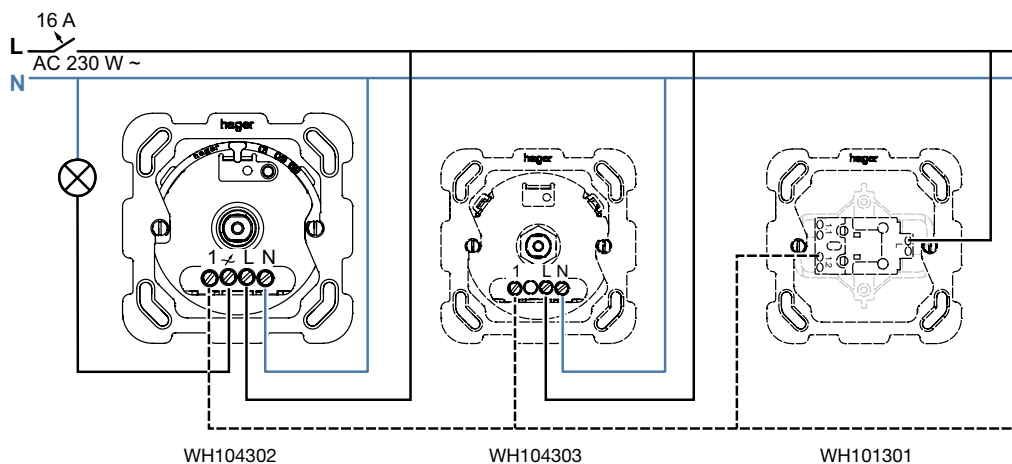


Principe de fonctionnement WH104301F (variateur universel)

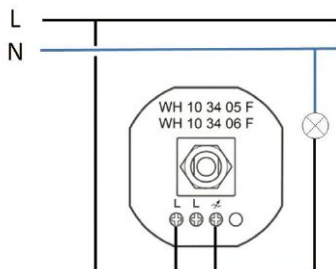


Appuyer brièvement : la lumière s'allume ou s'éteint.
Appuyer assez longtemps lumière éteinte : allumage de la lumière avec luminosité minimale.
Appuyer assez longtemps lumière allumée: réglage de la luminosité. La procédure de variation s'arrête quand la valeur limite est atteinte. Le sens de la variation s'inverse chaque fois qu'on appuie assez longtemps. Il n'est pas possible d'enregistrer ou d'effacer la luminosité à l'allumage.

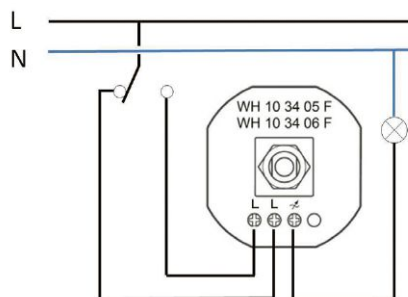
Raccordement WH104302F (Variateur rotatif universel à LED)



Raccordement WH103406F

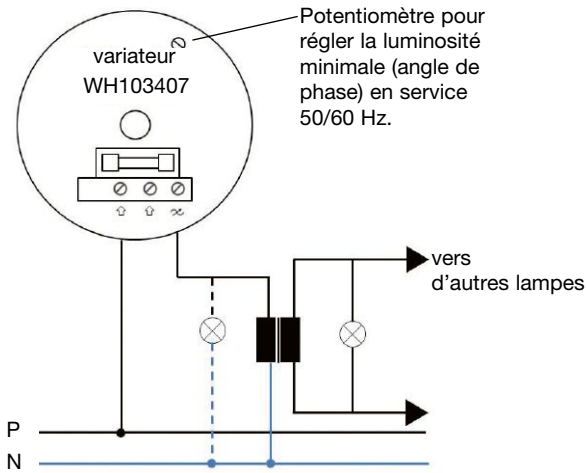


Raccordement avec bouton-poussoir supplémentaire WH103406F

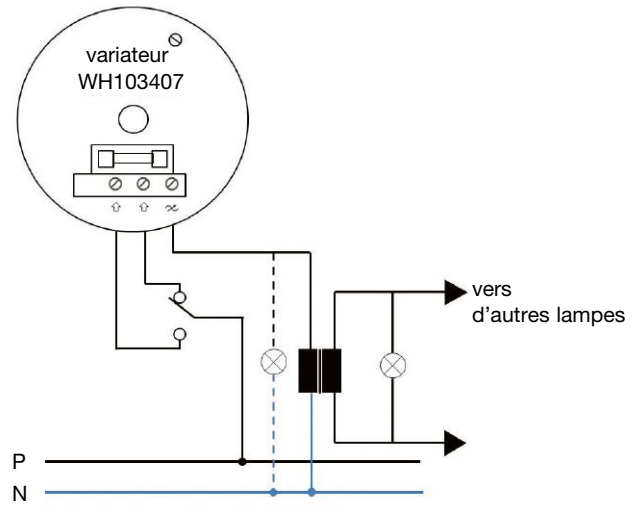


Technique

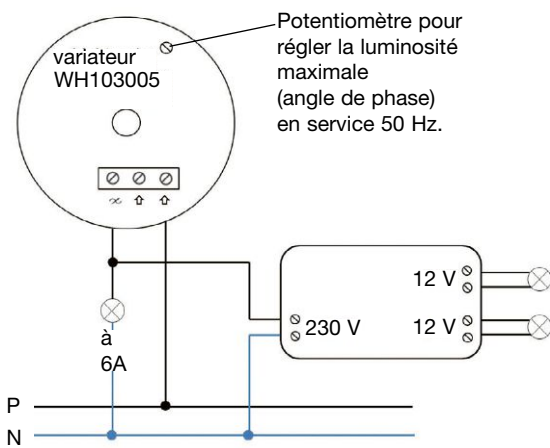
Raccordement WH103407F
(variateur à coupure de phase ascendante)



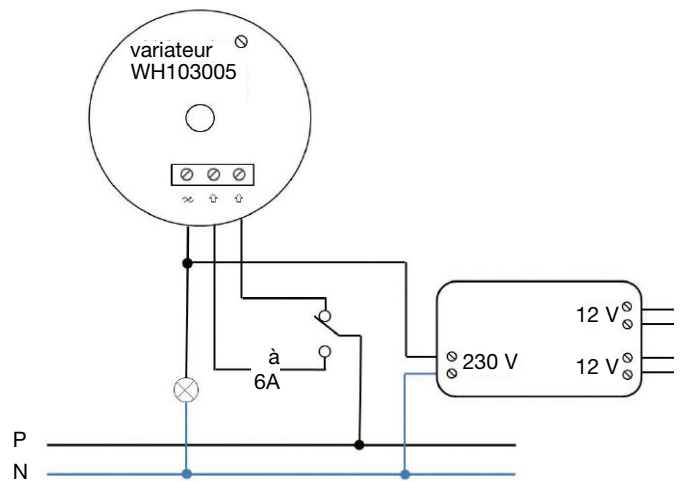
Raccordement avec inverseur WH103407F
(variateur à coupure de phase ascendante)



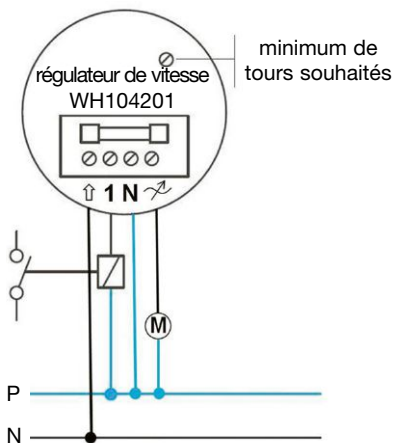
Raccordement WH103005F
(Variateur à coupure de phase descendante)



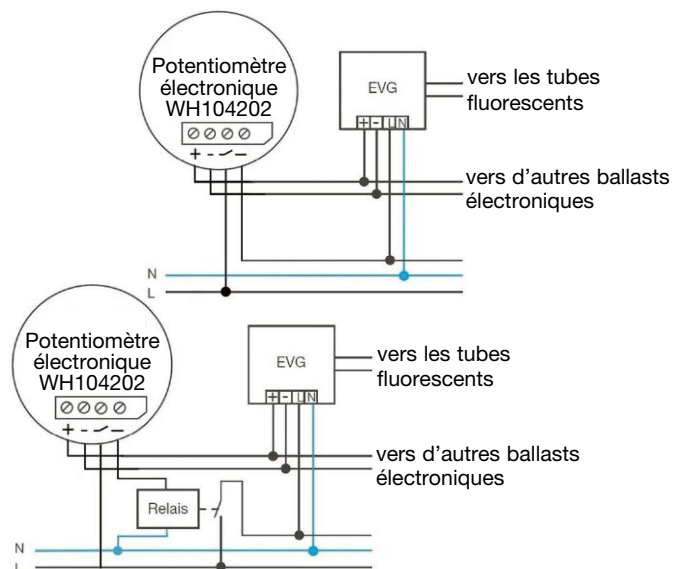
Raccordement avec inverseur WH103005F
(Variateur à coupure de phase descendante)







Raccordement WH104201F (régulateur de vitesse)



Raccordement WH104002F (Potentiomètre)



Caractéristiques techniques des inserts à ENC pour variateurs de lumière à poussoir

	WH103403F	WH103010F	WH103602F	WH103603F
Principe variateur	Coupure de phase ascendante	Coupure de phase descendante	Coupure de phase ascendante	Coupure de phase descendante
Symbole				
Données électriques				
Tension nominale Fréquence	230 V AC ± 10 % 50 Hz			
Puissance dissipée à 100% de la charge				
Lampes à incandescence	20 - 500 W	20 - 500 W	20 - 400 W	20 - 300 W
230 V~ Lampe halogène	20 - 500 W	20 - 500 W	20 - 400 W	20 - 300 W
Lampes halogènes à bas voltage avec transformateur ferro-magnétique	20 - 500 VA		20 - 400 VA	
Lampes halogènes à bas voltage avec transformateur électronique		20 - 500 W		20 - 300 W
Généralités				
Fonction de mémorisation	oui	oui	oui	oui
Protection contre la surcharge	fusible T 4 A (5 x 20 mm)	électronique	fusible T 4 A (5 x 20 mm)	électronique
Protection contre la surchauffe	déclenchement automatique			
Longueur du câble	max. 40 m pour les boutons-poussoirs supplémentaires			
Température Fonctionnement Stockage	-5 °C à +30 °C -10 °C à +50 °C			
Bornes de raccordement type rigide	Bornes à enfichage 1,5 mm ²		Bornes à vis 1 mm ² à 2 x 2,5 mm ²	

En cas de surchauffe, le variateur est automatiquement déclenché. Après refroidissement, la luminosité initiale est rétablie. Lors du calcul de la puissance de charge maximale, il faut tenir compte du rendement des transformateurs (en principe env. 80 % pour les transformateurs ferromagnétiques et 90 % pour les transformateurs électroniques).

Remarque

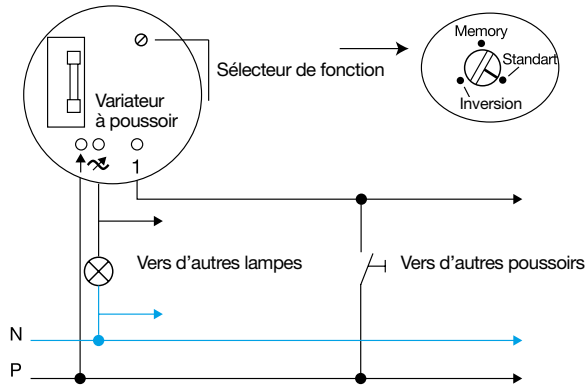
La puissance de charge maximale indiquée est valable pour le montage dans des parois massives. Lorsque la conduction de la chaleur est moindre (p. ex lors du montage dans des parois creuses, des constructions en bois, du Rigips, etc.), et lorsque plusieurs appareils électroniques se chauffent mutuellement, la puissance de charge peut se réduire notablement.

Réduction de la puissance de charge pour tous les types de variateurs

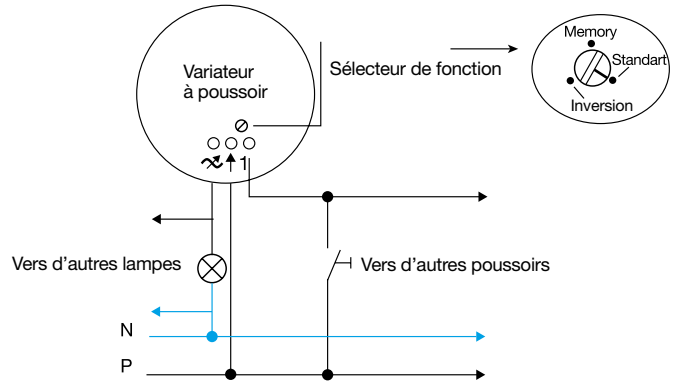
La puissance de charge donnée pour un variateur ne doit pas être exploitée au maximum lorsque le variateur ne peut évacuer la chaleur de manière suffisante. La puissance maximale de charge se réduit d'au moins
25 %, lorsque le variateur est monté dans une paroi creuse ou en bois,
25 %, lorsque plusieurs variateurs sont montés ensemble dans une combinaison,
25 %, lorsque plusieurs variateurs à encastrer sont montés côte à côte sur un rail DIN,
30 %, lorsque le variateur est monté dans un boîtier apparent simple ou double,
50 %, lorsque le variateur est monté dans un boîtier apparent triple.

Lorsque plusieurs facteurs interviennent en même temps, les réductions s'additionnent!

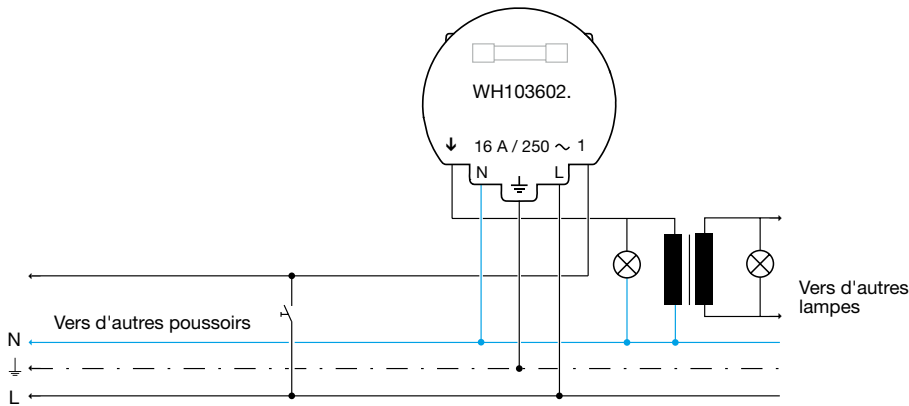
**Raccordement WH103403F
(variateur à coupure de phase ascendante)**



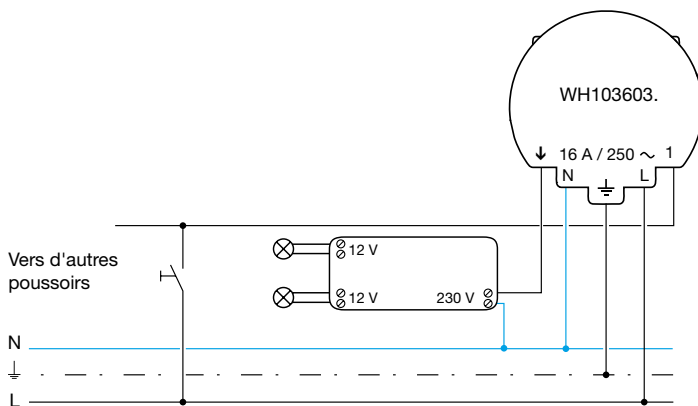
**Raccordement WH103010F
(variateur à coupure de phase descendante)**



**Raccordement WH103602F
(variateur à coupure de phase ascendante)**



**Raccordement WH103603F
(variateur à coupure de phase descendante)**

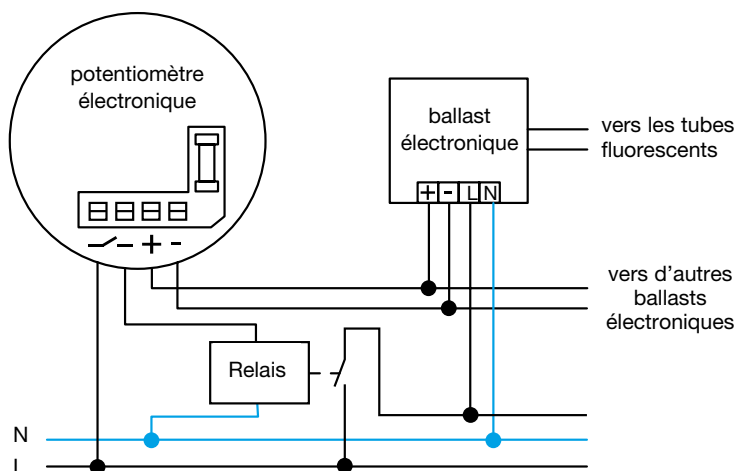


Il est possible de raccorder des poussoirs à l'entrée E comme commandes auxiliaires (voir schéma de raccordement).

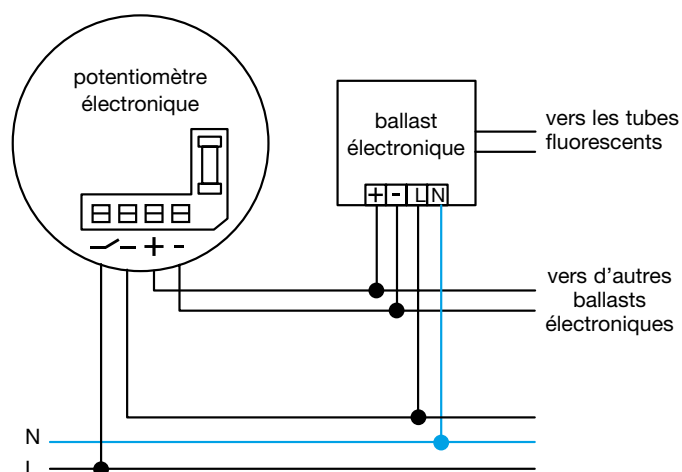
Ces commandes auxiliaires peuvent fonctionner à la fois comme interrupteur et comme variateur :

- brève pression : enclencher et déclencher
- longue pression : varier l'intensité

Les ballasts électroniques développent un fort courant de crête. Installer un relais de puissance si vous utilisez plus de 3 ballasts électroniques.



jusqu'à 3 ballasts électroniques: pas besoin de relais de puissance



Technique

Caractéristiques techniques

Tension de commande max.	12 V
Courant de commande max.	40 mA
Tension de commande min.	1 V
Interrupteur de secteur	10 A
Protection contre les surcharges	T 1.6 H/250 V

Réglage du minimum de tours souhaités:

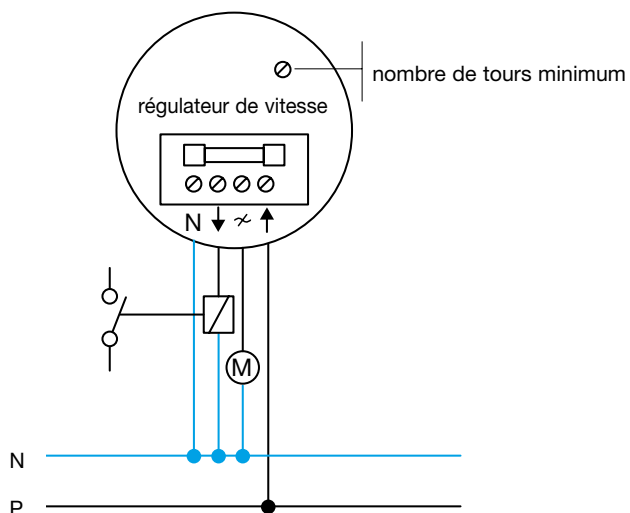
Pour être sûr que le moteur redémarre sans problèmes après une coupure de courant, le réglage des tours minimum doit être fait comme suit:

1. Mise en route du régulateur et tourner le bouton vers la droite jusqu'à la butée.
2. Régler le nombre de tours minimum à l'aide de la vis de réglage avec un petit tournevis.

Protection contre les surtensions

L'appareil est équipé d'une protection contre les températures trop élevées. Celle-ci déconnecte l'appareil lors d'une surchauffe. Si cette protection à été déclenchée, le régulateur est inutilisable et doit être changé. Ne pas connecter ou démonter sous tension ! Sous la plaque frontale de chaque station principale se trouve un fusible (et un fusible de rechange). Attention: Brancher le neutre!

Schéma



Caractéristiques techniques

Tension	230 V~/50 Hz,
Tension d'alimentation	0.1 - 2.6 A/600 VA à 38 °C
Protection contre les surcharges	T 4 H/250 V

Caractéristiques techniques

	WH104404F	WH104405F	WH104408F	WH104406F
Fonction	Inverseur pour "chauffage" et "climatisation"	Contact de fermeture pour "chauffage" interrupteur	Inverseur pour "chauffage" et "climatisation"	Sonde de sol pour "chauffage"
Interrupteur ON/OFF	non	oui	non	oui
Voyants (LED)	-	chauffage (rouge)	-	chauffage (rouge) et abaissement (vert)
Caractéristiques techniques				
Tension nominale fréquence	230 V AC 50 Hz	230 V AC 50 Hz	24 V AC/DC -	230 V AC 50 Hz
Puissance dissipée	0,1 W	0,1 W	0,1 W	1 W
Puissance d'alimentation				
Courant de commutation: chauffage climatisation	10 (4)* A 5 (2)* A	10 (4)* A	1 (1)* A 1 (1)* A	16 (2)* A
Fermeture pour abaissement de nuit	oui	oui	oui	oui
Caractéristiques fonctionnelles				
Sonde**	Bimétallique (type 1C)			NTC 2 kOhm (25°C)
Plage de régulation	+5 °C à +30 °C	+5 °C à +30 °C	+5 °C à +30 °C	+10 °C à +40 °C
Différence température de commutation	± 0,5 K	± 0,5 K	± 0,5 K	± 0,75 K
Abaissement	4 K	4 K	4 K	5 K
Humidité de l'air max.	95 % (non condensée)			
Retour thermique***	oui	oui	oui	non
Température confort (point sur plaque frontale)	à 20 °C	à 20 °C	à 20 °C	non
Généralités				
Indice de protection	IP20, seulement après montage complet de la protection, cadre inclus			
Température ambiante Fonctionnement Stockage	0 °C à 30 °C -20 °C à +70 °C			0 °C à 40 °C -20 °C à +70 °C
Bornes de raccordement Type de borne Rigide	Bornes à vis 0,5 mm ² à 2,5 mm ²			Bornes à vis 1,5 mm ² à 2,5 mm ²

* Valeurs entre parenthèses pour charges inductives avec cos phi = 0,6

** NTC: HF-8/4-K2 avec double-isolation
En cas de "sonde défectueuse", le circuit de chauffage est coupé.
Valeurs de résistance, voir page suivante.

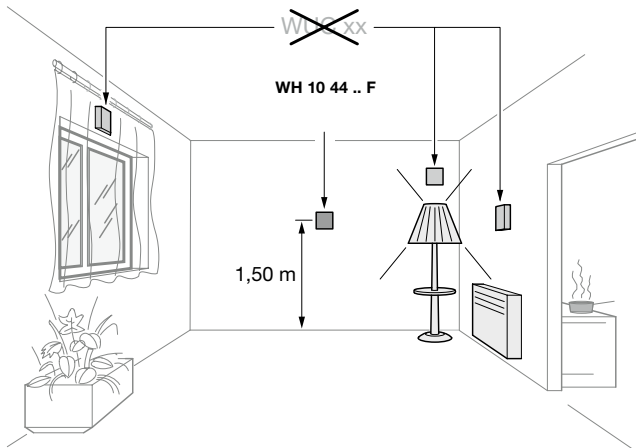
*** Si le neutre n'est pas raccordé au thermostat, la différence de la température de commutation est susceptible de passer d'env. 0,5 K à env. 5 à 8 K. La température fluctue donc fortement.

Instructions générales de montage

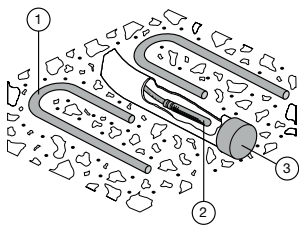
Les thermostats conviennent pour une exploitation dans des espaces clos (locaux d'habitation ou similaires). Ils doivent être installés à une hauteur d'env. 1,5 m sur une paroi intérieure.

Les éléments perturbateurs suivants peuvent influencer les caractéristiques de régulation de ces appareils:

- insolation directe
- ainsi que dérangements thermiques
- ou électroniques (p. ex. par des luminaires, appareils de radio/télévision, corps de chauffe électriques, courants d'air, etc.).

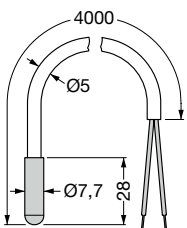


Sonde de sol: NTC 2 kOhm



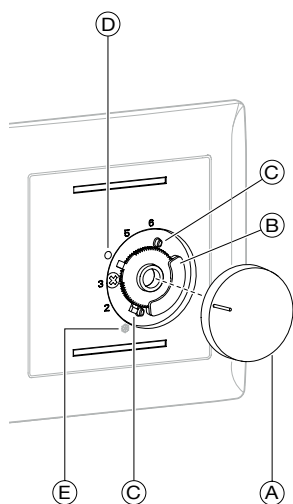
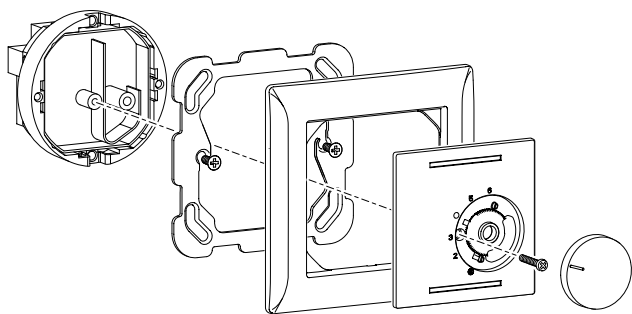
Sonde dans le tuyau, protégée pour la mesure de la température de sol:

- ① tuyau de chauffage
- ② sonde
- ③ tuyau, fermé au bout



Temp (°C)	10	20	25	30	40	50
R (kOhm)	3,66	2,43	2,00	1,65	1,15	0,82
U (V)	2,49	2,2	2,08	1,92	1,63	1,35

Montage et schéma de raccordement WH104404F / WH104406F



Description

- Ⓐ Bouton de réglage de température
- Ⓑ Ergot de limitation d'échelle
- Ⓒ Disques (bleu et rouge)
- Ⓓ Température de confort (+20 °C)
- Ⓔ Hors-gel (+5 °C)

Description des bornes de connexion

Entrées:

- L = Phase
- N = Neutre
- Ⓛ = Réduction de température

Sorties:

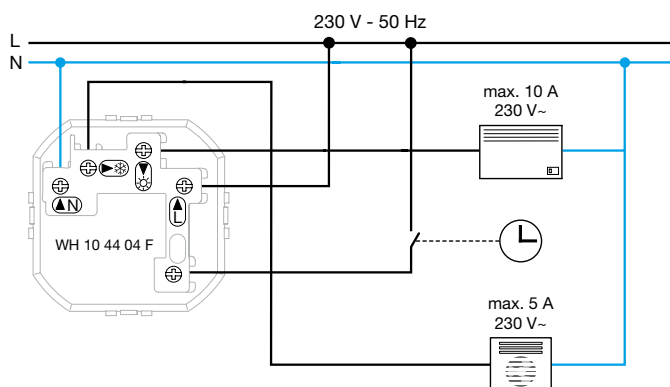
- ☀ = Chauffage
- ❄ = Climatisation

Limitation de la plage de température

La plage de température peut être réglée de la façon suivante:

- 1- Enlever le bouton de réglage de température Ⓐ
- 2- Soulever l'ergot de limitation Ⓑ
- 3- Ajuster le disque rouge Ⓒ afin de définir la température maximale désirée
- 4- Ajuster le disque bleu Ⓒ afin de définir la température minimale désirée
- 5- Replacer l'ergot Ⓑ
- 6- Replacer le bouton Ⓐ

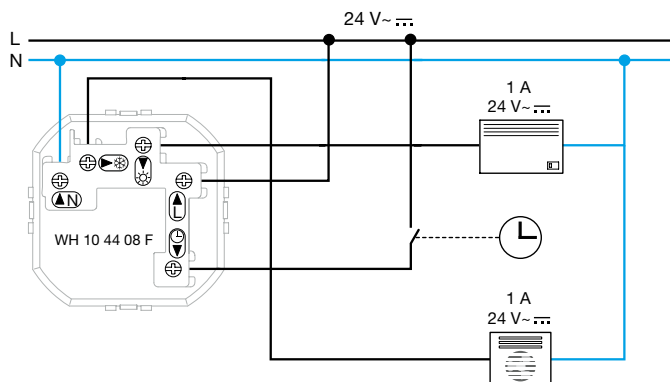
**Raccordement WH104404F / WH104408F
(sans interrupteur)**



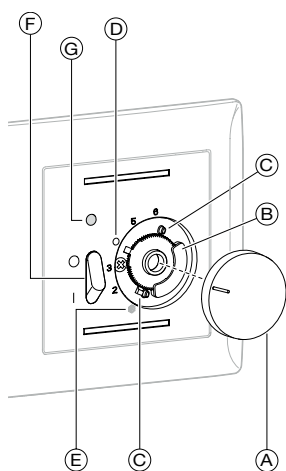
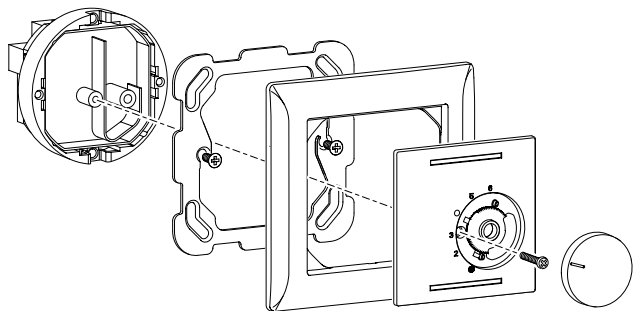
Fonctionnement WH104404F / WH104408F

Les deux régulateurs sont utilisables soit pour chauffer soit pour refroidir.

- Lorsque la température ambiante descend en-dessous de la température de consigne, le contact bimétallique ferme le circuit de chauffage
 - Lorsque la température ambiante excède la température de consigne, le contact bimétallique ferme le circuit de refroidissement.
- Contact d'horloge Ⓛ :
- Ouvert: la température est régulée normalement.
 - Fermé: la température est abaissée d'environ 4 K.



Montage et schéma de raccordement WH104405F



Description

- Ⓐ Bouton de réglage de température
- Ⓑ Ergot de limitation d'échelle
- Ⓒ Disques (bleu et rouge)
- Ⓓ Température de confort (+20 °C)
- Ⓔ Hors-gel (+5 °C)
- Ⓕ Commutateur Marche/Arrêt
- Ⓖ Lampe témoin de chauffe

Description des bornes de connexion

Entrées:

- L = Phase
- N = Neutre
- Ⓕ = Réduction de température

Sortie:

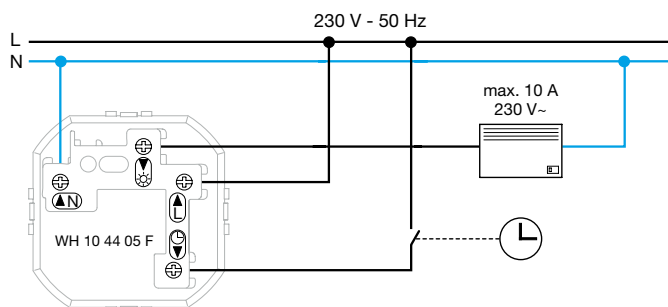
- ☀ = Chauffage

Limitation de la plage de température

La plage de température peut être réglée de la façon suivante:

- 1- Enlever le bouton de réglage de température Ⓐ
- 2- Soulever l'ergot de limitation Ⓑ
- 3- Ajuster le disque rouge Ⓒ afin de définir la température maximale désirée
- 4- Ajuster le disque bleu Ⓒ afin de définir la température minimale désirée
- 5- Replacer l'ergot Ⓑ
- 6- Replacer le bouton Ⓐ

**Raccordement WH104405F
(avec interrupteur)**



Fonctionnement WH104405F

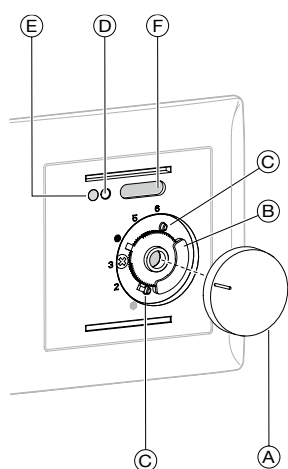
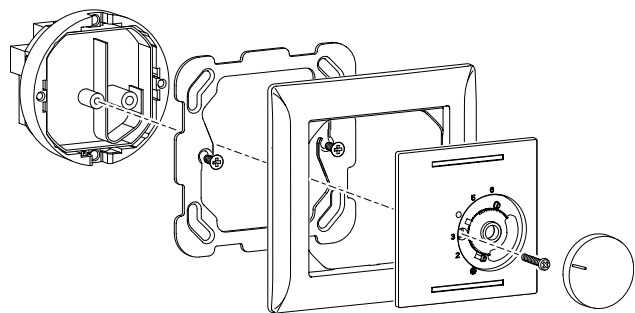
Fonctionnement WH104405F

En position d'arrêt, la régulation du thermostat est totalement désactivée. Lorsque la température ambiante descend en-dessous de la température de consigne, le contact bimétallique ferme le circuit de chauffage jusqu'à ce que la température désirée soit atteinte.

Contact d'horloge Ⓕ

- Ouvert: la température est régulée normalement.
- Fermé: la température est abaissée d'environ 4 K.

Montage et schéma de raccordement WH104406F



Description

- Ⓐ Bouton de réglage de température
- Ⓑ Ergot de limitation d'échelle
- Ⓒ Disques (bleu et rouge)
- Ⓓ Lampe témoin de chauffe
- Ⓔ Lampe à réduit
- Ⓕ Commutateur Marche/Arrêt

Description des bornes de connexion

Entrées:

- L = Phase
- N = Neutre
- Ⓒ = Réduction de température
- F/F = Sonde de température (non polarisée)

Sortie:

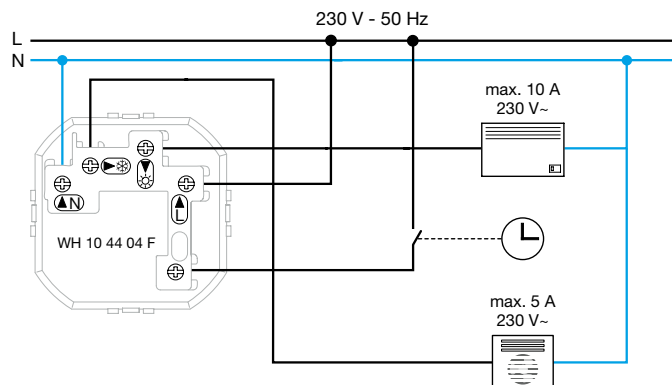
- ☀ = Chauffage
- ❄ = Climatisation

Limitation de la plage de température

La plage de température peut être réglée de la façon suivante:

- 1- Enlever le bouton de réglage de température Ⓐ
- 2- Soulever l'ergot de limitation Ⓑ
- 3- Ajuster le disque rouge Ⓒ afin de définir la température maximale désirée
- 4- Ajuster le disque bleu Ⓒ afin de définir la température minimale désirée
- 5- Replacer l'ergot Ⓑ
- 6- Replacer le bouton Ⓐ

Raccordement WH104406F (für elektrische Fussbodenheizung)



Fonctionnement WH104406F

La température est mesurée au moyen de la sonde installée dans le plancher. Si la température du plancher descend en-dessous de la température de consigne, le relais de sortie ferme le circuit de chauffage, jusqu'à ce que la température désirée soit atteinte.

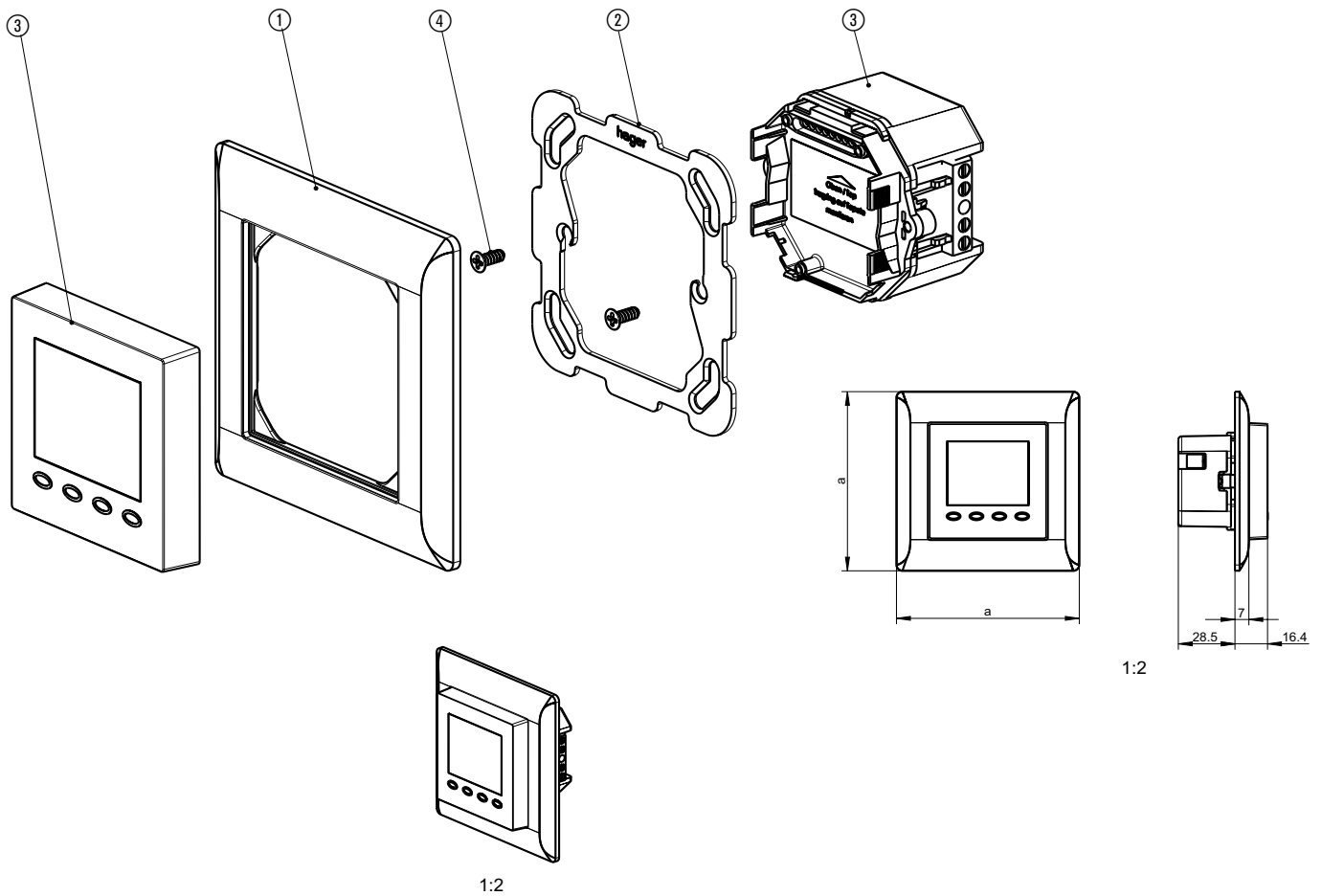
L'indicateur d'état de chauffage est enclenché lorsque le chauffage est activé

L'interrupteur marche/arrêt permet une désactivation intégrale de la régulation.

Lorsque le contact Ⓒ est fermé, la température est abaissée de 5 K (voir schéma de câblage).

En cas de défaillance ou de court-circuit de la sonde, le chauffage est interrompu

Thermostat avec écran



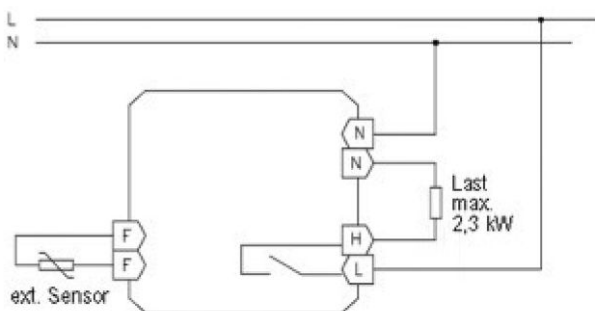
Description

- ① Plaque de recouvrement kallysto line Gr. I (92x92 mm)
- ② Plaque de fixation, grande surface Gr. I
- ③ Insert thermostat avec écran
- ④ Vis PT à tête fraisée K30 x 8 Pozidriv No. 1 (WN 1413)

Informations concernant le fonctionnement

L'appareil possède 4 surfaces tactiles à capteur identifiées par les symboles estampés. Leur fonction peut varier en fonction de l'utilisation et s'affiche sur l'écran au-dessus des symboles. L'appareil dispose d'une fonction de protection qui empêche d'actionner les surfaces tactiles par erreur. Cette fonction est activée 20 secondes après le dernier contact sur une surface tactile et elle est désactivée par contact durant 2 secondes sur n'importe quelle surface tactile.

Anschlussschema WH404411F



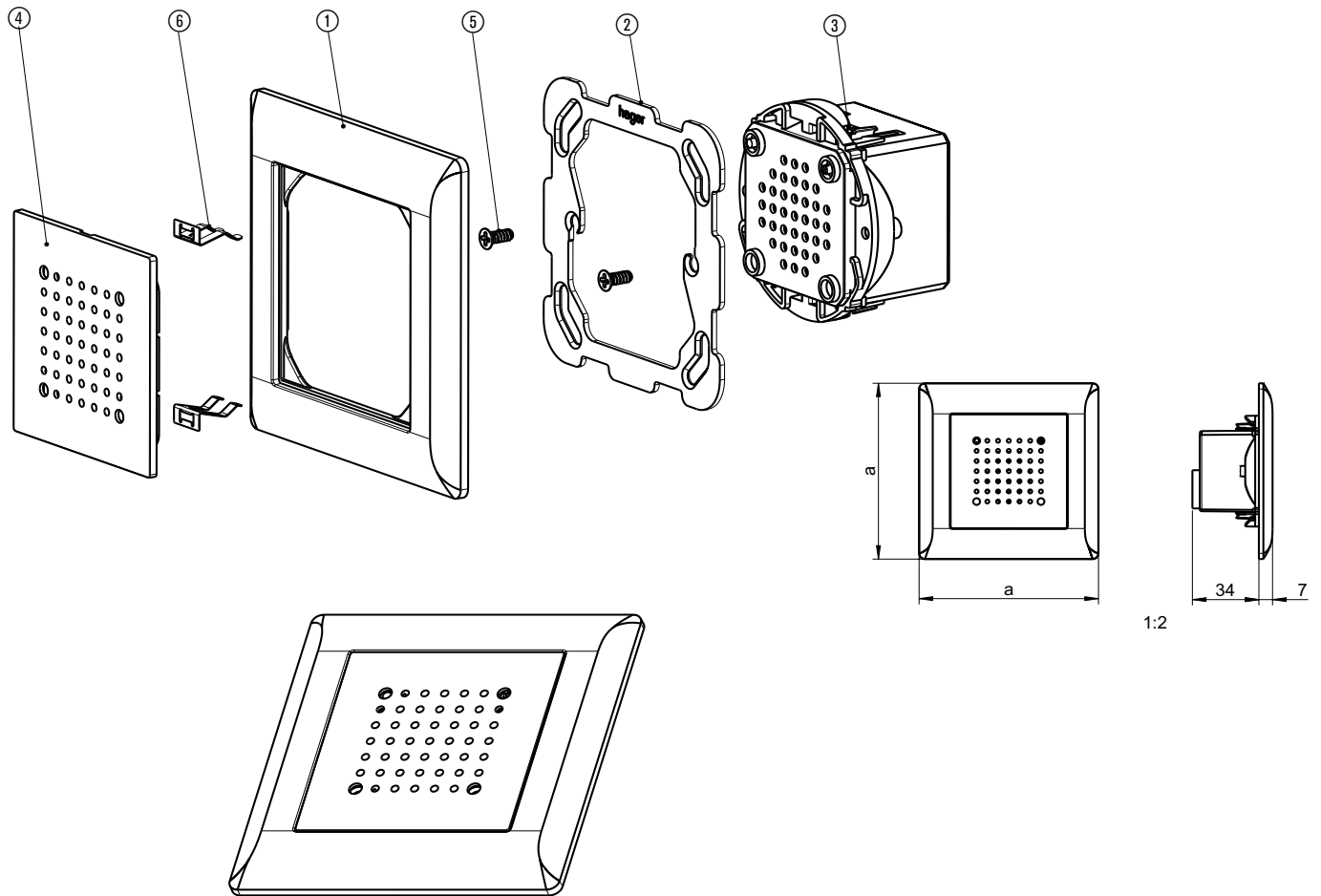
Réglages

- 1. Verrouillage de touche
- 2. Changement d'heure été/hiver automatique
- 3. Fonction protection de soupape
- 4. Fonction d'apprentissage
- 5. Éclairage de l'écran
- 6. Contenu de l'affichage

Menu expert

- 1. Type de régulateur
- 2. Langue
- 3. Correction de mesure
- 4. Température maximale
- 5. Saisie de la charge
- 6. Procédure de réglage
- 7. Capteur externe
- 8. Réinitialisation

Thermostat avec écran



Description

- ① Plaque de recouvrement kallysto line Gr. I (92x92 mm)
- ② Plaque de fixation, grande surface Gr. I
- ③ Carillon Grothe 230 V
- ④ Plaque frontale kallysto de carillon de porte
- ⑤ Vis PT à tête fraisée K30 x 8 Pozidriv No. 1 (WN 1413)
- ⑥ Clip de serrage pour intercadres appareils Systo

Schéma des connexions WH408302F

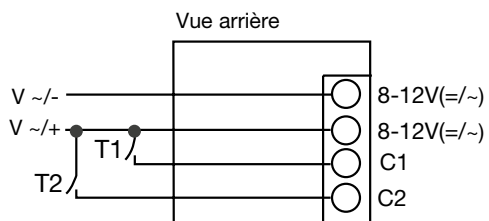


Schéma des connexions WH408301F

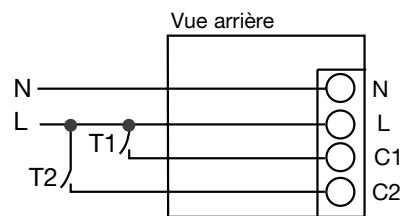
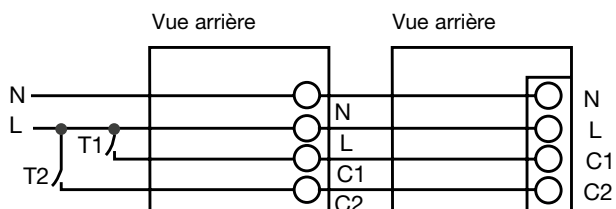


Schéma des connexions WH408302F



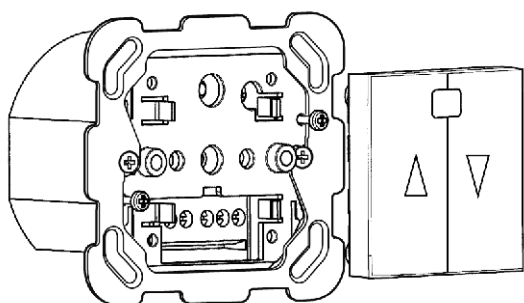
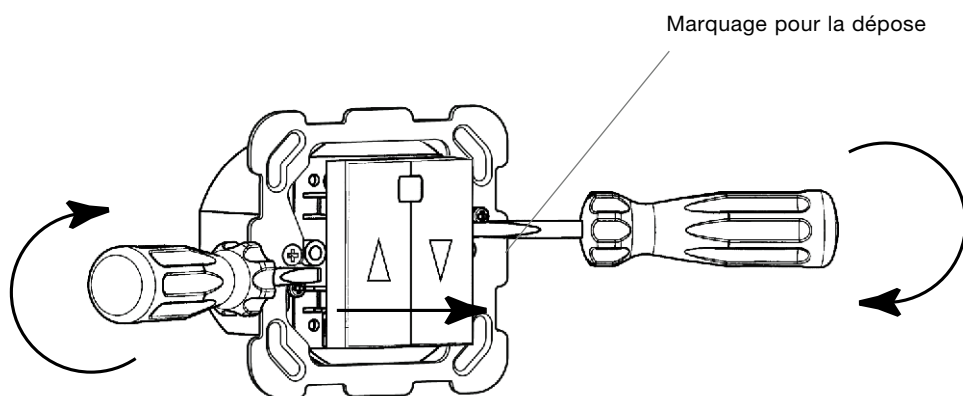
Fonction

Commandé par microprocesseur, Tapparello s'utilise pour la commande de stores motorisés avec interrupteur de fin de course.

La fonction manuelle montée/descente/arrêt s'effectue par un simple effleurement des touches. Il est en outre possible de programmer un automatisme de montée et descente.

Une pression prolongée sur les touches permet de programmer une fonction de montée et descente qui se répétera toutes les 24 heures.

- Programmation conviviale
- Aucun réglage d'horloge requis
- Automatisme sur 24 heures
- Blocage de programmation
- Tampons secteur en cas de panne de courant (10 minutes max.),
- Retirer le bloc tactile pour raccorder l'appareil.



Caractéristiques techniques

Tension nominale	230 V, 50 Hz
Puissance raccordée	max. 750 VA
Profondeur d'encastrement	38 mm
Temps de montée ou de descente	max. 180 sec.

Image 1: Commande simple

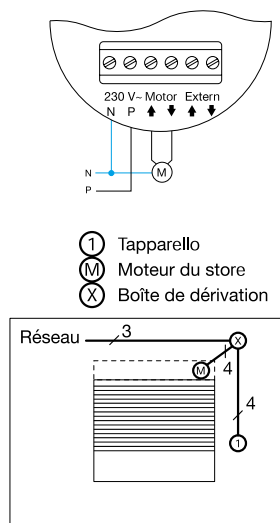


Image 2: Tapparello 1 commande un groupe quelconque de plusieurs appareils différents, situés également dans d'autres pièces. Les Tapparello 2 et 3 peuvent être utilisés normalement.

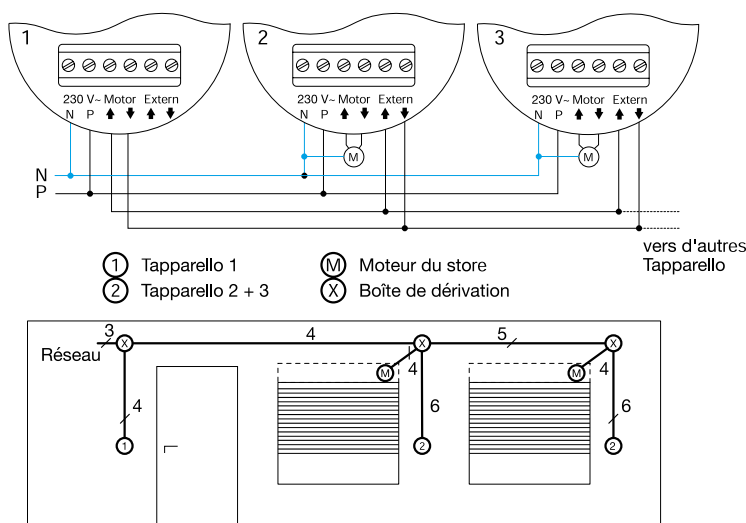


Image 3: Possibilité supplémentaire de commander un Tapparello avec une ou plusieurs stations secondaires.

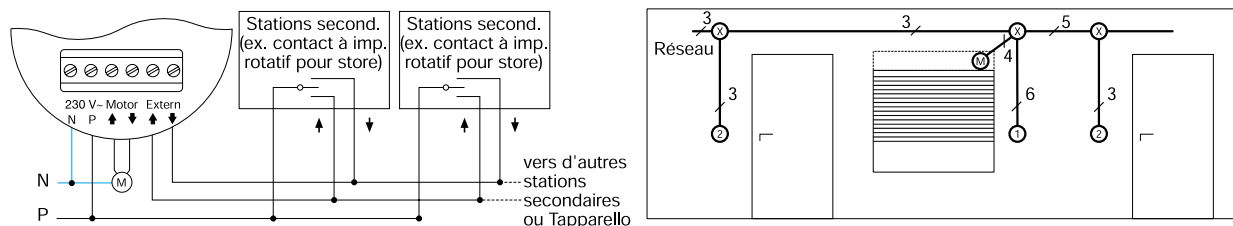


Image 4: Commande de deux ou plusieurs étages. Tapparello 1 commande un groupe quelconque de plusieurs appareils différents, situés également dans d'autres pièces. Les Tapparello 2 et 3 peuvent être utilisés normalement. Tous les Tapparello se laissent commander à l'aide du contact à imp. rotatif au 1er étage (centrale).

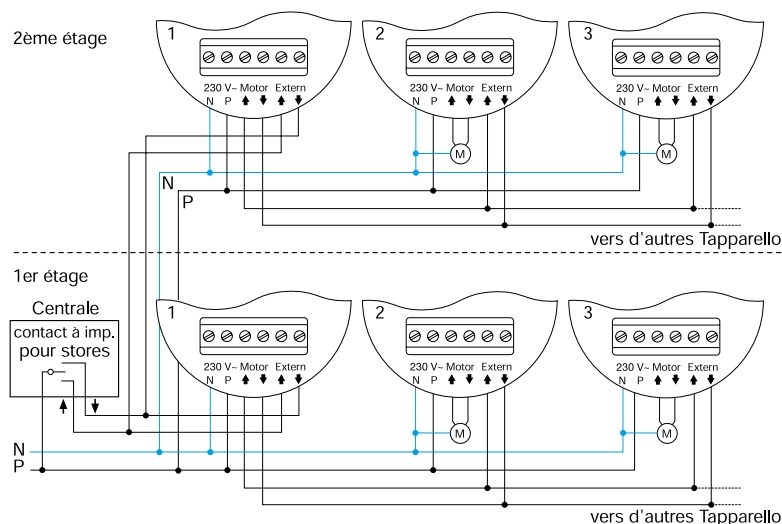
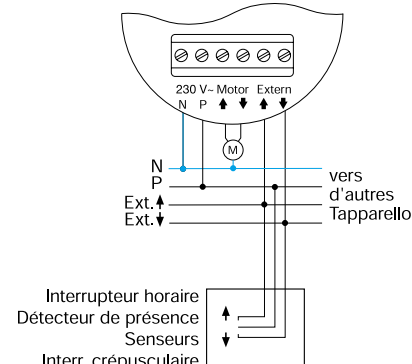


Image 5: Important: Pour les fonctions relevant du domaine de la sécurité comme les éoliennes, détecteurs de pluie ou de soleil et autres détecteurs.

Le Tapparello obéit à chaque commande externe toujours en deuxième priorité. Les commandes externe ou sont uniquement exécutées si aucune commande manuelle ou programmée n'est exécutée en même temps. L'ordre externe est dès lors perdu.



Conditions de sécurité

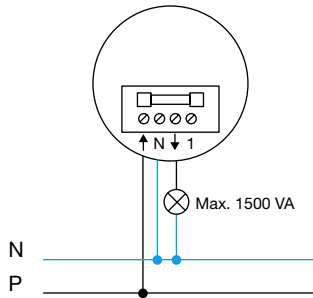
- Les travaux sur le réseau 230 V doivent être exécutés uniquement par un spécialiste en électricité.
- Il faut couper l'alimentation avant le montage.
- Un seul moteur par Tapparello.
- Il faut toujours relier aux entrées "Extern ↑" et "Extern ↓" des signaux 230 V reliés à la même phase que celle de la borne "P" du Tapparello.
- La longueur du câblage à ces entrées ne doit pas dépasser 100 mètres.
- Tapparello n'est pas adapté pour la commande de systèmes relevant du domaine de la sécurité comme par ex. marquises en tissus, systèmes d'ombrage et autres devant être impérativement protégés des intempéries.
- Assurez-vous que rien n'entrave le déplacement du store!
- Le Tapparello n'est pas adapté pour être monté dans un environnement où la température descend en dessous de 0 °C.

Fonction

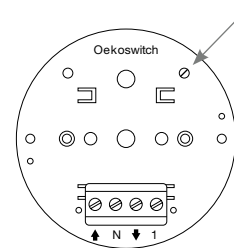
Grâce à l'interrupteur à poussoir lumineux Oekoswitch, il est possible d'établir ou d'interrompre l'alimentation de n'importe quel appareil électrique. En l'absence d'une coupure manuelle de l'alimentation, l'Oekoswitch coupe automatiquement le circuit après une durée programmée (jusqu'à 8 heures).

L'Oekoswitch n'est pas adapté pour être monté dans un environnement où la température descend en dessous de 0°.

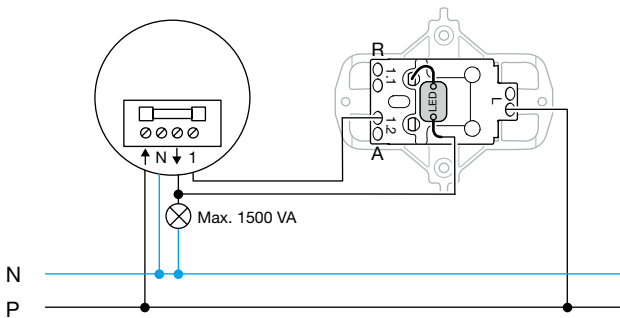
avec un commutateur



programmer la durée ici

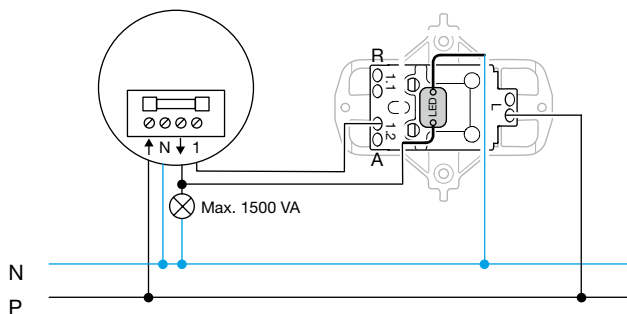


avec station secondaire orientation



bouton-poussoir

avec station secondaire contrôle



bouton-poussoir

Caractéristiques techniques

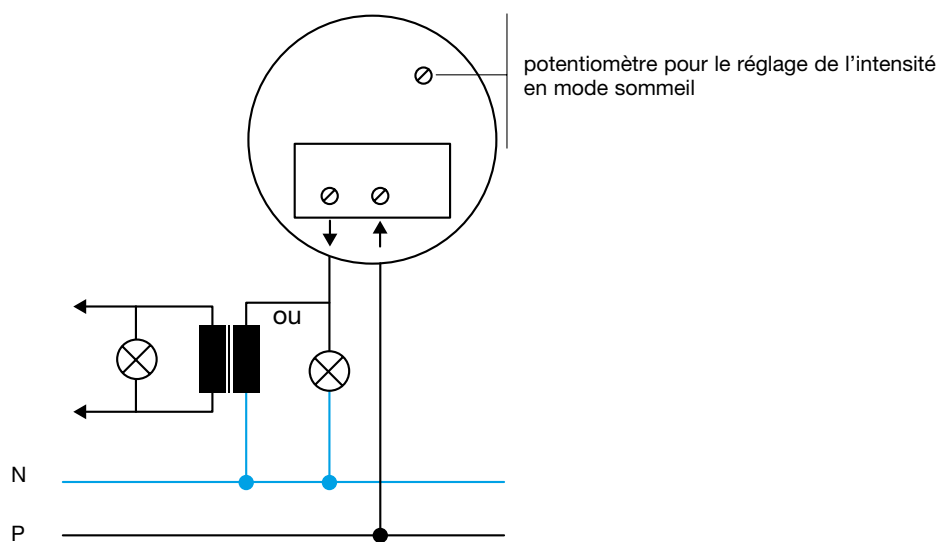
Tension	230 V~/50 Hz
Puissance de commutation	1500 VA à 38 °C
Fusible	T 6,3/250 V~

Fonction

L'interrupteur Babyswitch permet l'abaissement de l'intensité lumineuse à 10 % de l'éclairage nominal par pressions de durée différente sur le poussoir. En phase d'éclairage à 10%, la lampe s'éteint automatiquement après 45 minutes.

Le temps de coupure automatique est fixé à 45 minutes. L'intensité des luminaires raccordés en mode de sommeil peut être réglée à l'aide du potentiomètre.

Schéma de raccordement



Caractéristiques techniques

Tension nominale	230 V, 50Hz
Puissance raccordée	20 - 300 VA pour consommateurs ohmiques ou inductifs
Profondeur d'encastrement	33 mm
Fusible	M1, 25 + réserve

Caractéristiques techniques

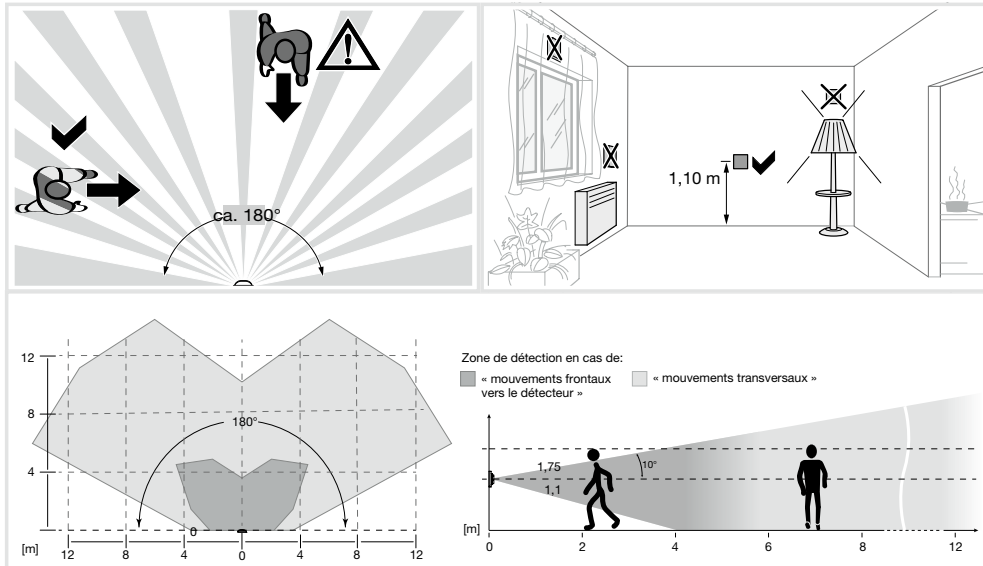
	Détecteur de mouvements 3 fils, avec capteur 180°	Détecteur de mouvements minuterie, avec capteur 180°
	WH102508F	WH102509F
Caractéristiques électriques		
Tension nominale Fréquence	230 V AC ± 10 % 50 Hz	230 V AC ± 10 % 50 Hz
Puissance dissipée	< 0.2 W	< 0.3 W
Puissance d'alimentation		
Lampes à incandescence	1500 W	
Lampes halogènes 230 V ~	1500 W	
Lampes halogènes BT avec transformateur ferromagnétique	1500 W	
Lampes halogènes BT avec transformateur électronique	1500 VA	
Lampes fluorescentes	300 VA	
Lampes à économie d'énergie	400 W	
Lampes LED 230 V	400 W	
Caractéristiques fonctionnelles		
Type de connexion	3 fils, fil de neutre indispensable	
Sortie	Relais, microcontact, contact NO	
Entrée complémentaire (bouton-poussoir)	max 5	
Automates de cage d'escalier	oui	
Angle de détection	90° à 180°	
Zone de détection	ca. 12x16m (pour une hauteur de montage de 1,1 m)	
Seuil de luminosité	5 à 1000 Lux	
Temporisation	Impulsbetrieb 200 ms; ca. 10 s ... 30 min	
Hauteur de montage (recommandée)	1,1 m	
Généralités		
Protection de court-circuit/surcharge	via disjoncteur max 1 A	
Connexion longueur de ligne	50 m max. pour entrée complémentaire	
Température ambiante Fonctionnement Stockage	-5 °C à +45 °C -20 °C à +60 °C	
Bornes de raccordement Type de borne Rigide / Flexible	Bornes à vis 1 mm ² jusqu'à 2 x 2,5 mm ²	
Fonction maître/esclave Maître Esclave	oui non	non oui, 10 unités max.

Instructions de montage pour détecteurs de mouvements

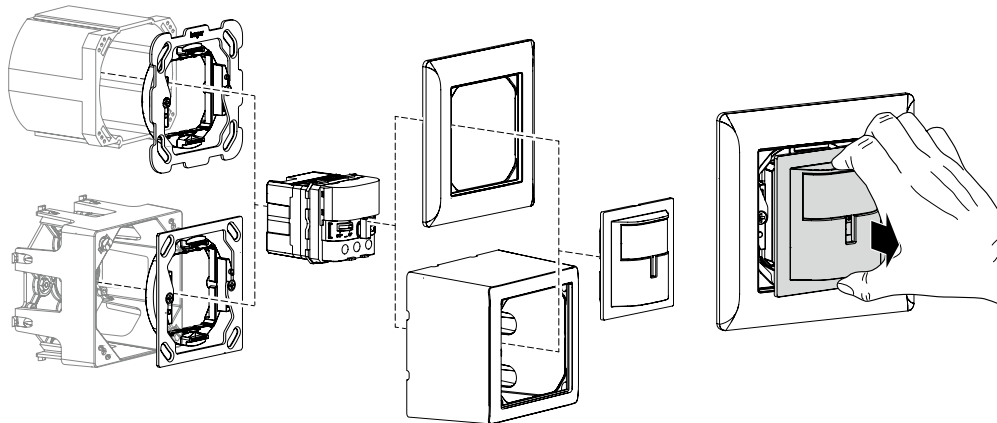
Les détecteurs de mouvements conviennent pour une exploitation dans des espaces clos (locaux d'habitation ou similaires). Ils doivent être installés à une hauteur d'env. 1,1 m sur une paroi intérieure. Les éléments perturbateurs suivants peuvent influencer les caractéristiques de détection/commutation de ces appareils: insolation directe ainsi que dérangements thermiques ou électroniques (p. ex. par des luminaires, appareils de radio/télévision, corps de chauffe

électriques, courants d'air, etc.). En plus du positionnement, la direction d'approche des appareils doit être respectée: lorsqu'une personne s'approche du détecteur de manière frontale, la détection sera perçue plus tardivement que lorsque celle-ci s'approche latéralement. L'angle de détection de personnes effectuant une approche frontale directe est de 30°.

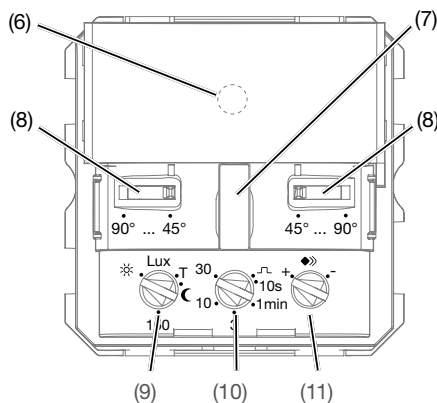
Données pour l'installation



WH 10 25 08 F et WH 10 25 09 F



Description

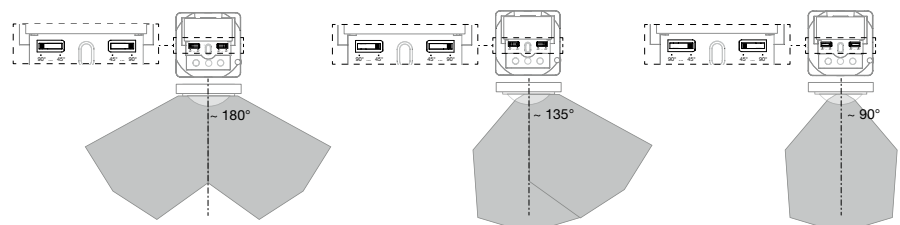


- (6) LED d'état
- (7) Bouton-poussoir
- (8) Dispositif de réglage de l'angle de détection
- (9) Potentiomètre de luminosité de déclenchement
- (10) Durée de commutation du potentiomètre
- (11) Potentiomètre de réglage de la sensibilité

Choix du mode d'exploitation par la touche 2:

Fonctions des boutons-poussoirs	Indicateur LED	Type de commutation
■ Appuyer de façon répétée brièvement sur le bouton	—	Automatisme
	■ vert	Fonctionnement permanent
	■ rouge	Arrêt permanent

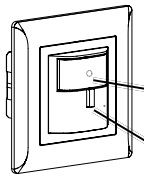




Délimitation de la zone de détection:



Technique

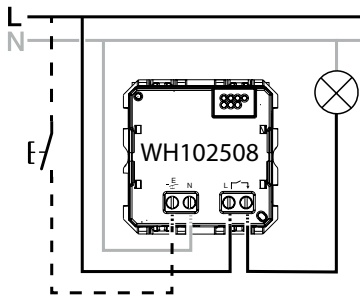
Autres fonctions :

Choix des fonctions particulières et témoin LED sur WH102508

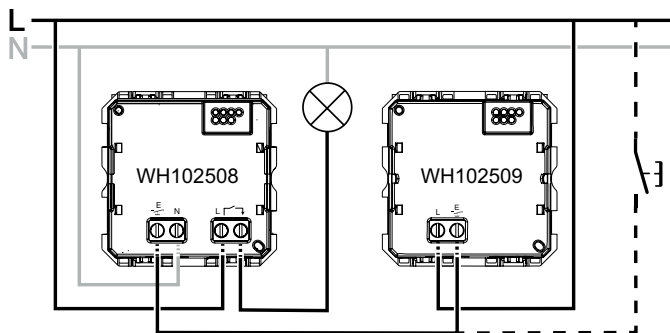
 <p>Fonction</p> <p>Affichage LED</p> <p>Temps de maintien Bouton-poussoir de commande</p>	Fonction Fête	Apprentissage	Verrouillage des boutons-poussoirs	Simulation de présence
	 <p>Rouge</p> <p>> 5 s</p>	 <p>orange</p> <p>>10 s</p>	 <p>vert</p> <p>> 15 s</p>	 <p>Rouge</p> <p>> 20 s</p>

Raccordement

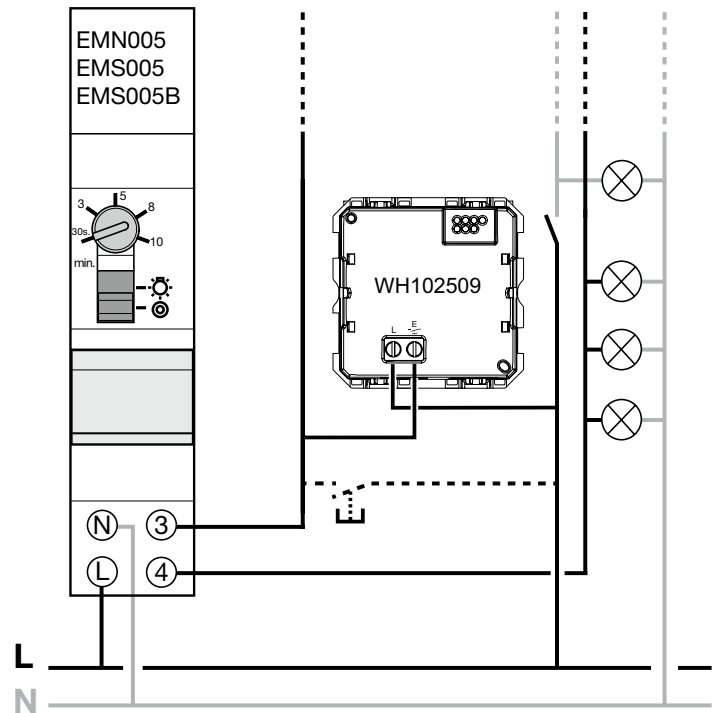
3 fils



Raccordement à trois fils avec boutons d'extension en option



Minuterie WHxx2509xxX



Caractéristiques techniques

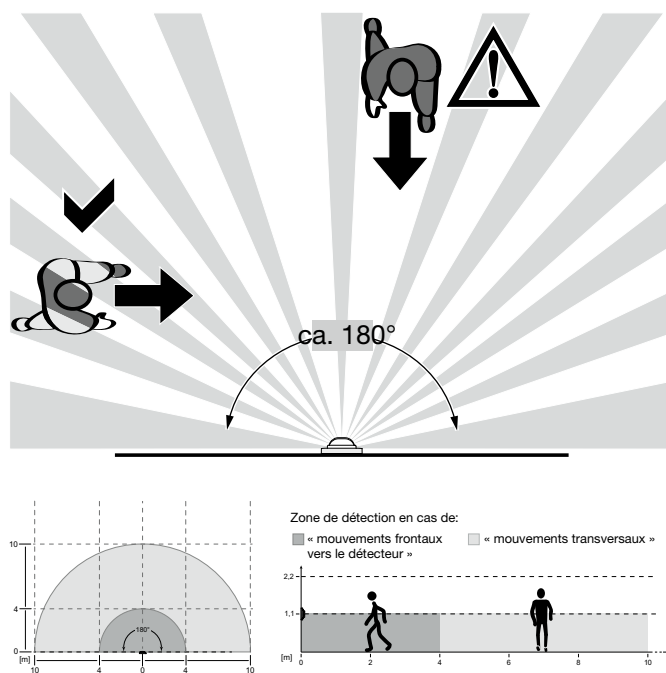
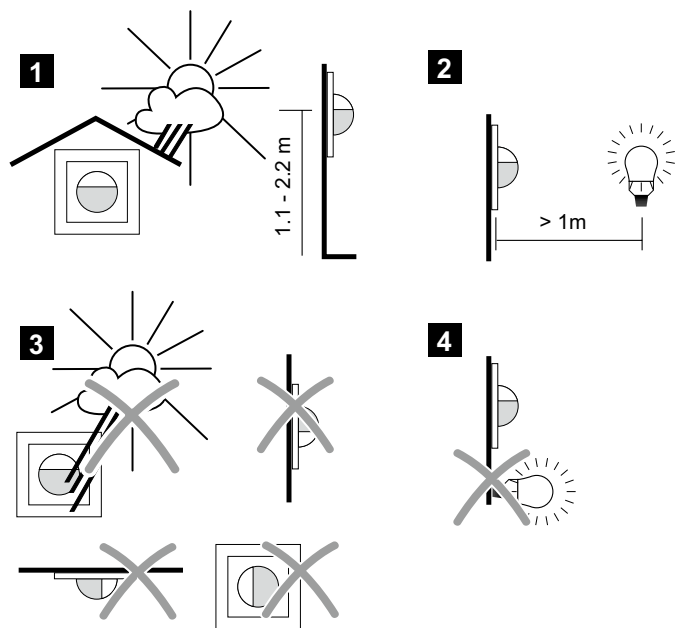
	Décteur de mouvements compact, 3 fils, avec capteur 180° WH 36 25 08 ...
Caractéristiques électriques	
Tension nominale	230 V AC ±10%
Fréquence	50 Hz
Puissance dissipée	0.9 W
Puissance d'alimentation	
Lampes halogènes 230 V~	2300 W
Lampes halogènes BT avec transformateur conventionnel	2300 VA
Lampes halogènes BT avec transformateur électronique	2300 VA
Lampes fluorescentes	2300 VA, max 30 EVG
LED et lampes à économie d'énergie	
Caractéristiques fonctionnelles	
Type de connexion	3 fils, conducteur de neutre requis
Sortie	Relais 16 A
Entrée complémentaire (bouton-poussoir)	oui
Automates de cage d'escalier	oui
Angle de détection	180°
Zone de détection	12 m x 20 m, angle de détection 90°
Seuil de luminosité	ca. 5 à 2000 Lux
Temporisation	15 sec. à 16 min.
Hauteur de montage (recommandée)	1,1 m et 2,2 m)
Généralités	
Contact de sortie	Relais, micro-contact, contact NO
Microphone	Oui (réglable et désactivable)
Température ambiante Fonctionnement	-25 °C à +55 °C
Bornes de raccordement Type de borne Rigide	Bornes enfichables 1 mm ² à 2 x 2,5 mm ²
Fonction maître/esclave	montage en parallèle

Instructions de montage pour détecteurs de mouvements

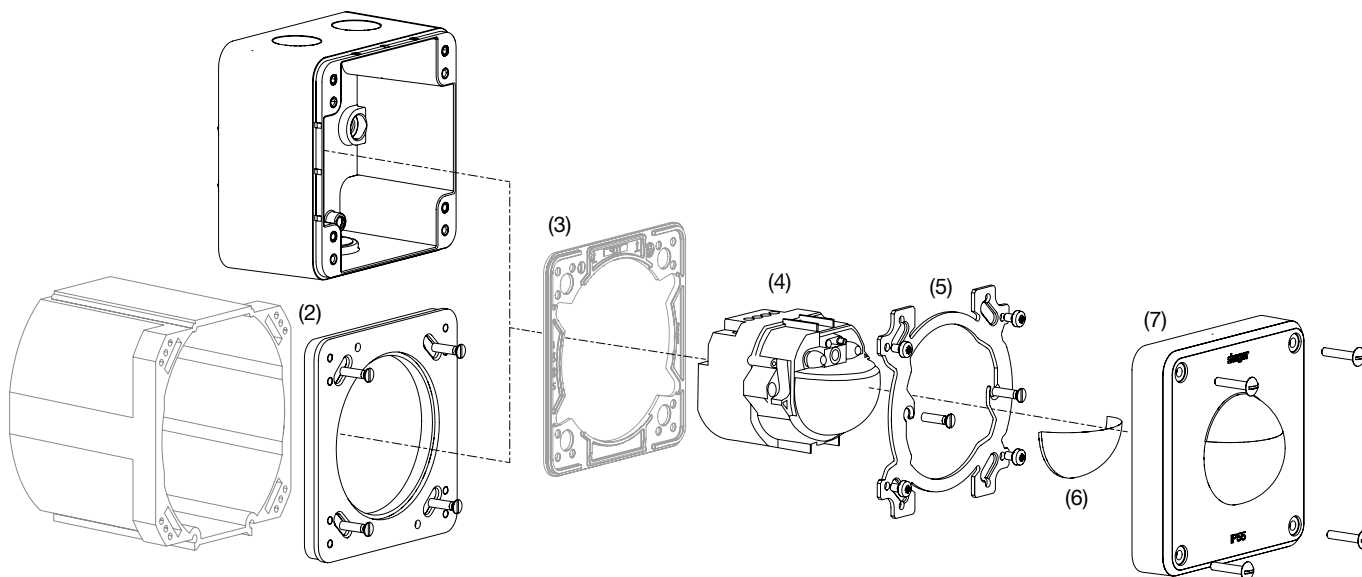
Les détecteurs de mouvements conviennent pour une exploitation à l'extérieur. Ils doivent être installés à une hauteur d'env. 1,1 m/2,2 m sur une paroi. Les éléments perturbateurs suivants peuvent influencer les caractéristiques de détection/commutation de ces appareils: insolation directe ainsi que dérangements thermiques ou électro-nermiques (p. ex. par des luminaires, appareils de radio/télévision, corps de chauffe électriques, courants d'air, etc.).

En plus du positionnement, la direction d'approche des appareils doit être respectée: lorsqu'une personne s'approche du détecteur de manière frontale, la détection sera perçue plus tardivement que lorsque celle-ci s'approche latéralement. L'angle de détection de personnes effectuant une approche frontale directe est de 90°.

Données pour l'installation

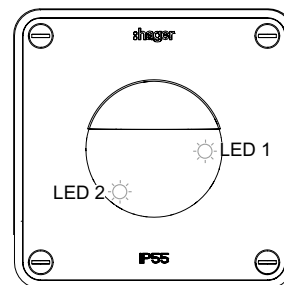
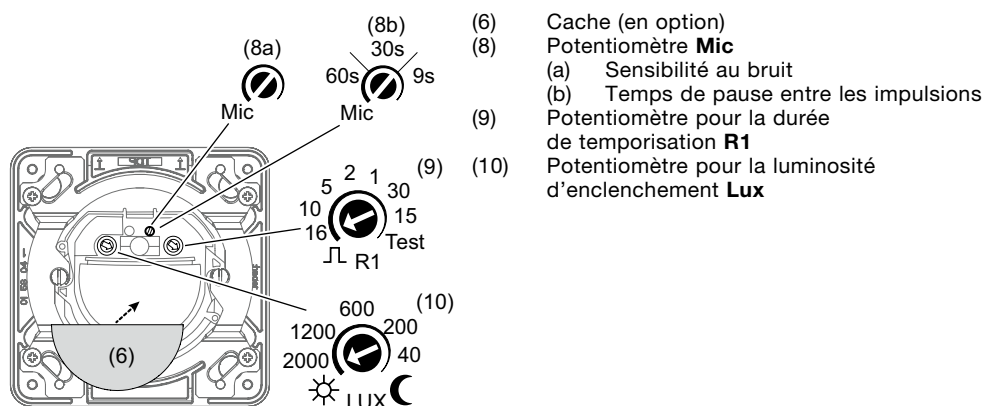


Construction



- (1) Boîtier apparent
- (2) Plaque pour montage encastré
- (3) Joint d'étanchéité
- (4) Insert détecteur de mouvements
- (5) Plaque de fixation
- (6,7) Couvercle robuste avec lentille

Description

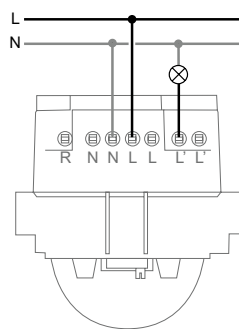


LED1 : s'allume brièvement pour tout mouvement détecté

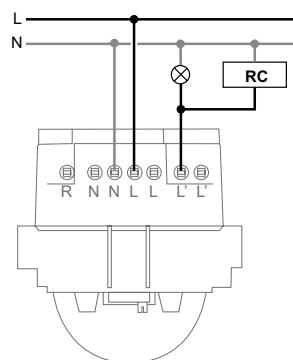
LED2 : s'allume brièvement pour tout bruit détecté

Raccordement

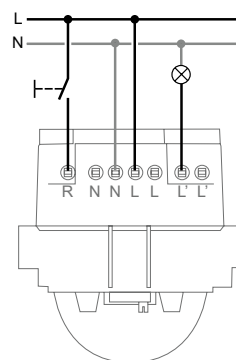
Mode automatique :



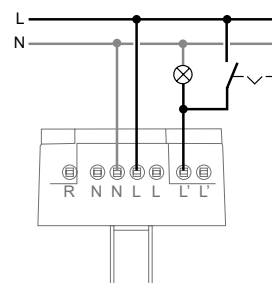
Mode automatique avec circuit RC :



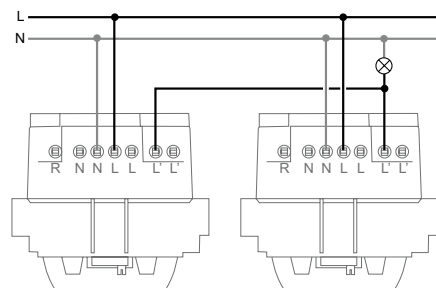
Mode automatique avec extension de boutons :



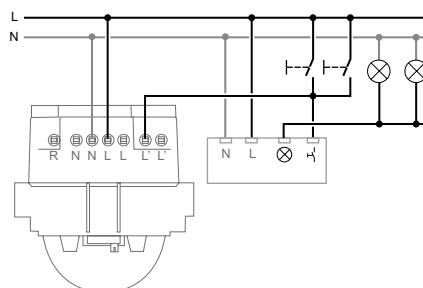
Mode automatique avec déclenchement de durée via un interrupteur :



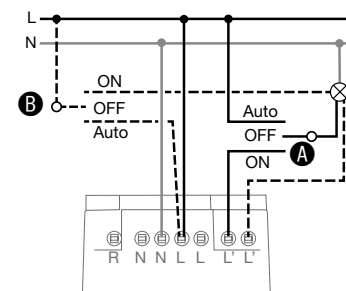
Mode parallèle (extension de la zone de détection) :



Mode impulsions avec éclairage d'escalier automatique :



Mode avec interrupteur rotatif Hand-0-Auto :



Version A - Interruption du fil de la lampe
 Version B - Interruption de la tension d'alimentation

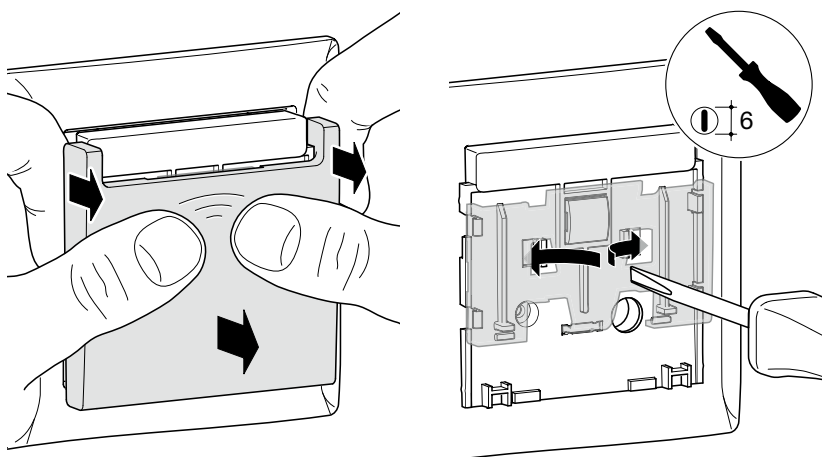
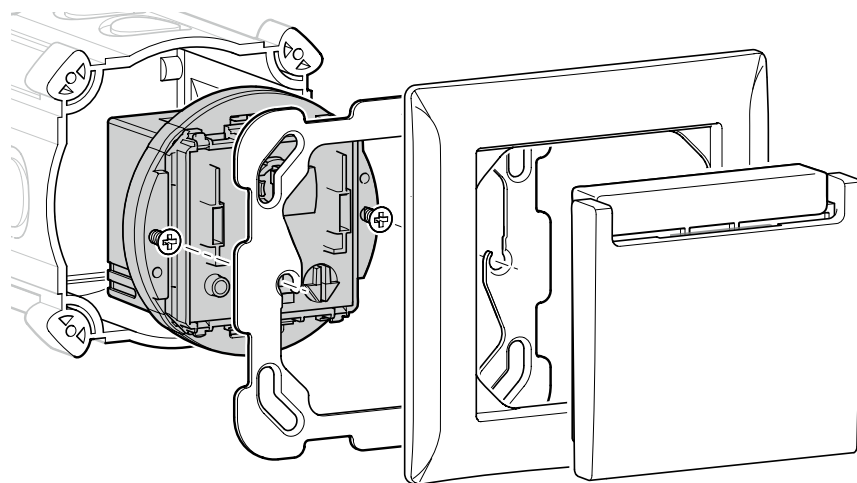
Caractéristiques techniques de l'interrupteur hotelcard

Données électriques

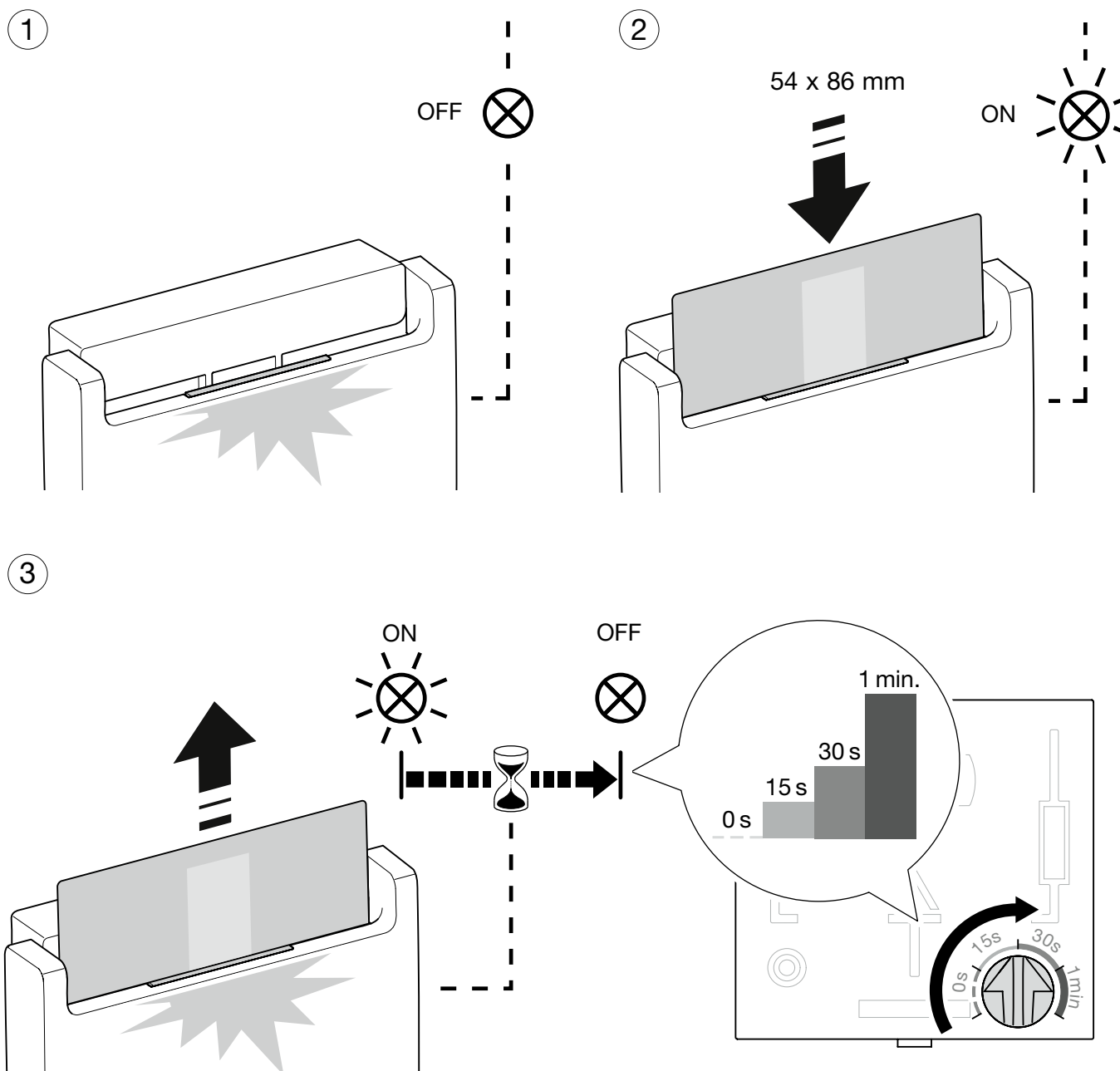
Tension	230 V AC \pm 10 %/-15 %
Fréquence	50/60 Hz
Puissance dissipée	0,2 W
Sortie	
Relais	10 A, fermeture libre de potentiel
Temporisation	0 sec., 15 sec., 30 sec., 60 sec.
Durée de vie	
LED (éclairage)	50.000 h
Température fonctionnement	-5 °C à +50 °C
stockage	-25 °C à +70 °C
Bornes de raccordement (type rigide)	bornes à vis 1 mm ² à 2 x 2,5 mm ²

Interrupteur hotelcard WH 25 13 03 00 C

Montage

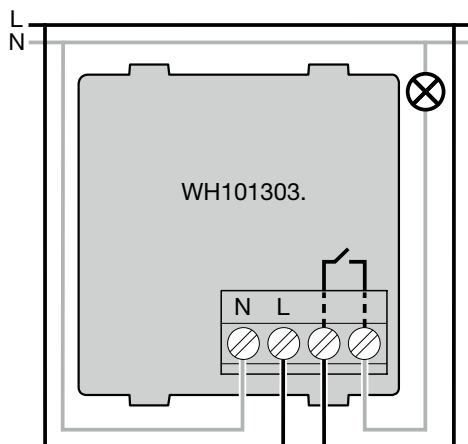


Principe de fonctionnement

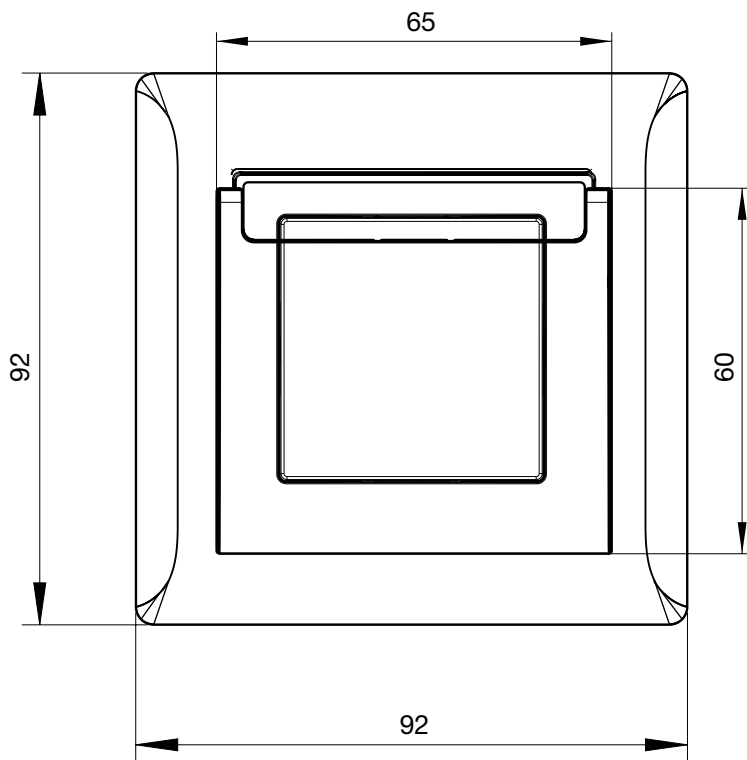


Raccordement WH 25 13 03 00 C (Interrupteur hotelcard)

Technique



Vue frontale (interrupteur hotelcard)



Vue latérale (interrupteur hotelcard)

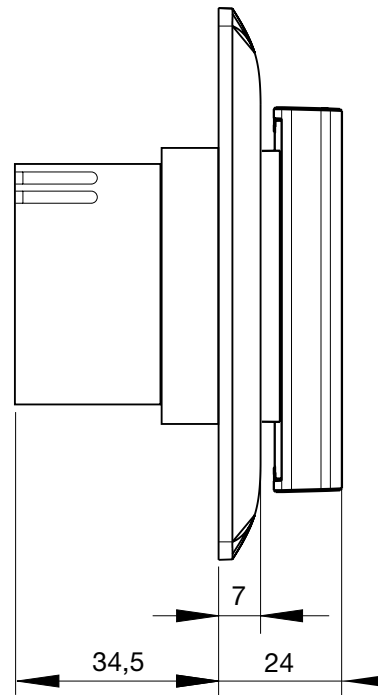
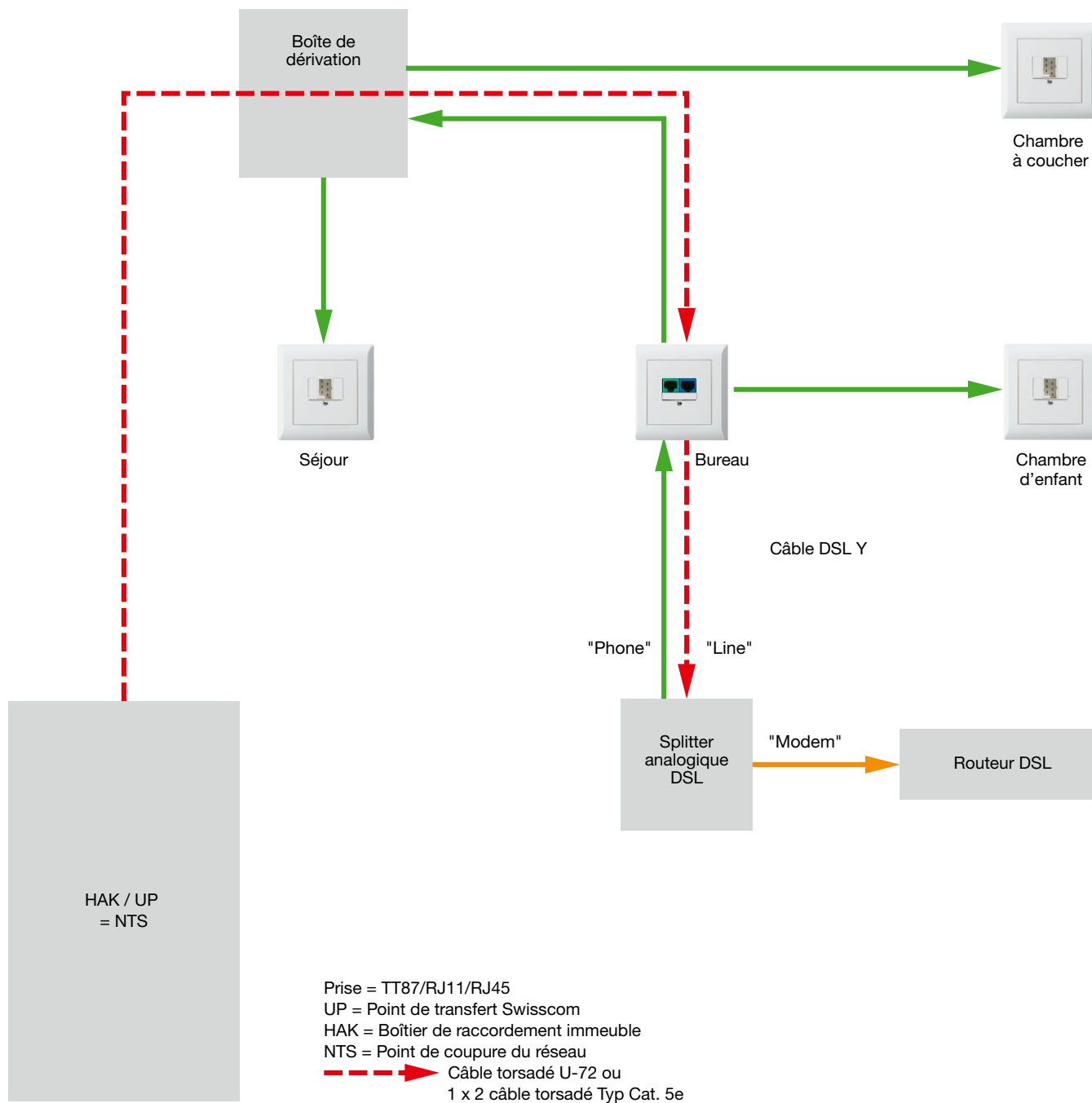


Schéma d'installation



Technique

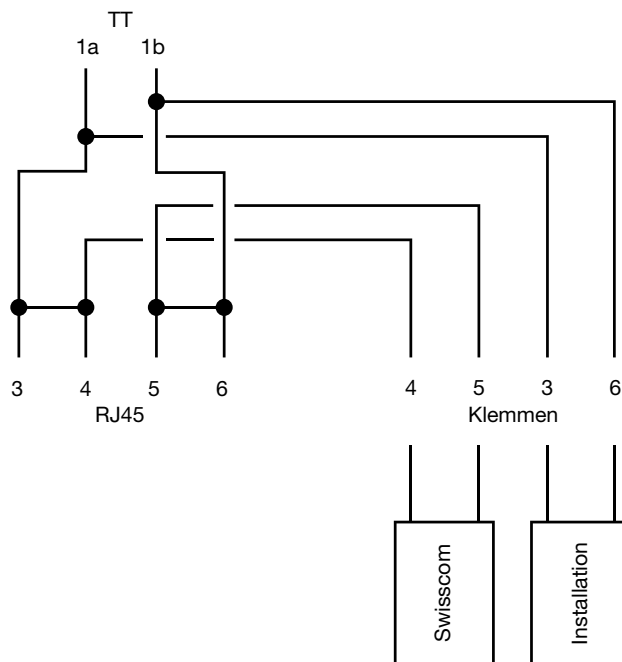
Fonction

La prise RJ45 est dotée d'un pontage automatique entre 3/4 et 5/6 et est verrouillée lorsqu'aucune fiche n'y est insérée. Pour une utilisation DSL, le câble Y est enfiché dans le connecteur RJ45 bleu et le pontage automatique est ouvert. Les deux autres prises RJ45 (jaune = arrivée du signal & vert = signal filtré, alimentation de retour) sont enfichées dans le splitter fourni par l'opérateur télécom.

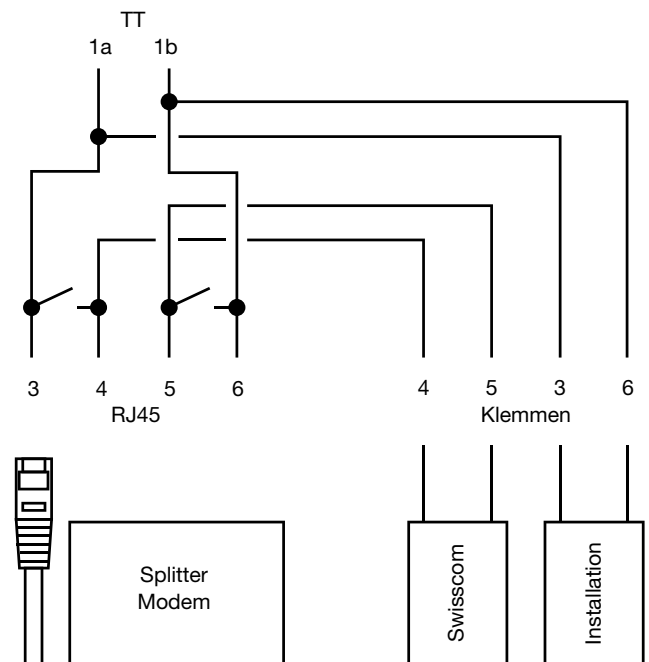
Le routeur est ensuite connecté au splitter. Si un téléphone est nécessaire en parallèle, il peut être branché dans le connecteur RJ45 vert. Si l'installation est mise en service sans DSL, il faut veiller à ne pas utiliser le connecteur RJ45 bleu de la première prise, sans quoi l'alimentation de retour sera interrompue.

Raccordement DSL

sans DSL



avec DSL



PIN	1	2	3	4	5	6	7	8
Swisscom	-	-	-	a	b	-	-	-
Installation	-	-	a	-	-	b	-	-

Affectation des broches du câble Y DSL

1xRJ45 - 2xRJ11:

Côté prise RJ45, côté modem 1 x RJ11 pour entrée DSL

et 1 x RJ11 pour sortie téléphonie analogique

Affectation des broches RJ45: 4 5 3 6

Affectation des broches RJ11 jaune DSL: 3 4

Affectation des broches RJ11 vert analogique: 3 4




Schéma # R1: DSL à large bande avec pontage automatique

article WH404004F

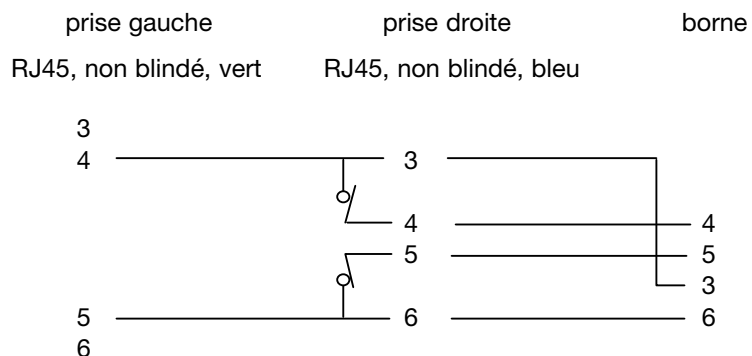


Schéma # R2: DSL à large bande avec pontage automatique

article WH404005F

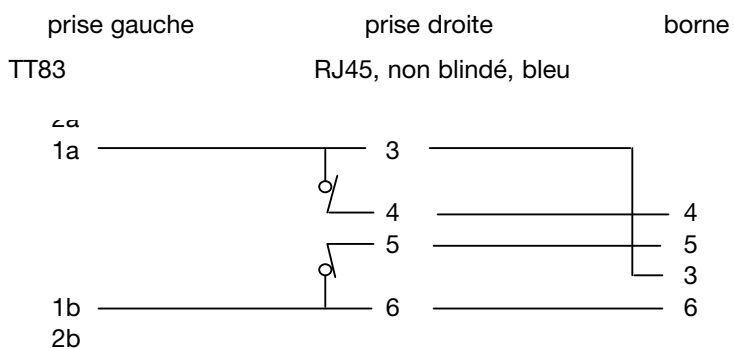


Schéma # R3: téléphonie POTS, ISDN

article WH404008F


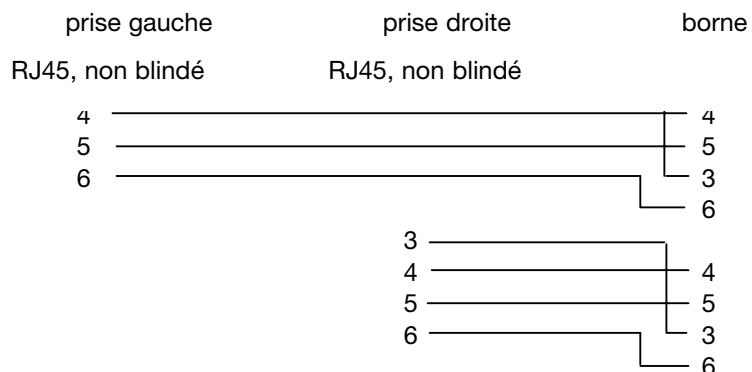


Schéma # R4: téléphonie, prise séparée, POTS, ISDN/POTS, ISDN

article WH404012F



Technique

Schéma # R5: téléphonie POTS, ISDN

article WH403112F




Schéma # R6: téléphonie POTS/téléphonie POTS, ISDN ou LAN Fast Ethernet

article WH404006F

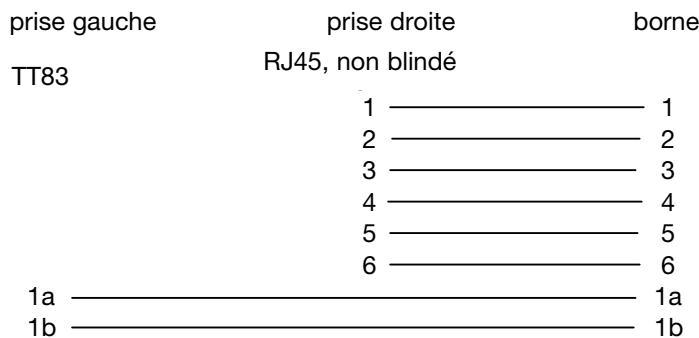



Schéma # R7: LAN Gigabit Ethernet ou téléphonie POTS, ISDN

article WH404009F

Code couleur borne TIA568B

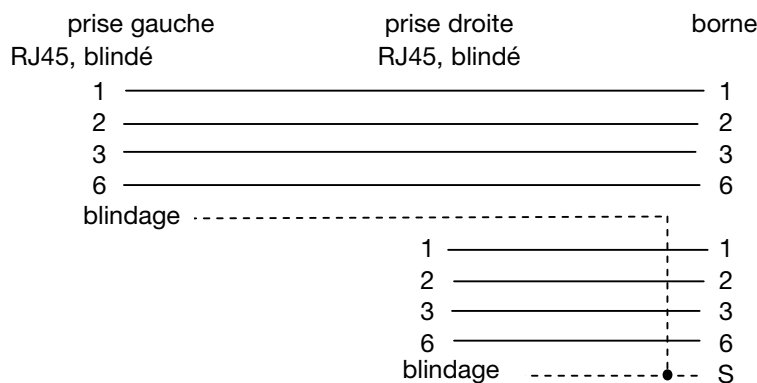


orange - blanc
orange
vert - blanc
vert
bleu - blanc
bleu
brun - blanc
brun

Schéma # R8: LAN Fast Ethernet/LAN Fast Ethernet

article WH404015F

Code couleur borne TIA568B



orange - blanc
orange
vert - blanc
vert
orange - blanc/bleu
orange/bleu-blanc
vert - blanc/brun - blanc
vert/brun

Schéma # R9: téléphonie POTS, ISDN/LAN Fast Ethernet

article WH404014F

prise gauche RJ45, non blindé	prise droite RJ45, blindé	borne	Code couleur borne TIA568B
4	_____	4	(bleu)
5	_____	5	(bleu - blanc)
3	_____	3	(brun - blanc)
6	_____	6	(brun)
	1	1	orange - blanc
	2	2	orange
	3	3	vert - blanc
	6	6	vert
	blindage -----	S	

Schéma # R10: téléphonie, prise séparée, POTS, ISDN/POTS, ISDN

article WH403113F

prise gauche TT83	prise droite TT83	borne
1a	_____	1a
1b	_____	1b
2a	_____	2a
2b	_____	2b
	1a	1a
	1b	1b
	2a	2a
	2b	2b

Schéma # R11: téléphonie POTS/téléphonie POTS, ISDN ou LAN Fast Ethernet

article WH404007F

prise gauche TT83	prise droite RJ45, blindé	borne
	1	1
	2	2
	3	3
	4	4
	5	5
	6	6
	blindage -----	S
1a	_____	1a
1b	_____	1b

POTS = Plain old telephone service (service téléphonique analogique)
 ISDN = Integrated Services Digital Network (réseau numérique à intégration des services)
 DSL = Digital Subscriber Line (ligne numérique d'abonné)
 LAN = Local Area Network (réseau local)
 RJ45 = classe D

Schéma # R12: téléphonie parallèle POTS, ISDN/POTS, ISDN

article WH404010F

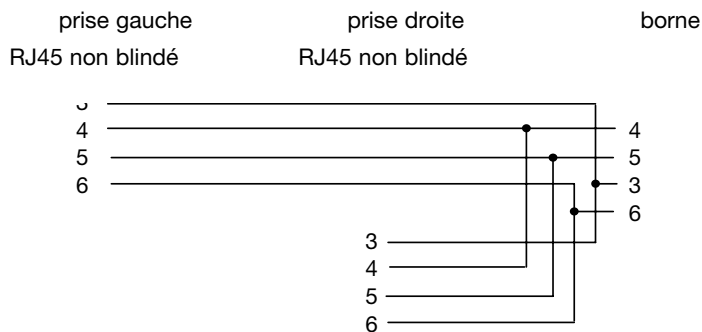


Schéma # R13: téléphonie parallèle POTS, ISDN/POTS, ISDN

article WH404011F

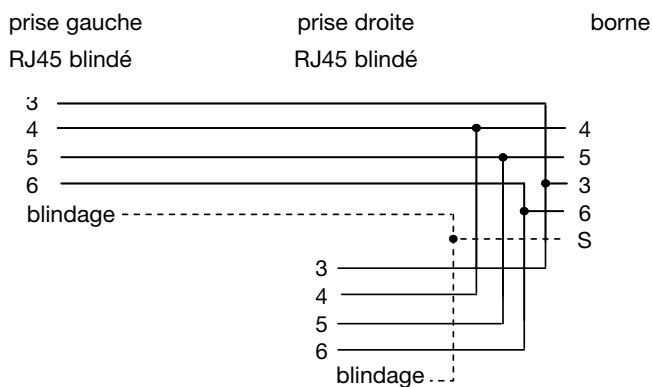


Schéma # R14: téléphonie, prise séparée, POTS, ISDN / POTS, ISDN

article WH404013F

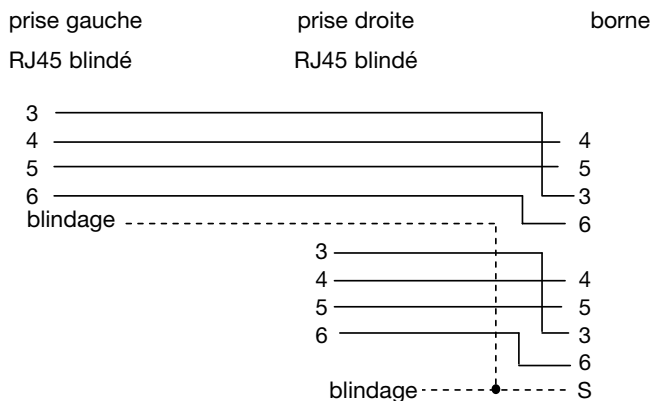
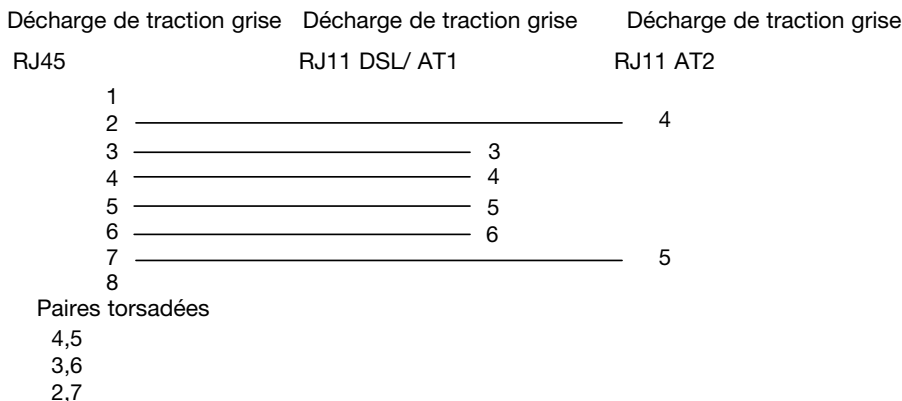
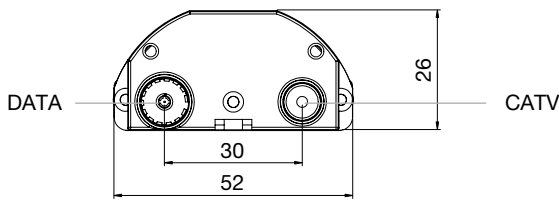


Schéma # R15:

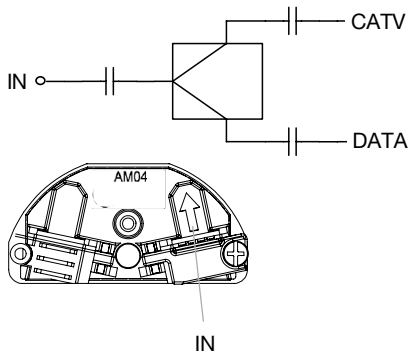
article WH404016F



Prises radio-/TV à large bande



Prise à tronçon de ligne AM04 4dB WH405485F



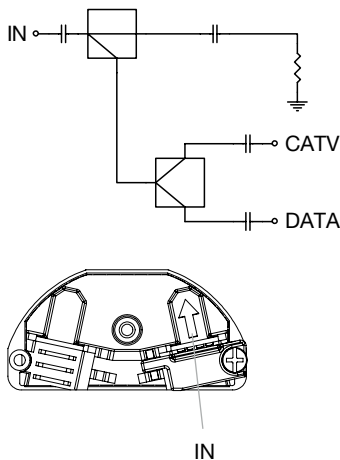
Spécifications mécaniques:

Boîtier: zinc moulé sous pression
Raccordement: 1 x borne à vis pour Koax (IN)
2 x IEC (DATA = 1 x IEC "femelle" CATV = 1 x IEC "mâle")

Spécifications électriques:

Description		Gamme de fréquences (GHz)	Spécification
Affaiblissement de raccordement	IN-CATV	jusqu'à 2	4.2 dB max.
	IN-DATA	jusqu'à 2	4.2 dB max.
Découplage	CATV-DATA	jusqu'à 2	22 dB typ. 20 dB min.
Affaiblissement de régularité	IN	jusqu'à 2	Catégorie B
	CATV	jusqu'à 2	Catégorie C
	DATA	jusqu'à 2	Catégorie C
Facteur de blindage	selon EN50083-2		Classe A + 10 dB
Impédance			75 V

Prise AM10 10.5dB (avec résistance terminale) WH405486F



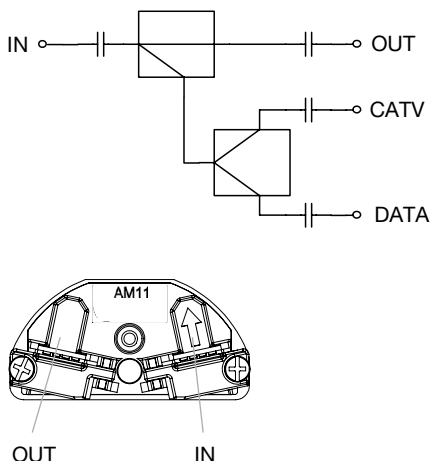
Spécifications mécaniques:

Boîtier: zinc moulé sous pression
Raccordement: 1 x borne à vis pour Koax (IN)
2 x IEC (DATA = 1 x IEC "femelle" CATV = 1 x IEC "mâle")

Spécifications électriques:

Description		Gamme de fréquences (GHz)	Spécification
Affaiblissement de raccordement	IN-CATV	jusqu'à 2	10.5 dB typ. 11.2 dB max.
	IN-DATA	jusqu'à 2	4.2 dB max.
Découplage	CATV - DATA	jusqu'à 2	22 dB typ. 20 dB min.
Affaiblissement de régularité	IN	jusqu'à 2	Catégorie B
	CATV	jusqu'à 2	Catégorie C
	DATA	jusqu'à 2	Catégorie C
Facteur de blindage	selon EN50083-2		Classe A
Impédance			75 V

Prise de passage AM11-23 11-23dB WH405487F - WH405490F



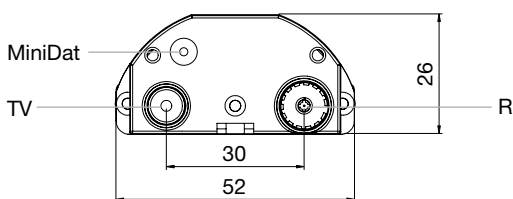
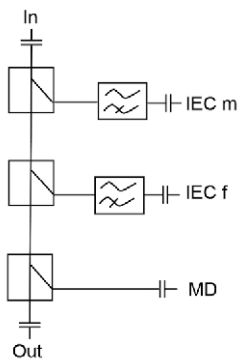
Spécifications mécaniques:

Boîtier: zinc moulé sous pression
Raccordement: 2 x borne à vis pour Koax (1 x IN 1 x OUT)
2 x IEC (DATA = 1 x IEC "femelle" CATV = 1 x IEC "mâle")

Spécifications électriques:

Description		Gamme de fréquences (MHz)	AM11	AM15	AM19	AM23
Affaiblissement de de raccordement (dB typ. / dB max.)	IN-CATV	jusqu'à 2	11/12	14/15	19/20	23/23
	IN-DATA	jusqu'à 2	11/12	14/15	19/20	23/23
Affaiblissement de passage	IN-OUT	jusqu'à 2	2.5/3	1.8/2	1.2/1.5	1.2/1.5
Découplage	CATV - DATA	jusqu'à 2	22 dB typ. 20 dB min.			
Affaiblissement de régularité	IN	jusqu'à 2	Catégorie B			
	CATV	jusqu'à 2	Catégorie C			
	DATA	jusqu'à 2	Catégorie C			
Facteur de blindage	selon EN50083-2		Classe A			
Impédance			75 V			

Prises de données radio-TV

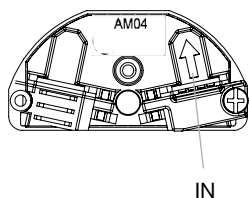


Prise à tronçon de ligne AMD04 4dB

WH405450F

Prise AM10 10.5dB (avec résistance terminale)

WH405451F



Spécifications mécaniques:

Boîtier: zinc moulé sous pression

Raccordement: AMD04, AMD10: 1 x borne à vis pour coax (IN)

AMD11 - AMD23: 2 x borne à vis pour coax (1 x IN 1 x OUT)

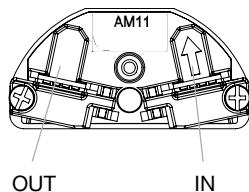
2 x IEC (R = 1 x IEC "femelle" TV = 1 x IEC "mâle") 1 x MiniDat

Spécifications électriques:

Description	AMD04	AMD10	AMD11	AMD15	AMD19	AMD23
Gamme de fréquences	5 - 1000 MHz					
Gamme de fréquences données voie de retour	5 - 65 MHz					
Affaiblissement de raccordement R-TV	TV 3.5 dB R 8 dB	10.5 dB	11 dB	14 dB	19 dB	23 dB
Affaiblissement de passage		mit ndwi- derstand	3.5 dB	1.6 dB	1.3 dB	1.3 dB
Sortie de données	8 dB	10.5 dB	11 dB	14 dB	19 dB	23 dB
Atténuation directionnelle	> 30 dB					
Découplage TV - TV (prise-prise)			> 45 dB	> 45 dB	> 50 dB	> 58 dB
Découplage R - TV (prise-prise)	> 20 dB	> 20 dB	> 45 dB	> 45 dB	> 50 dB	> 58 dB
Affaiblissement de régularité entrée - sortie			18 dB/40 MHz - 1.5 dB/Oct.			
Affaiblissement de régularité R-TV	> 14 dB					
Facteur de blindage selon EN50083-2	Classe A					
Impédance	75 Ω					

Prises de passage AMD11-23 11-23dB


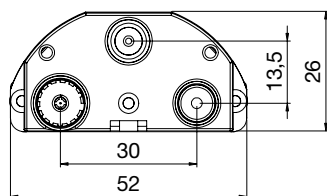
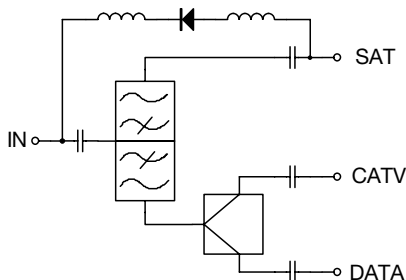
WH405452F - WH405455F



Prise pour satellite radio-TV

AM02 SAT 5.5/2dB

WH405456F



Spécifications mécaniques:

Boîtier: zinc moulé sous pression

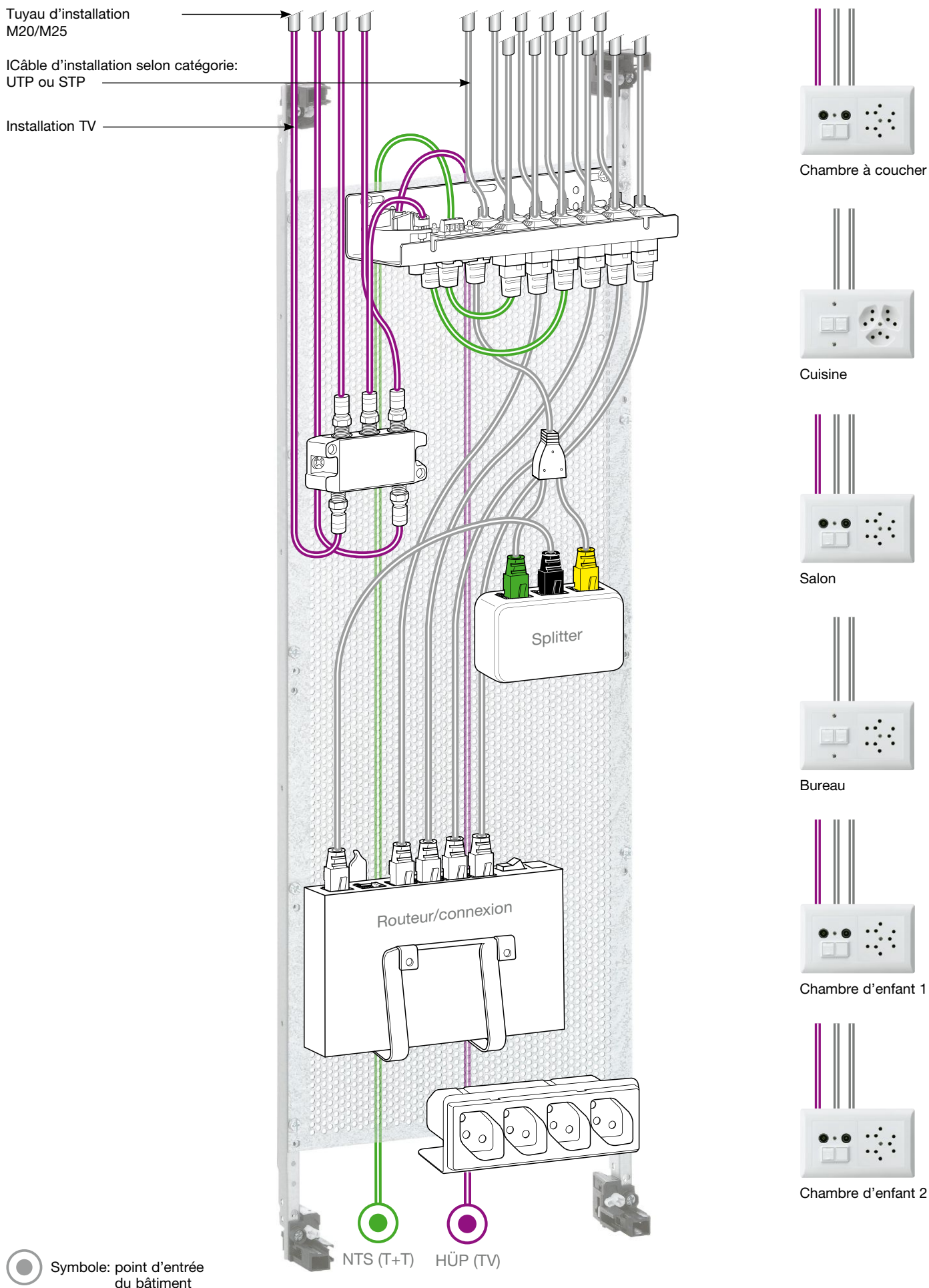
Raccordement: 1 x borne à vis pour Koax (IN)

2 x IEC (DATA = 1 x IEC "femelle" CATV = 1 x IEC "mâle")

1 x F (SAT)

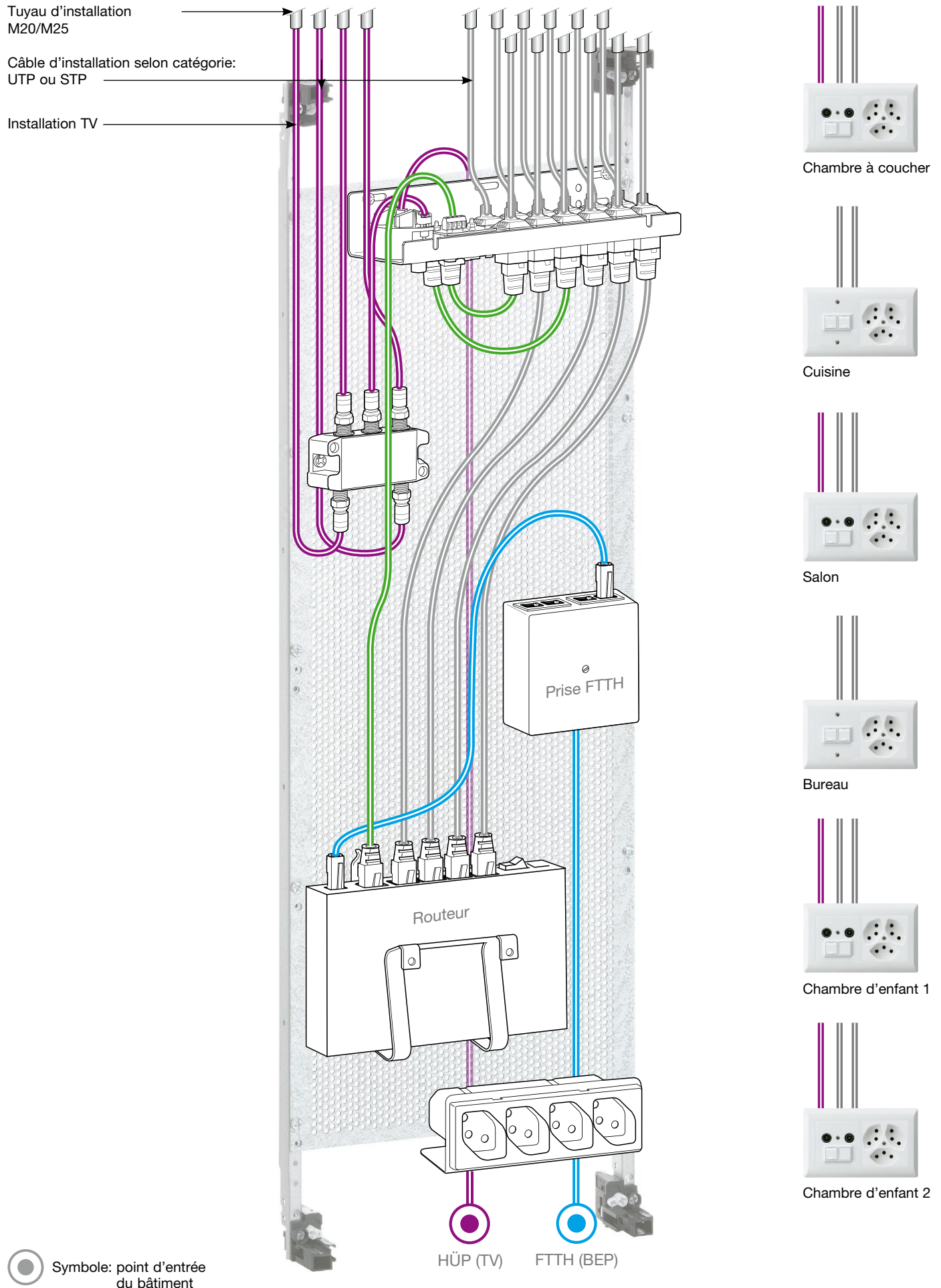
Spécifications électriques:

Description		Gamme de fréquences (MHz)	Spécification
Affaiblissement de raccordement	IN-CATV	47 - 862	5.5 dB typ. 6 dB max.
	IN-DATA	47 - 862	5.5 dB typ. 6 dB max.
	IN-SAT	950 - 2150	2 dB typ. 2.5 dB max.
Entkopplung	CATV - DATA	47 - 862	20 dB typ. 18 dB min.
	CATV	47 - 862	20 dB typ. 18 dB min.
	DATA - SAT	950 - 1000	15 dB min.
		1000 - 2150	18 dB min.
Affaiblissement de régularité	IN	47 - 862	Catégorie C
		950 - 2150	Catégorie C
	CATV, DATA	47 - 862	Catégorie C
		SAT	950 - 2150
DC Pass	SAT -> IN		500 mA max.
Facteur de blindage	selon EN50083-2		Classe A
Impédance			75 V

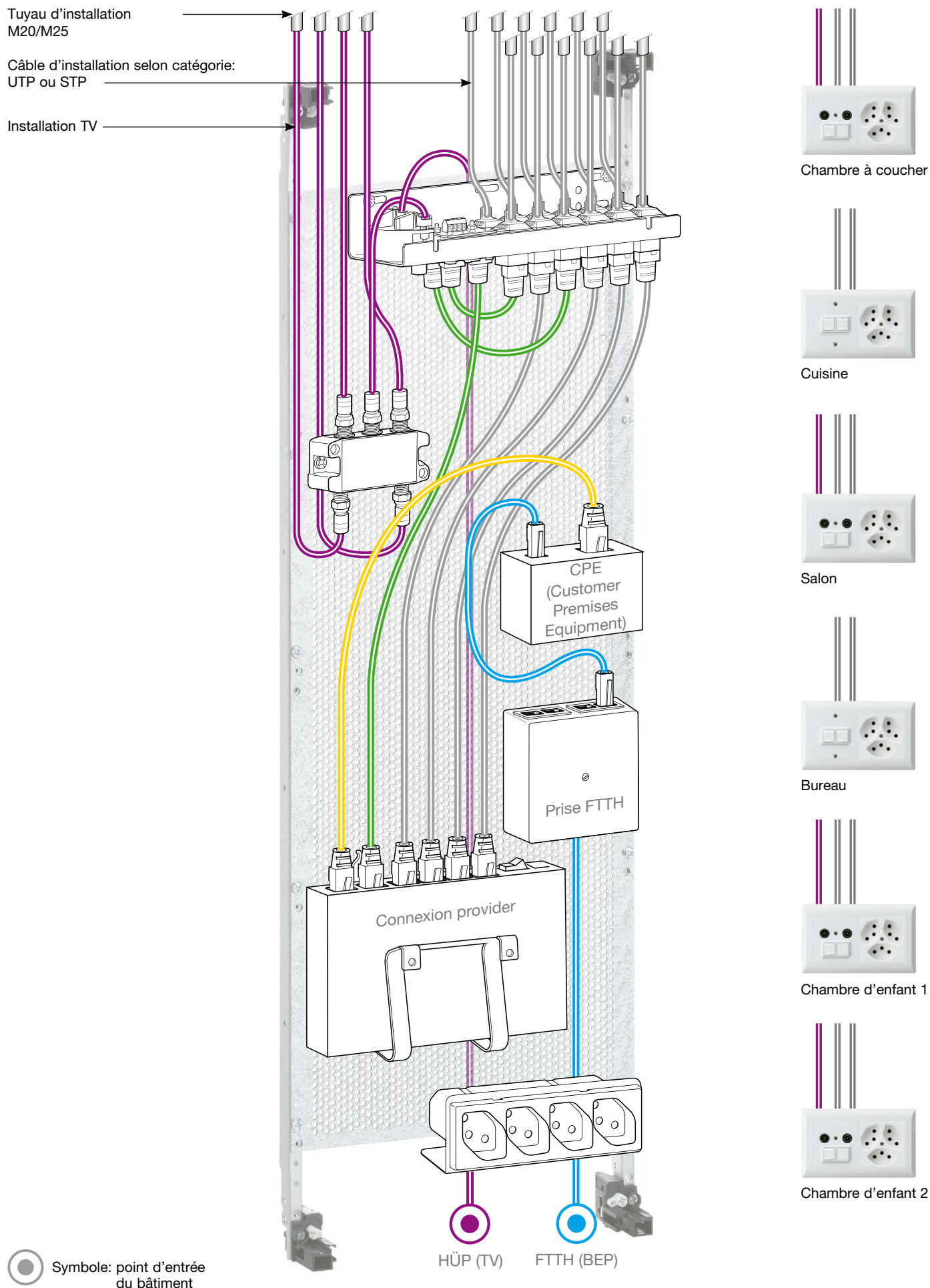


Technique

Symbole: point d'entrée du bâtiment



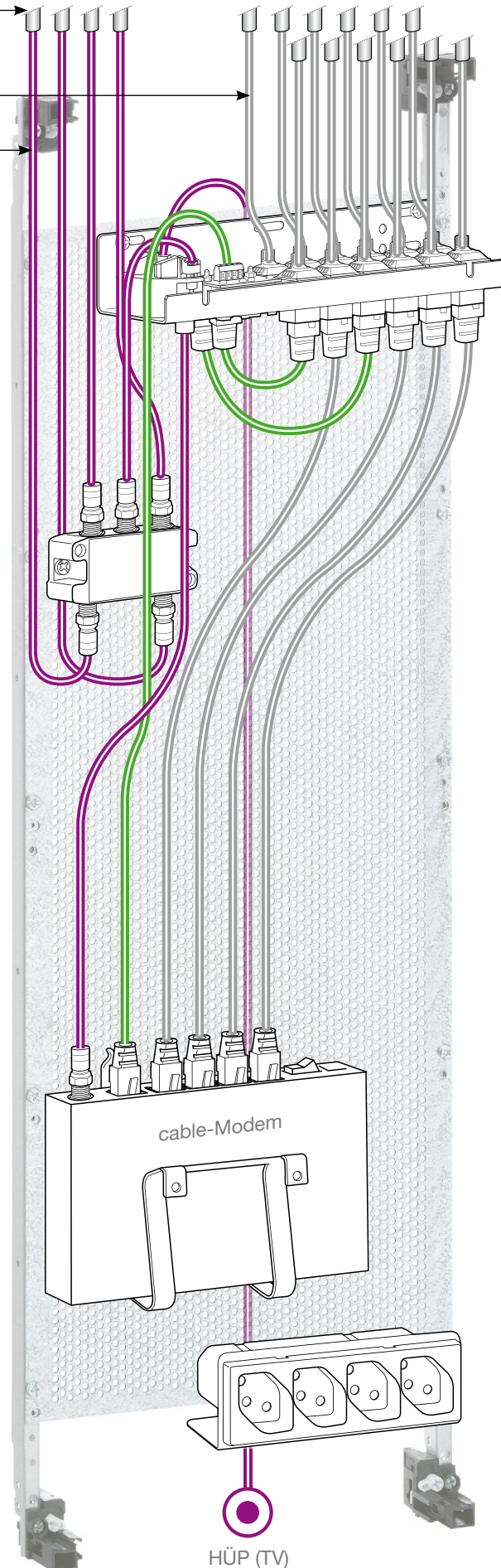
● Symbole: point d'entrée du bâtiment



Tuyau d'installation
M20/M25

Câble d'installation selon catégorie:
UTP ou STP

Installation TV



Chambre à coucher




Cuisine




Salon



Bureau



Chambre d'enfant 1



Chambre d'enfant 2

Technique


● Symbole: point d'entrée
du bâtiment

HÜP (TV)

Tuyau d'installation M20/M25

Câble d'installation selon catégorie:
UTP ou STP

Installation TV



Chambre à coucher




Cuisine




Salon



Bureau



Chambre d'enfant 1

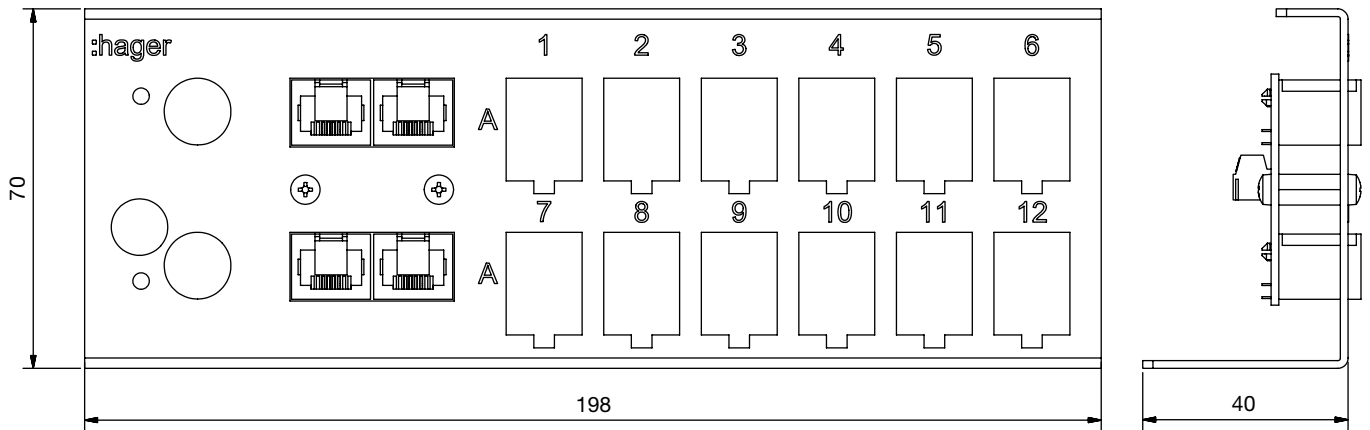


Chambre d'enfant 2

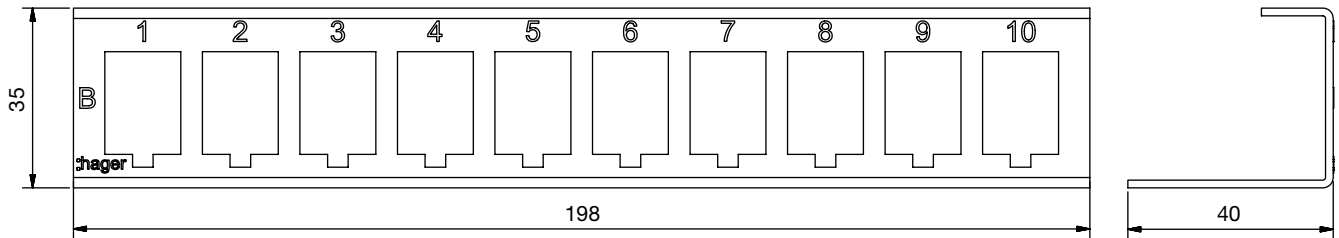
Symbole: point d'entrée du bâtiment

HÜP (TV)


Module de base



Module complémentaire



Couvercle pour modules de base et complémentaire







Insert RJ45 non blindé pour Système multimédia Hager (HMS)

- Décharge de traction
- Identification claire des raccordements (EIA/TIA 568 A/B)
- Module Keystone
- Contacts autodénudants
- Connecteur RJ45
- Raccordement: fil rigide AWG 23-25, fil souple septuple AWG 24-26


Montage de l'insert




① Dénuder sur 60 mm.
Raccourcir les paires orange & vert sur 45 mm.




② Insérer les paires longues puis courtes, selon le code couleurs, dans le boîtier. Ne pas croiser les paires.




③ Placer les fils selon le code couleur et les insérer dans les guides.




④ Placer l'insert sur le capot. Les ergots de guidage indiquent la direction. Presser jusqu'à la butée à la main ou avec un outillage.




⑤ Utilisation avec outillage:
a) Ouvrir le clapet noir.
b) Placer l'insert dans le clapet.
c) Refermer le clapet.



⑥ Compresser l'outillage.




⑦ Couper les fils à ras avec le capot.



⑧ Afin d'assurer la décharge de traction, insérer le collier dans l'ouverture et faire une boucle autour du câble sans l'écraser.




La connexion est terminée.




Montage dans le module de base et complémentaire
a) Accrocher l'ergot d'attache.
b) Enfoncer l'insert jusqu'à ce que le rabat soit engagé.

Démontage de l'insert



La connexion est terminée.




Séparer l'insert du capot à l'aide d'un tournevis.




Insert RJ45 blindé pour Système multimédia Hager (HMS)

- Blindage et décharge de traction combinés
- Identification claire des raccordements (EIA/TIA 568 A/B)
- Module Keystone
- Contacts autodénudants
- Connecteur RJ45
- Raccordement: fil rigide AWG 23-25, fil souple septuple AWG 24-26


Montage de l'insert



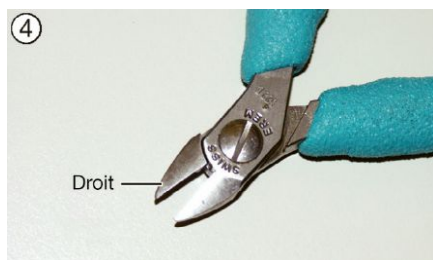
Démanteler le câble sur 45 mm. Recourber le blindage. Pour F/UTP, ôter le film de protection. Plaquer le fil de drain sur la gaine et torsader le ruban de cuivre.



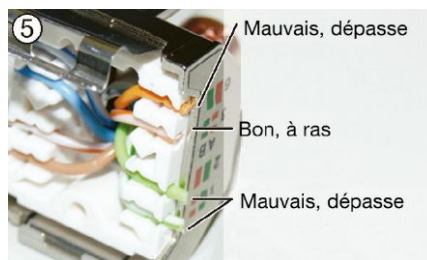
Insérer les paires selon les couleurs. Ne pas les croiser. Couper le blindage.




Placer les fils selon le code couleur et les insérer dans les guides.




Utiliser impérativement des pinces coupantes droites.



Couper les fils au niveau du boîtier avec le côté droit de la pince coupante. Les fils ne doivent en aucun cas dépasser le boîtier.




Placer l'insert sur le capot. Les ergots de guidage indiquent la direction. Presser jusqu'à la butée à la main ou avec un outillage.




Utilisation avec outillage:


- Ouvrir le clapet noir.
- Placer le module dans le clapet.
- Refermer le clapet.



Compresser l'outillage.



Insérer le ressort (a) par pression jusqu'au clic.




Insérer le ressort (b) dans l'ergot par pression.



Insérer le collier dans l'ouverture et faire une boucle autour du câble sans l'écraser.




La connexion est terminée.




Montage dans le module de base et complémentaire
(a) Accrocher l'ergot d'attache.
(b) Enfoncer l'insert jusqu'à ce que le rabat soit engagé.

Démontage de l'insert



Désengager le ressort (b) avec un tournevis.



Relever le ressort (a) avec le tournevis et séparer l'insert du capot.



Attestation of Conformity

ISO/IEC, EN & TIA Unscreened Class E / Category 6 Hager Two Connector Permanent Link

Hager AG
Sedelstrasse 2
6020 Emmenbrücke, Switzerland

Attestation of Conformity No. 112786

This type of Class E / Category 6 unscreened two connector permanent link has been tested by 3P Third Party Testing and complies with the Class E requirements of Edition 2.2 of ISO/IEC 11801 and CENELEC EN 50173-1:2011, and Category 6 requirements of ANSI/TIA-568-C.2. The Attestation of Conformity is only valid for the actually tested permanent link samples in T568B configuration connected with RJ 45 plugs from Hager patch cords P/N WH75401903Z, and consisting of the following components:

<i>Cable from Daetwyler:</i>	<i>Horizontal Cable,</i>	<i>Type uninet 662 Cat.6 U/UTP 4x2xAWG24, P/N 185596</i>
	<i>Qualification Status:</i>	<i>Manufacturer Verified</i>
<i>Conn. Hardware from Hager:</i>	<i>Keystone Jack,</i>	<i>P/N WH70310200Z,</i>
		<i>having PCB marking 001-8071-C6 KY-01 KC33</i>
	<i>Qualification Status:</i>	<i>Manufacturer Verified</i>

Hoersholm, 17th August 2012

Ole Lambertsen

Ole Lambertsen
Test Responsible

Hoersholm, 17th August 2012

Paul Villien

Poul Villien
Coordinating Manager

Independent Testing - For End User Confidence



Attestation of Conformity

ISO/IEC, EN & TIA Screened Class E / Category 6 Hager Two Connector Permanent Link

Hager AG
Sedelstrasse 2
6020 Emmenbrücke, Switzerland

Attestation of Conformity No. 112788

This type of Class E / Category 6 screened two connector permanent link has been tested by 3P Third Party Testing and complies with the Class E requirements of Edition 2.2 of ISO/IEC 11801 and CENELEC EN 50173-1:2011, and Category 6 requirements of ANSI/TIA-568-C.2. The Attestation of Conformity is only valid for the actually tested permanent link samples in T568A configuration connected with RJ 45 plugs from Hager patch cords P/N WH75400703Z, and consisting of the following components:

<i>Cable from Daetwyler:</i>	<i>Horizontal Cable,</i>	<i>Type uninet 6002 Cat.6 U/FTP 4x2xAWG23, P/N 182936</i>
	<i>Qualification Status:</i>	<i>Manufacturer Verified</i>
<i>Conn. Hardware from Hager:</i>	<i>Keystone Jack,</i>	<i>P/N WH70300200Z,</i>
		<i>having PCB marking R001-9060 Cat.6</i>
	<i>Qualification Status:</i>	<i>Manufacturer Verified</i>

Hoersholm, 4th September 2012

Ole Lambertsen

Ole Lambertsen
Test Responsible

Hoersholm, 4th September 2012

Poul Villien

Poul Villien
Coordinating Manager

Independent Testing - For End User Confidence



Attestation of Conformity

ISO/IEC, EN & TIA Screened Class E_A / Category 6A Hager Two Connector Permanent Link

Hager AG
Sedelstrasse 2
6020 Emmenbrücke, Switzerland

Attestation of Conformity No. 112790A

This type of Class E_A / Category 6A screened two connector permanent link has been tested by 3P Third Party Testing and complies with the 10 Gigabit Ethernet requirements of IEEE P802.3an, Class E_A requirements of edition 2.2 of ISO/IEC 11801 and CENELEC EN 50173-1:2011, and Category 6A requirements of ANSI/TIA-568-C.2. The Attestation of Conformity is only valid for the actually tested permanent link samples in T568B configuration connected with RJ 45 plugs from Hage4r4 patch cords, P/N WH75402403Z, and consisting of the following components:

Cable from Daetwyler:	Horizontal Cable,	Type uninet 7002 Cat.7 S/FTP 4x2xAWG23, P/N 177388
	Qualification Status:	Manufacturer Verified
Conn. Hardware from Hager:	Keystone Jack,	P/N WH70300300Z,
		having PCB marking R001-9080 Cat.6A
	Qualification Status:	Manufacturer Verified

Hoersholm, 25th September 2012

Ole Lambertsen

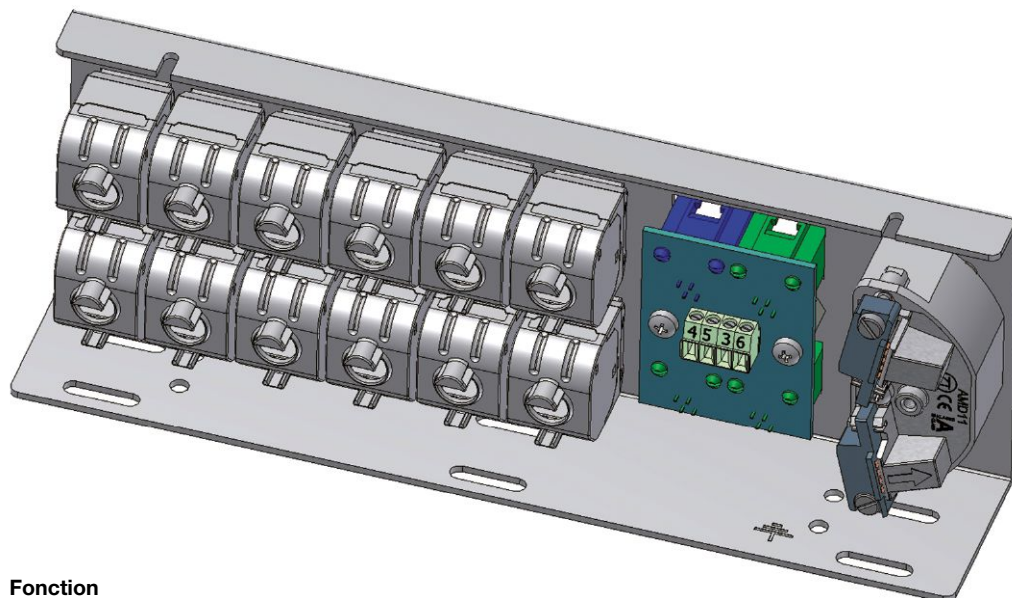
Ole Lambertsen
Test Responsible

Hoersholm, 25th September 2012

Paul Villien

Poul Villien
Coordinating Manager

Independent Testing - For End User Confidence



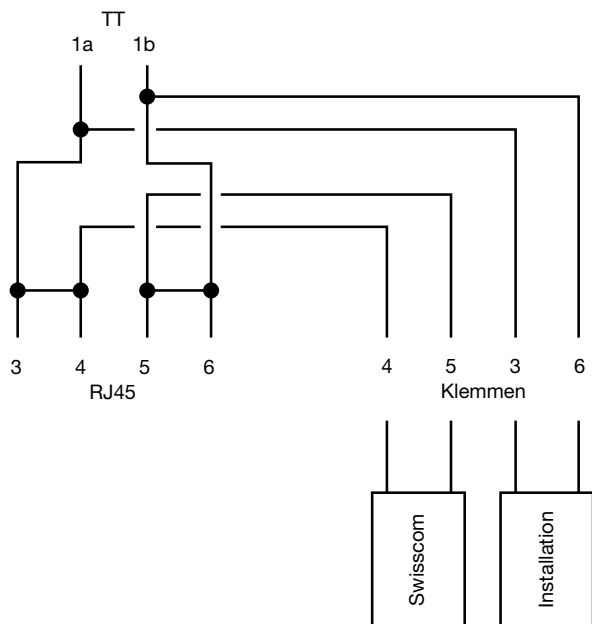
Fonction

La prise RJ45 bleue est dotée d'un pontage automatique entre 3/4 et 5/6 et est verrouillée lorsqu'aucune fiche n'y est insérée. Pour une utilisation DSL, le câble Y est enfiché dans le connecteur RJ45 bleu et le pontage automatique est ouvert. Les deux autres prises RJ45 (jaune = arrivée du signal et vert = signal filtré, alimentation de retour) sont enfichées dans le splitter fourni par l'opérateur télécom.

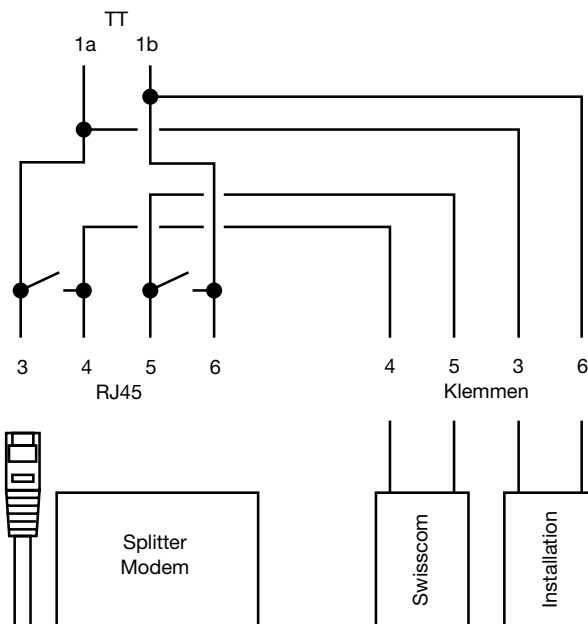
Le routeur est ensuite connecté au splitter. Si un téléphone est nécessaire en parallèle, il peut être branché dans le connecteur RJ45 vert. Si l'installation est mise en service sans DSL, il faut veiller à ne pas utiliser le connecteur RJ45 bleu de la première prise, sans quoi l'alimentation de retour sera interrompue.

Raccordement DSL

sans DSL




avec DSL



PIN	1	2	3	4	5	6	7	8
Swisscom	-	-	-	a	b	-	-	-
Installation	-	-	a	-	-	b	-	-

Affectation des broches du câble Y DSL 1xRJ45 - 2xRJ11:

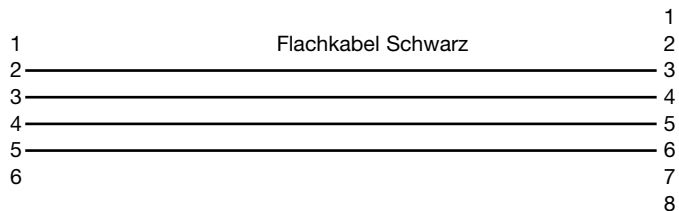
- Côté prise RJ45, côté modem 1 x RJ11 pour entrée DSL et 1 x RJ11 pour sortie téléphonie analogique
- Affectation des broches RJ45: 4 5 3 6
- Affectation des broches RJ11 jaune DSL: 3 4
- Affectation des broches RJ11 vert analogique: 3 4



Câble de liaison téléphonique pour module de base, 0.5 m
 - Cablecom-Box T + T
 - Swisscom-Box T + T (FTTH)

Prise RJ11

Prise RJ45
 avec douille anti-
 coude en vert




Technique




Notice de branchement



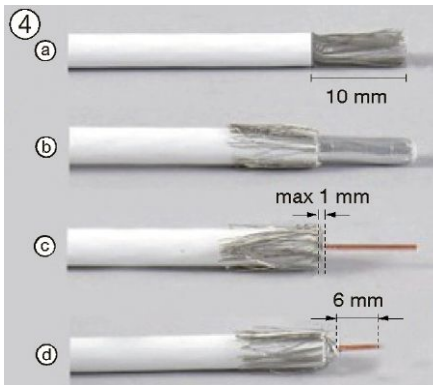
① Définir la longueur des câbles



② Préparation câble UTP
Dénuder sur 60 mm. Raccourcir les paires orange et verte sur 45 mm.



③ Préparation câble STP
Démanteler le câble sur 45 mm. Recourber le blindage. Pour F/UTP, ôter le film de protection.
Plaquer le fil de drain sur la gaine et torsader le ruban de cuivre.




④ Préparation câble coaxial
④ a) Dénuder.
b) Recourber le blindage.
c) Oter le diélectrique.
d) Raccourcir le conducteur.

⑤ Connexion insert


Connexion insert RJ45 non blindé
voir notice d'instructions
WH 70 29 03 00 Z/WH 70 31 02 00 Z.
Connexion insert RJ45 blindé
voir notice d'instructions
WH 70 30 02 00 Z/WH 70 30 03 00 Z.



⑥ Connexion câble coaxial
Raccorder le câble coaxial.



⑦ Montage des inserts
Ⓐ Accrocher l'ergot.



Ⓑ Encliqueter l'insert.

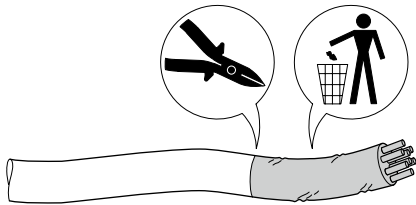


⑧ Enrouler la réserve de câble et installer la prise.

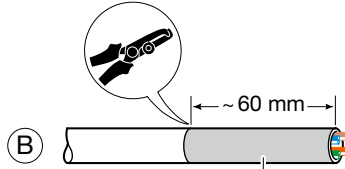
Raccordement du module

① Câble Cat. 5e

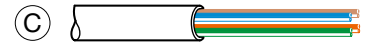
A Jeter les premiers centimètres de câble ayant servi à la traction



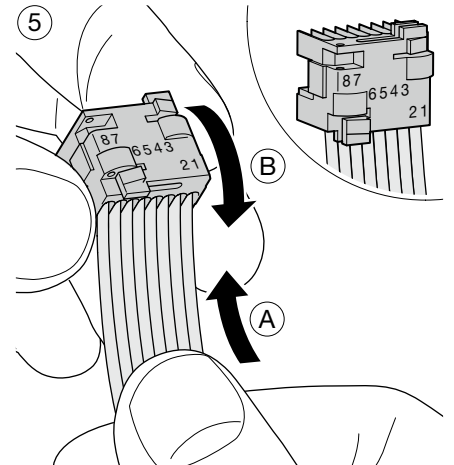
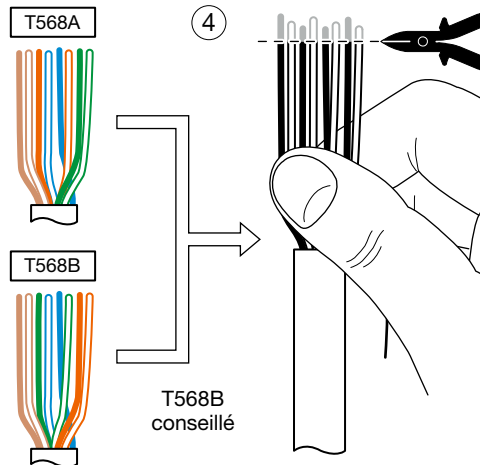
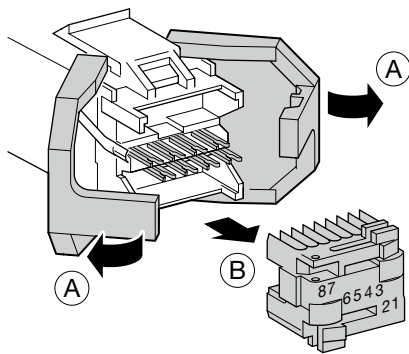
②



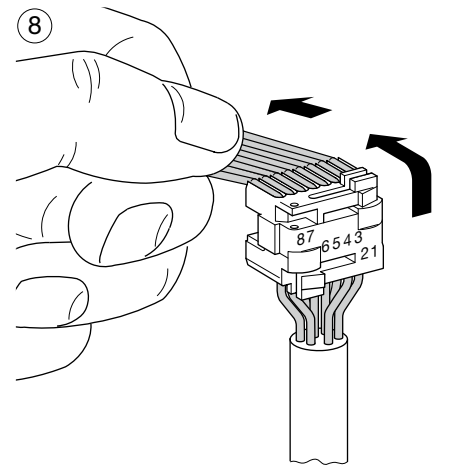
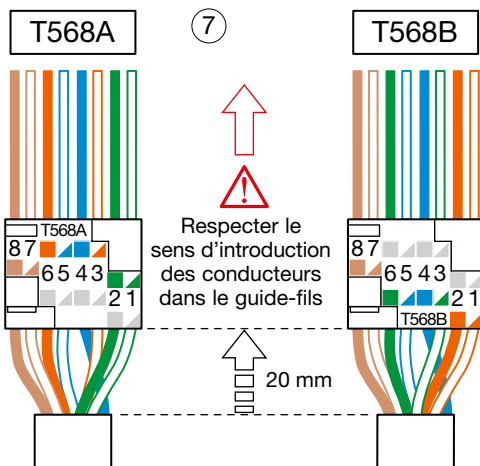
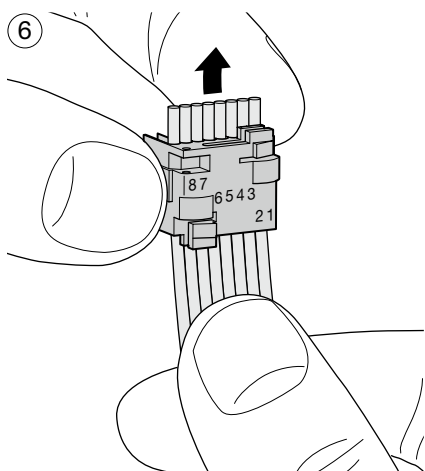
Dénuder les câbles



③



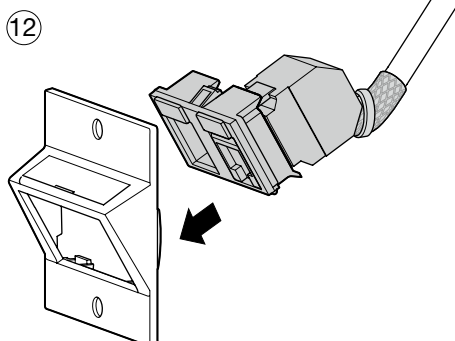
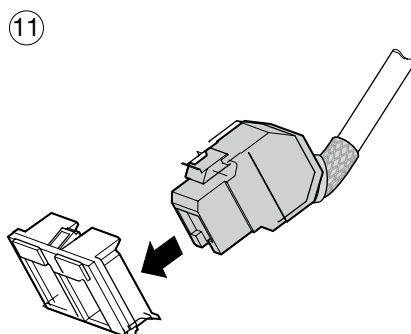
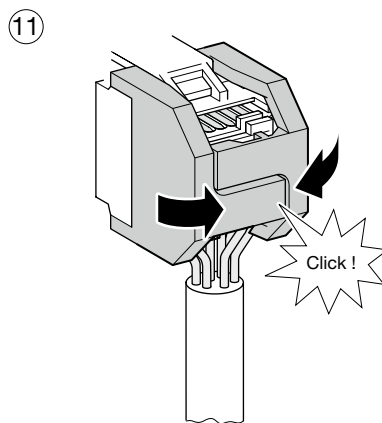
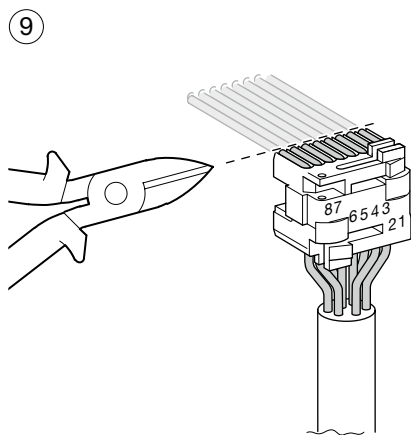
⑥



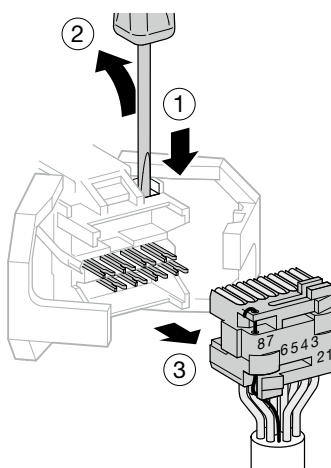
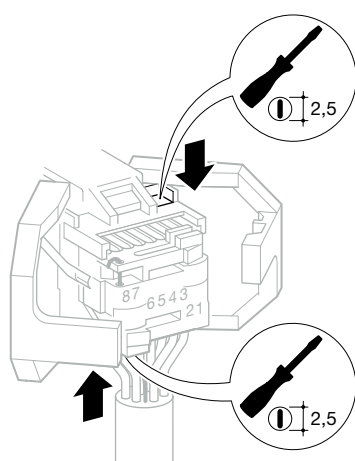
Technique

Spécifications techniques:

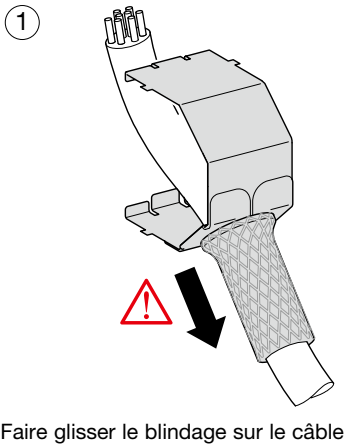
- Conforme à la norme: EN 60603-7-3
- Conformité CE
- Contacts auto-dénudants sans outil
- Code de couleur normalisé:
EIA/TIA 568 A & B
- Connecteur RJ45, catégorie 5e UTP
- Section des conducteurs: AWG 26 à 22



Démontage du module

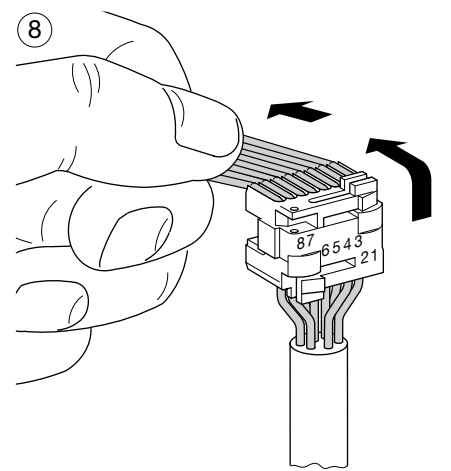
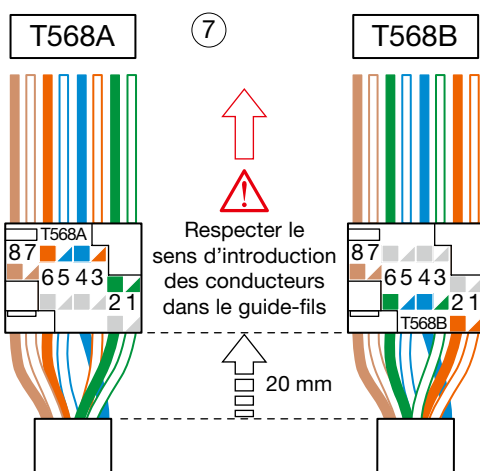
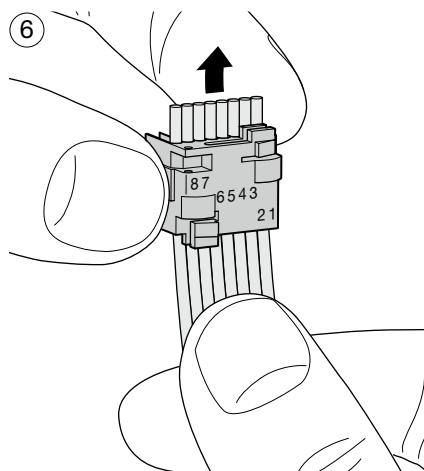
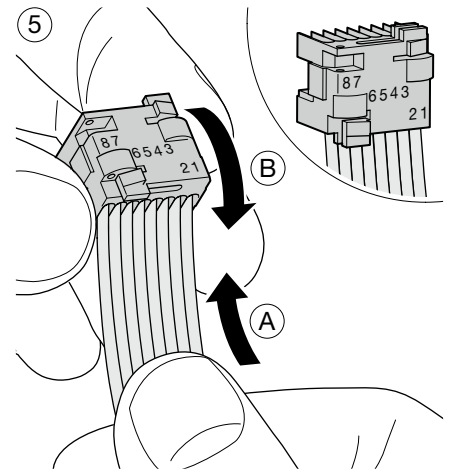
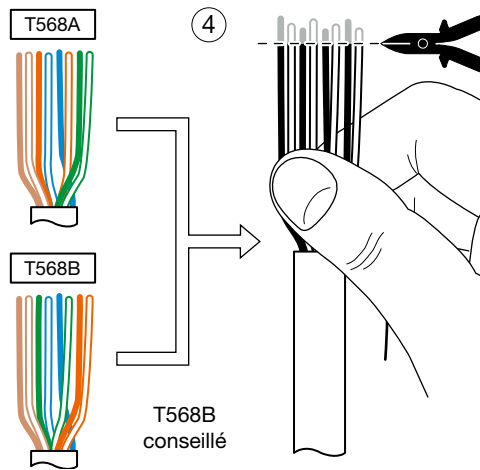
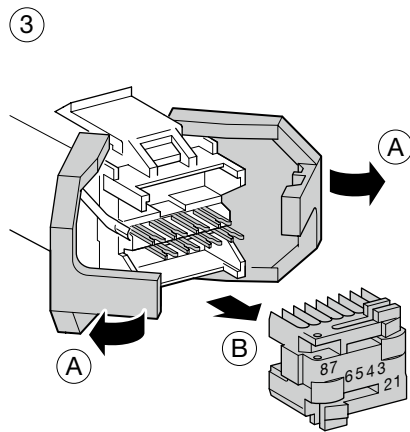
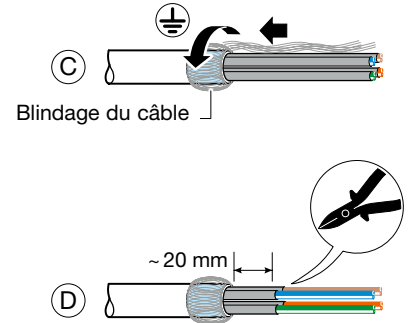
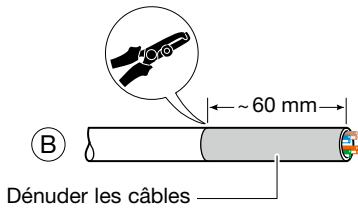


Raccordement du module



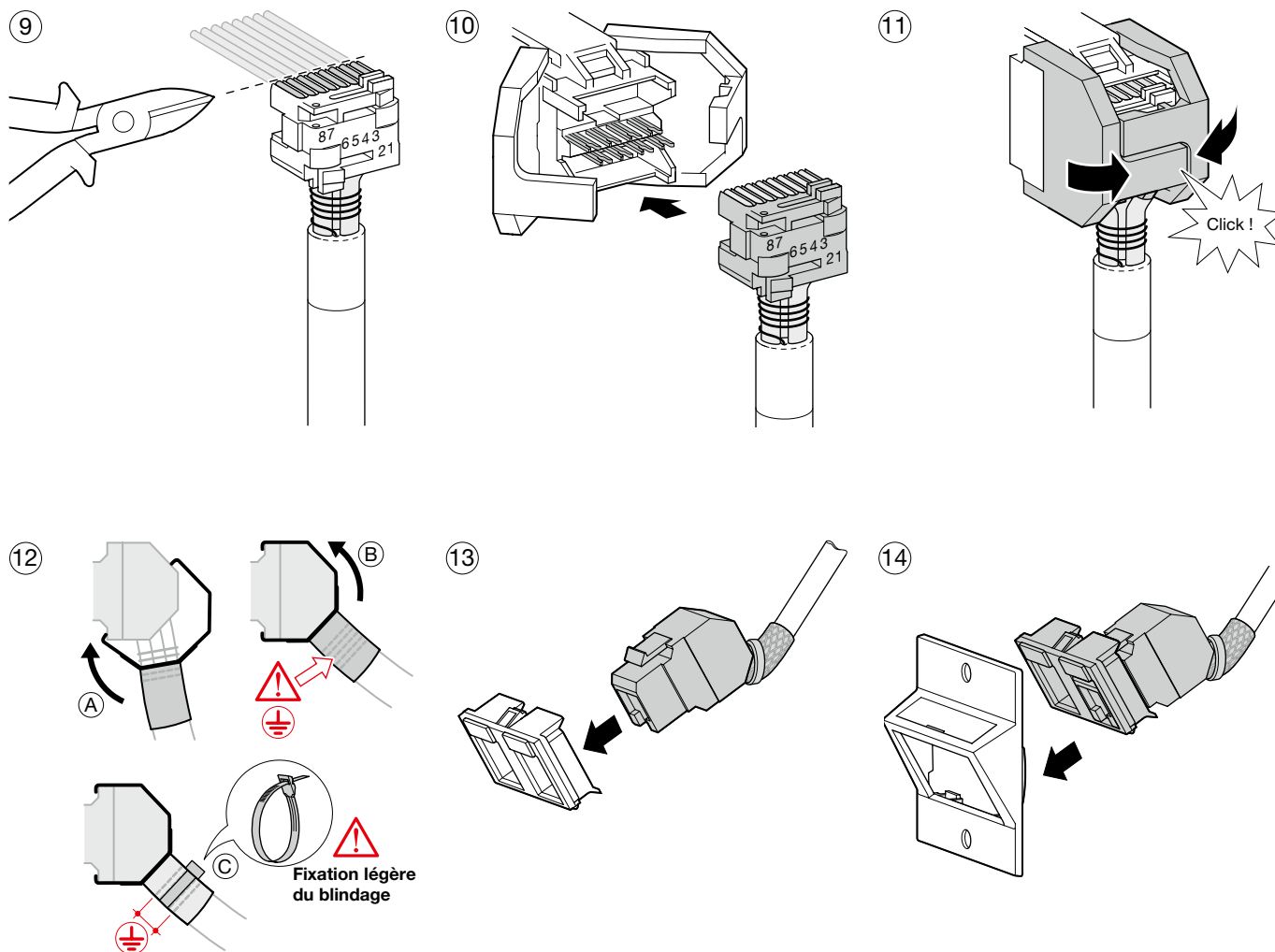
② Câble Cat. 6 F/FTP, câble Cat. 7 S/FTP

A ⚠ Jeter les premiers centimètres de câble ayant servi à la traction

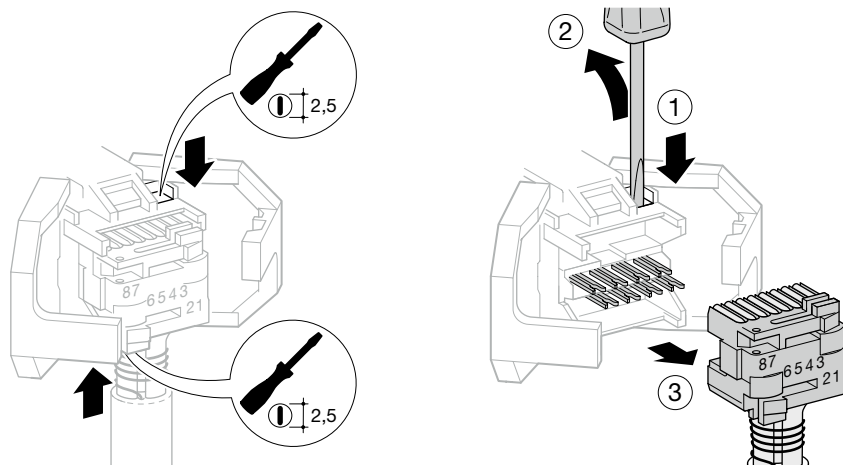


Spécifications techniques:

- Conforme à la norme: EN 60603-7-3
- Conformité CE
- Contacts auto-dénudants sans outil
- Code couleur normalisé:
EIA/TIA 568 A & B
- Connecteur RJ45, catégorie. 6 STP
- Section des conducteurs: AWG 26 à 22



Démontage du module



Technique

Liste de compatibilité insert RJ45 pour Keystone

Fabricant	Typ	HMS 2x und 4x RJ45	Multimedia- Module	FLF Keystone
Hager	HMS	✓	✓	✓
	media	✓	✓	✓
3M	Volition	✓	✓	✓
Conectis	Gigamedia	✓	✓	✓
Corning	FutureCom S10	—	✓	✓
Dätwyler Cables	KU-T/KS-T	—	✓	✓
	GG45	—	✓	✓
	MU/MS/PS	✗	✗	✗
Drahtex	DRACOD	✓	✓	✓
Elbro AG	(Audio- Raccordement)	✓	✓	✓
	ITplus	✓	✓	✓
Feller AG	Dirigon	✓	✓	✓
Krone	KM8	—	✓	✓
Nexans	GG45	✗	✗	✓
Setec	SeSix	—	✓	✓
Systemax	MGS	✗	✗	✗
	MFP	✗	✗	✗
	MPS	✗	✗	✗
	GigaSPEED X10D	✗	✗	✗
Telegärtner	AMJ	✓	✓	✓
	UMJ	✓	✓	✓
Tyco Electronics	AMP-TWIST	✓	✓	✓
ZidaTech	EasyKlick	✓	✓	✓

✓ = compatible

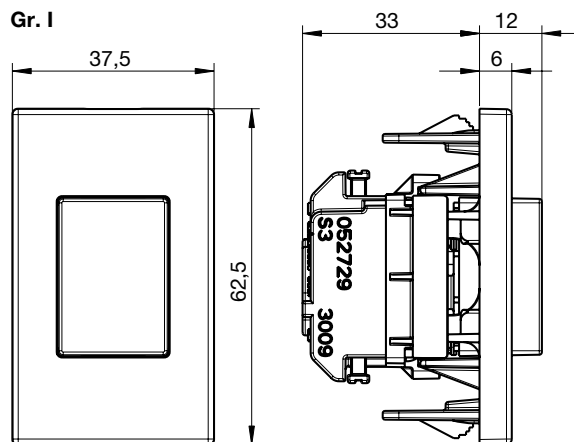
✗ = non compatible

— = compatibilité non testée

FLF

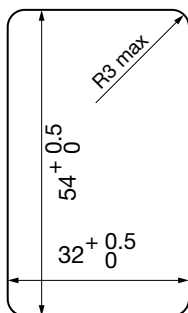
Grandeur	Dimensions
Gr. I	62.5 x 37.5 x 6 mm
Gr. II	62.5 x 75 x 6 mm
Gr. II transversal	37.5 x 125 x 6 mm

Désignation	Épaisseur de tôle
FLF Assortiment standard	1 / 1.5 / 2 / 3mm
FLF avec module multimédia	1 / 1.5 / 2mm

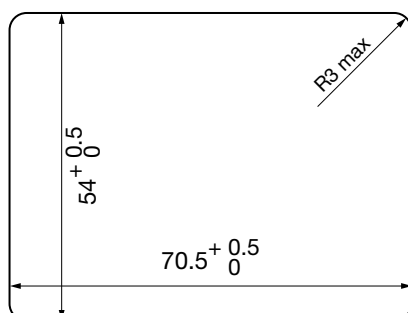


Découpe FLF

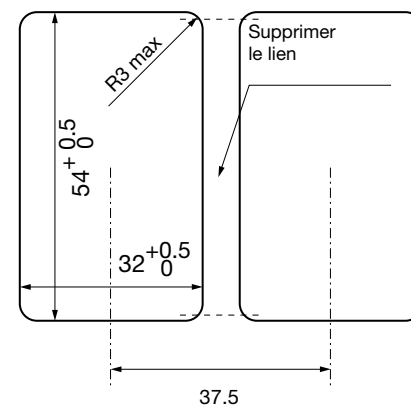
Gr. I



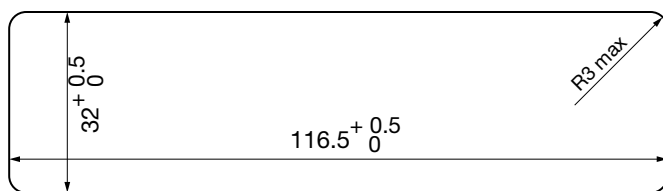
Gr. II



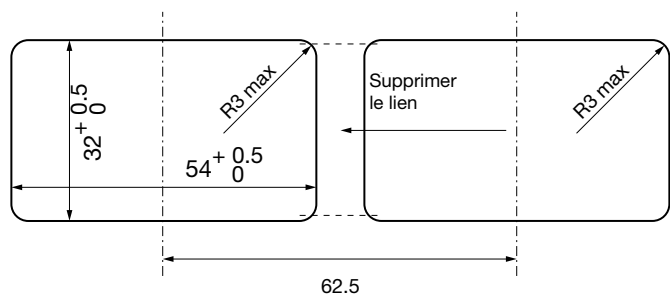
Découpe 2



Gr. II transversal

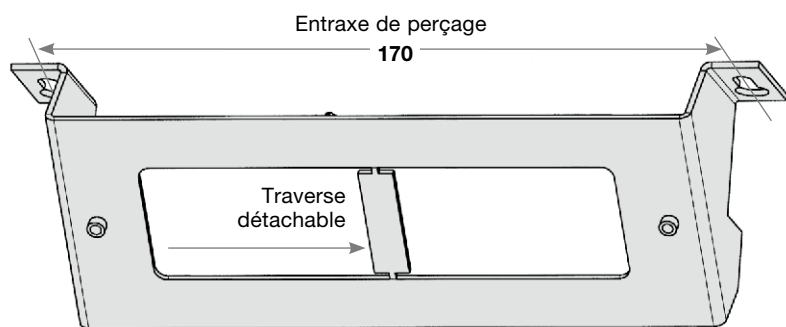


Découpe 2

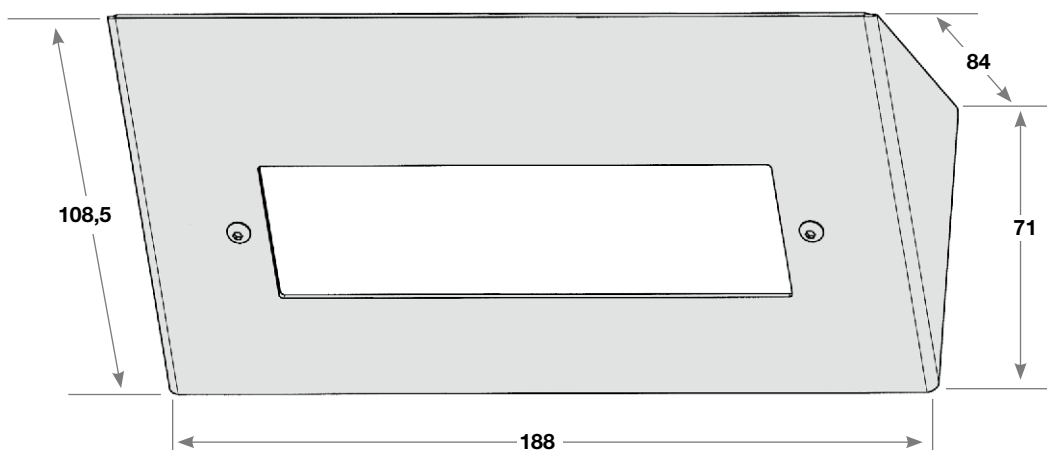


prisacucina

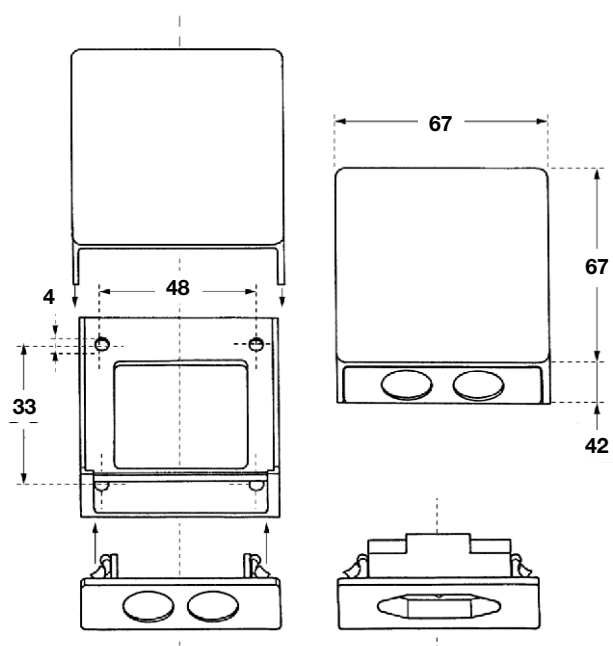
Support pour prisacucina



Cache pour prisacucina









Cadre apparent Gr. I








Matrice de compatibilité

ekey home

Modèle FS		Convertisseur	ekey home SE AP		ekey home SE REG		ekey multi REG 4	ekey home SE micro plus
			1	3	1	2	4	1
								
ekey home FS UP (WHxx2101xxX)		✓	✓	✓	✓	✓	✗	
		LAN	✓	✓	✓	✓	✓	✗
		WIEG	✓	✓	✓	✓	✓	✗
		KNX	✓	✓	✓	✓	✓	✗
ekey home FS UP RFID (WHxx2102xxX)		✓	✓	✓	✓	✓	✗	
		LAN	✓	✓	✓	✓	✓	✗
		WIEG	✓	✓	✓	✓	✓	✗
		KNX	✓	✓	✓	✓	✓	✗
ekey home FS UP arte (WHxx2102xxX)		✗	✗	✗	✗	✗	✓	
		LAN	✗	✗	✗	✗	✗	✗
		WIEG	✗	✗	✗	✗	✗	✗
		KNX	✗	✗	✗	✗	✗	✗

Matrice de compatibilité

ekey net

Modèle FS net			ekey net SE AP		ekey net SE mini		ekey net REG 4	
			3		1	2	4	
								
ekey net FS UP								
		S WHxx2104xxX	✓		✓	✓	✓	
		M WHxx2105xxX	✓		✓	✓	✓	
		L WHxx2106xxX	✓		✓	✓	✓	
ekey net FS RFID UP								
		S WHxx2107xxX	✓		✓	✓	✓	
		M WHxx2108xxX	✓		✓	✓	✓	
		L WHxx2109xxX	✓		✓	✓	✓	

Technique

Conseils et astuces

Position et hauteur de montage

Position de montage :

La position correcte du scanner d'empreintes facilite considérablement le passage du doigt, et améliore ainsi son identification.

Le scanner d'empreintes se laisse utiliser aussi bien pour les droitiers que pour les gauchers !

Il est important de se tenir correctement devant le scanner d'empreintes. Toute contorsion nuit au résultat de la numérisation.

Hauteur de montage :

Seule une hauteur de montage correcte permet une utilisation conforme et ergonomique.



Capteur et technique des doigts

Le capteur est la fine bande transversale située dans la partie inférieure du guide-doigt.

Faire glisser la phalange distale complètement sur le capteur afin d'obtenir des résultats optimaux.

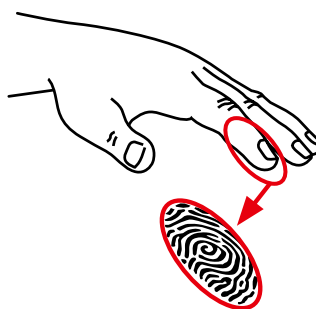
Le capteur ne doit être soumis à aucune sollicitation mécanique, hormis le passage du doigt.

Ne grattez pas le capteur avec l'ongle.

Ne nettoyez en aucun cas le capteur avec la face rugueuse d'une éponge ou avec des détergents agressifs.

Un capteur endommagé doit être remplacé.

Surface de doigt recommandée



Type	Hauteur de montage recommandée
AP (montage apparent)	135 cm
UP (montage encastré)	100/155 cm
IN (integra)	155 cm
AR (arte)	155 cm

Numérisation des doigts

L'expérience montre que les doigts suivants, dans l'ordre indiqué, sont les mieux adaptés : 1. majeur, 2. index, 3. annulaire.

Il est déconseillé d'utiliser le pouce et l'auriculaire.

Chaque personne a des doigts plus ou moins bien adaptés.

La main utilisée pour écrire est préférable, car elle est plus sensible (droitiers/gauchers).

Veuillez choisir un doigt propre, sans blessures ni écorchures. Des dermatoglyphes trop plats, dus à une prédisposition génétique ou à une usure, ne sont pas identifiables par le capteur. Des dermatoglyphes nets et bien visibles facilitent l'identification.

Chez les enfants, l'index ou le doigt que l'enfant utilise intuitivement est celui qui fonctionne le mieux.

Choisissez les doigts qui sont les plus pratiques à utiliser et les plus rapides à identifier.

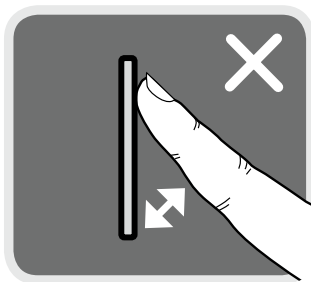
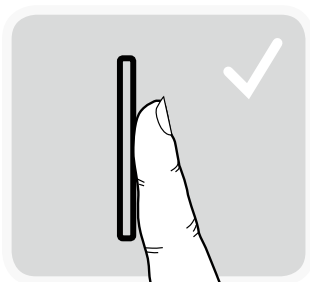
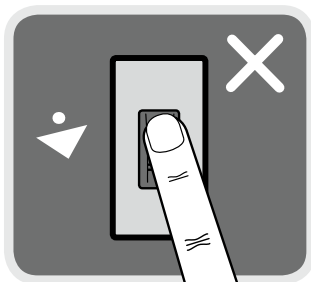
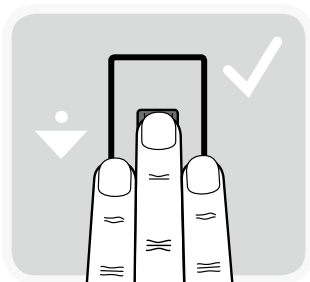
Montage de l'unité de commande

L'unité de commande pilote le relais et doit donc être installée uniquement dans la zone intérieure protégée (protection antimanipulation). Elle doit toutefois être facilement accessible pour la programmation.

Guide-doigt

Un bon guidage du doigt est déterminant pour une identification optimale. La meilleure façon est de tendre TOUS les doigts, puis de poser le doigt à numériser sur le guide-doigt, de façon à ce que seule la phalange distale se trouve en appui. L'articulation de la phalange distale doit reposer directement sur le capteur. Les doigts adjacents se trouvent à droite et à gauche du scanner. Pendant le passage du doigt, il ne faut en aucun cas faire rouler le doigt sur son bout. Faites glisser le doigt sur le capteur en exerçant une légère pression et à une vitesse modérée et régulière : ni trop rapidement, ni trop lentement.

Une pression inadaptée donne de mauvais résultats. Il faut adapter la pression en fonction du type de peau. Une peau souple exige moins de pression et une peau sèche plus de pression. Effectuez des essais pour savoir quels sont pour vous les meilleurs résultats de numérisation. Au début, le passage du doigt demande un peu d'entraînement. La méthode optimale est vite apprise.



Enregistrement des doigts

Pour une utilisation confortable des deux mains et par mesure de précaution en cas de blessures, il est recommandé d'enregistrer un doigt de chaque main.

Pour les doigts difficiles à numériser, par exemple chez les jeunes enfants, les personnes âgées ou les artisans, il est conseillé d'enregistrer le même doigt sur plusieurs emplacements de mémoire.

En général, il est toujours préférable de numériser un doigt à plusieurs reprises au lieu de numériser une fois plusieurs doigts.

On augmente ainsi les chances d'identification et le système fonctionne mieux dans des cas extrêmes (doigts secs, crème hydratante ou transpiration après le sport) ou lors d'une utilisation défavorable.

Logiciel intelligent :

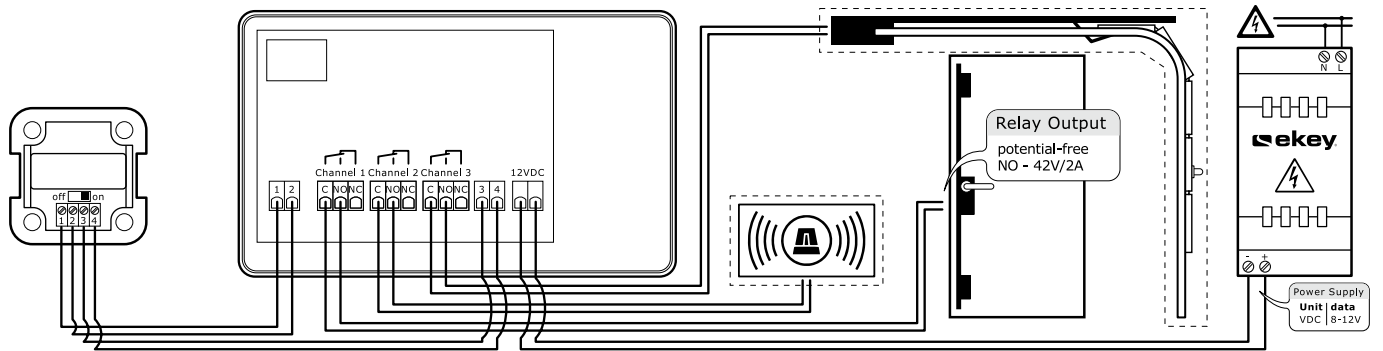
Le logiciel ekey apprend à chaque utilisation, reconnaît la croissance des doigts d'enfants et les changements de comportement des utilisateurs ainsi que de petites blessures.

Doigts d'enfants :

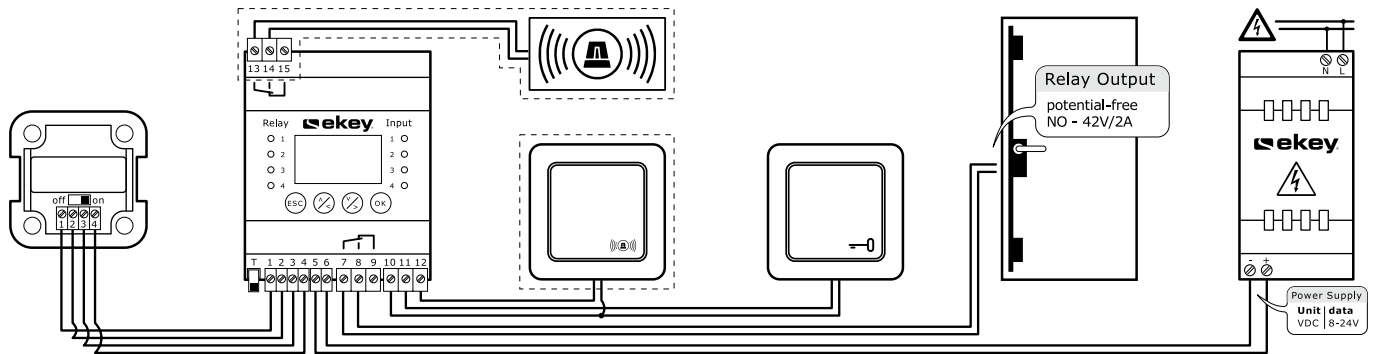
En général, les doigts d'enfants fonctionnent à partir de l'âge scolaire. Une utilisation correcte suppose un montage à la hauteur prescrite.

Exemples - Schéma de câblage ekey home

Avec unité de commande à montage apparent

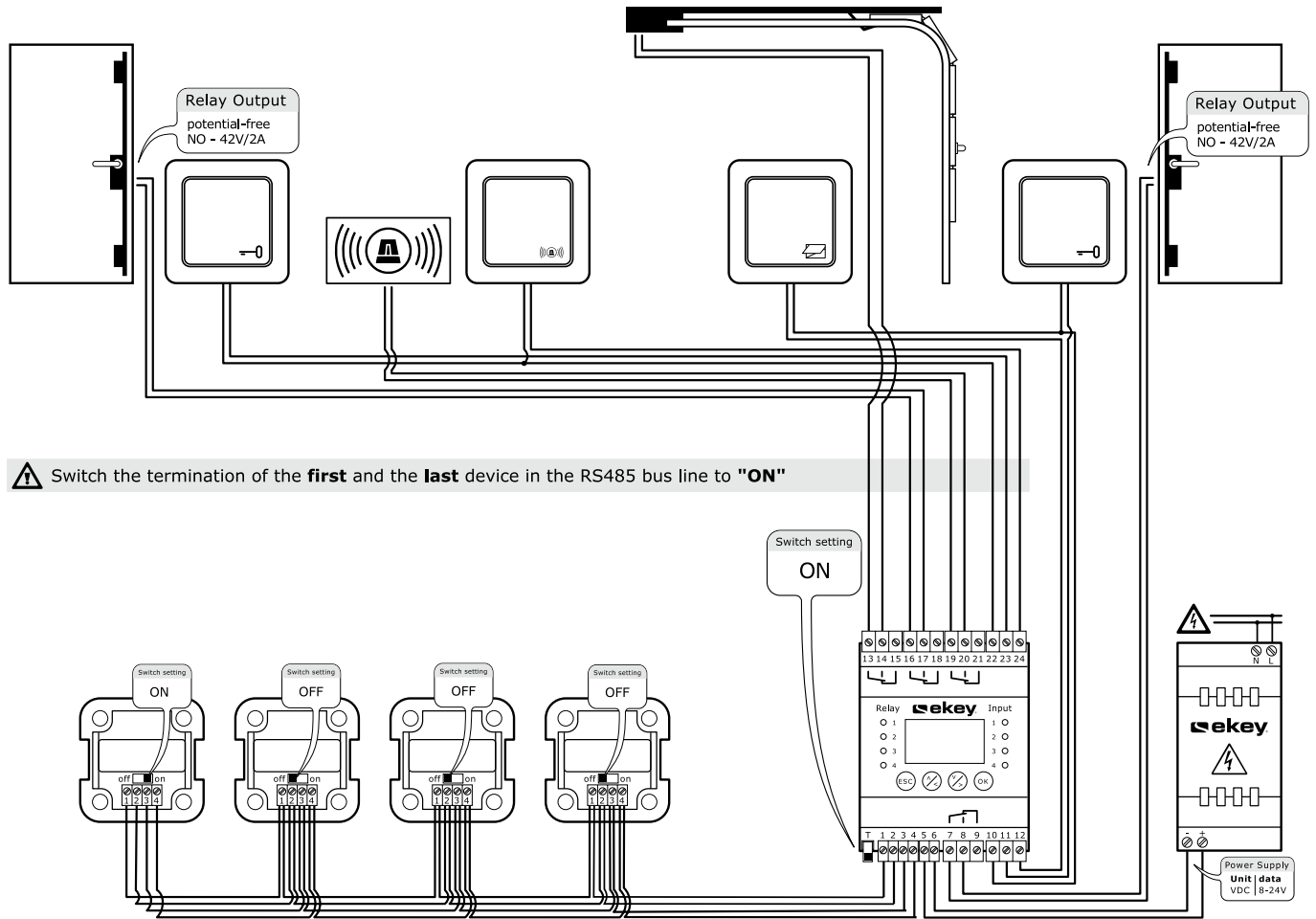


Avec unité de commande APM



Exemples - Schéma de câblage ekey multi

Avec unité de commande APM 4



⚠ Switch the termination of the **first** and the **last** device in the RS485 bus line to "ON"

Pin	Description
1	RS-485 (Clamp 1)
2	RS-485 (Clamp 2)
3	Power supply FS
4	Power supply FS
5	+ VCC (8-24 VDC)
6	- VCC
7	Relay 1 C (common)
8	Relay 1 NO (normally open)

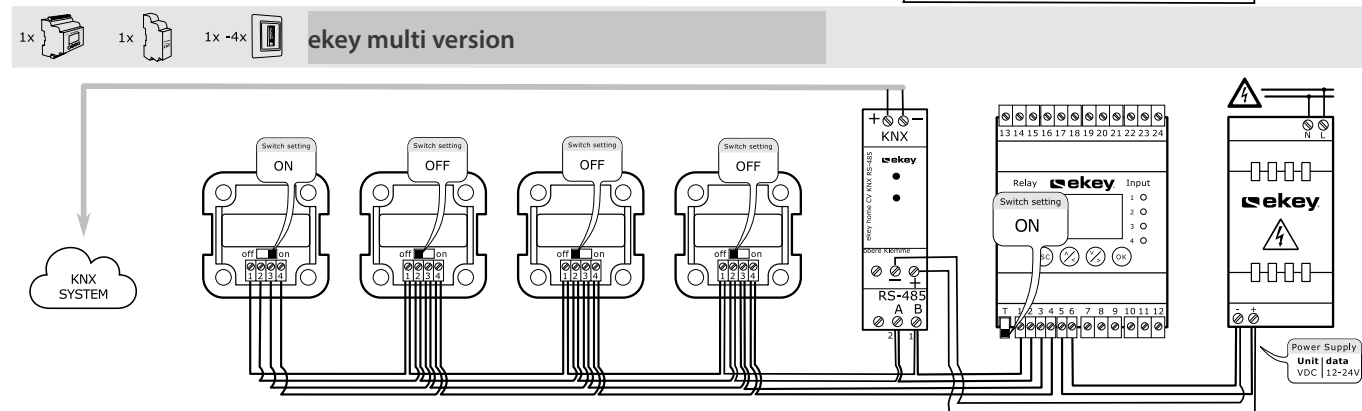
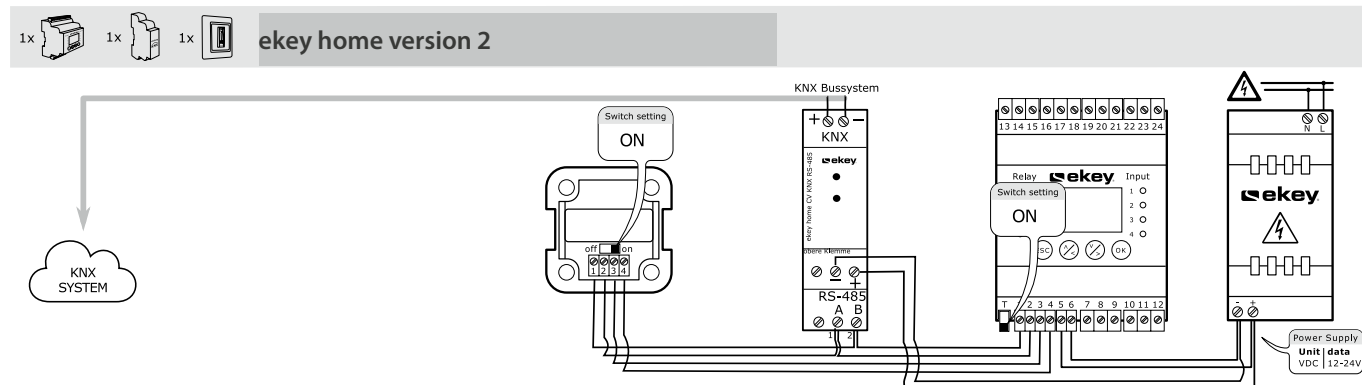
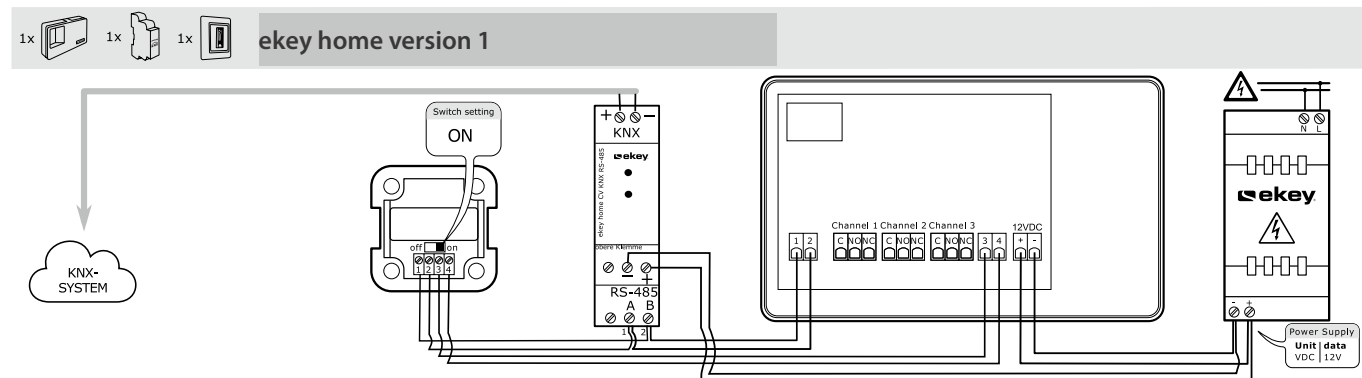
Pin	Description
9	Relay 1 NC (normally closed)
10	Input 1/2 common
11	Input 1 - potential-free!
12	Input 2 - potential-free!
13	Relay 2 C (common)
14	Relay 2 NO (normally open)
15	Relay 2 NC (normally closed)
16	Relay 3 C (common)

Pin	Description
17	Relay 3 NO (normally open)
18	Relay 3 NC (normally closed)
19	Relay 4 C (common)
20	Relay 4 NO (normally open)
21	Relay 4 NC (normally closed)
22	Input 3/4 common
23	Input 3 - potential-free!
24	Input 4 - potential-free!

Technique

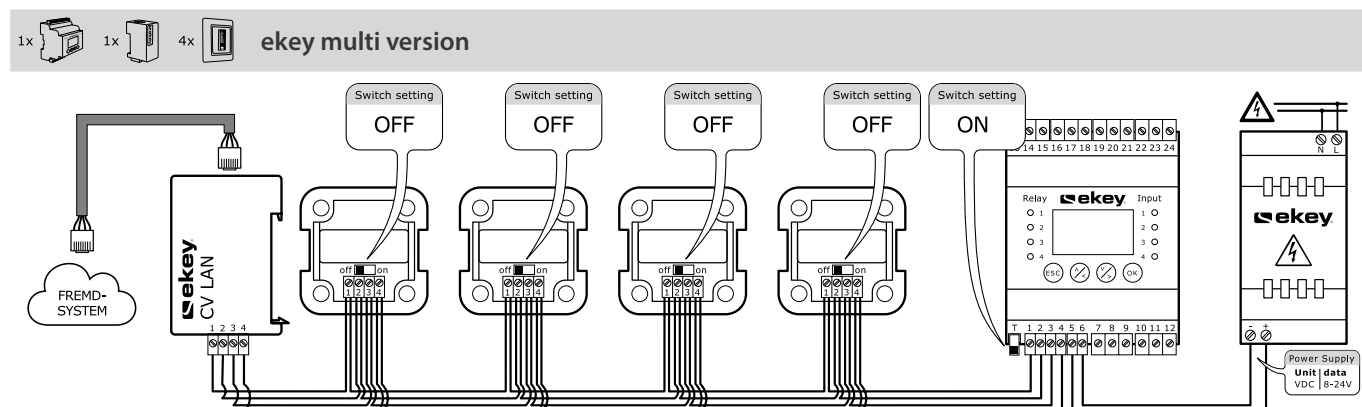
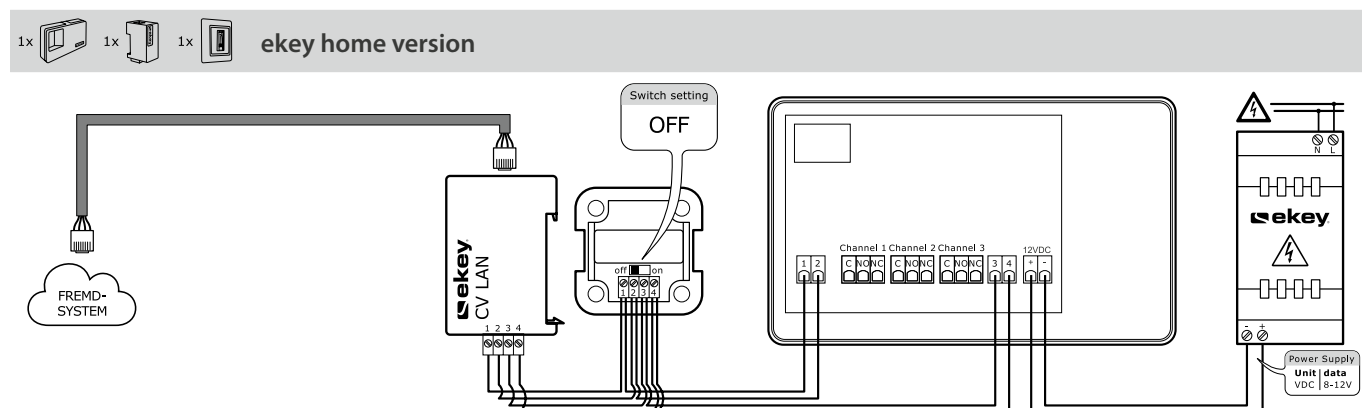
Exemples - Schéma de câblage ekey home

Avec convertisseur KNX



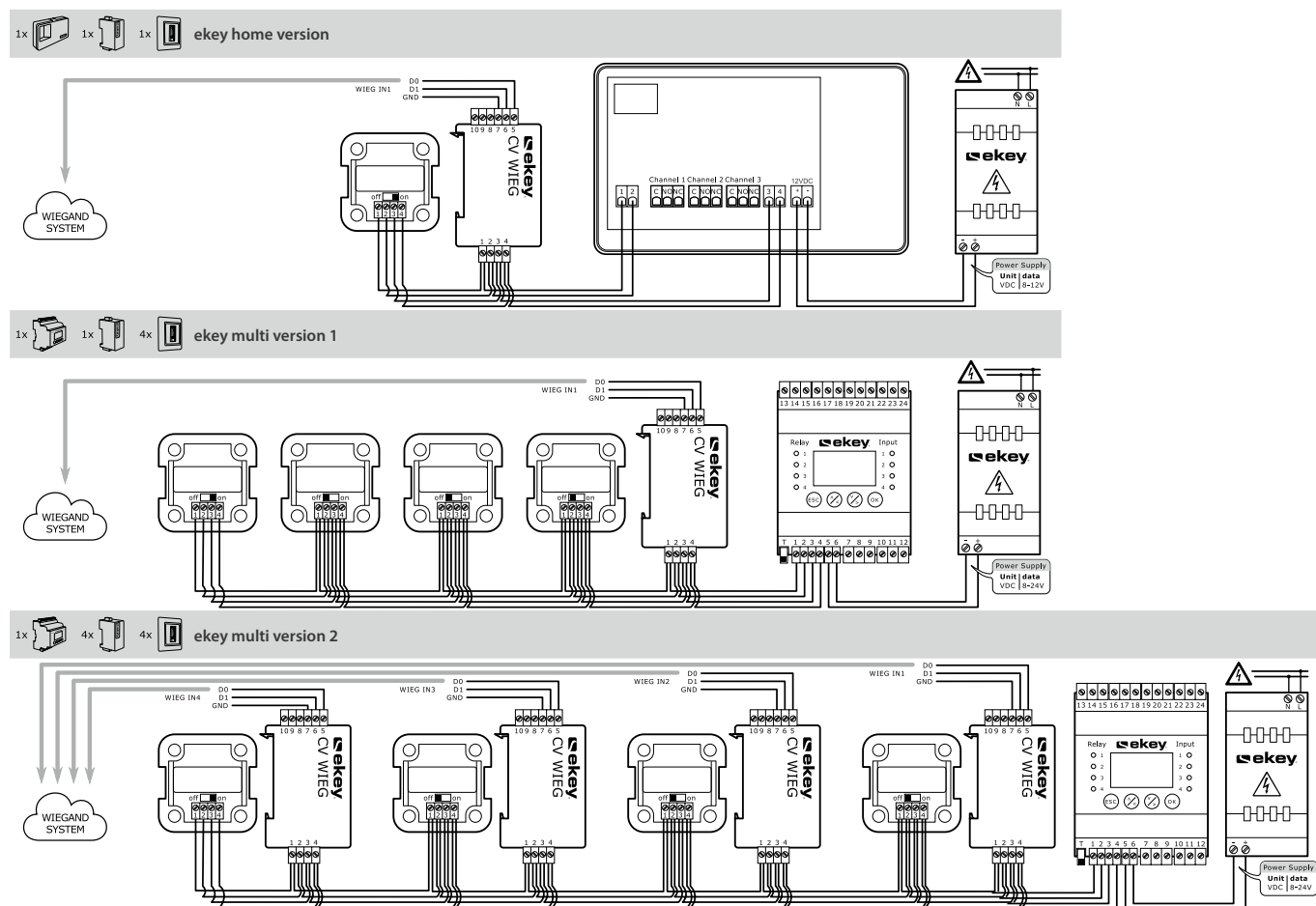
Exemples - Schéma de câblage ekey home

Avec convertisseur LAN



Exemples - Schéma de câblage ekey home et ekey multi

Avec convertisseur Wiegand



Pin	Description
1	RS-485 (Clamp 1)
2	RS-485 (Clamp 2)
3	Power supply
4	Power supply
5	WIEGAND D0
6	WIEGAND D1
7	WIEGAND GND
8	free
9	free
10	free

Annexe

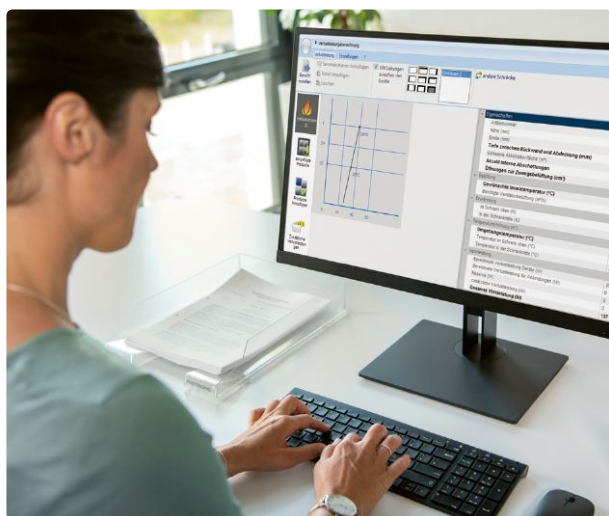
hagercad	762
Centre clientèle Hager	764
Nos six catalogues principaux	766
Conditions générales de vente et de livraison	768
Hager Group	770
Hager Design	774



hagercad

L'outil de conception intelligent de la distribution à basse tension

En tant que spécialistes de l'installation électrique simple et fiable, nous avons non seulement une bonne connaissance de la conception de la distribution à basse tension et des appels d'offres. Nous savons également très précisément à quoi ressemble votre travail quotidien. Et ce qui compte : des outils intelligents qui vous facilitent le quotidien de manière significative. Avec hagercad, vous réalisez l'ensemble de la conception et de la documentation dans le respect des normes, de manière précise, exhaustive et entièrement automatisée. La nouvelle version intègre les distributions à basse tension, les coffrets et l'interphonie.



hagercad préserve une vision d'ensemble

Vous connaissez ces journées où tout se bouscule, le nouveau projet, le nouveau rendez-vous pour un programme en cours et le projet séduisant qui occupe justement ces collègues dont on aurait bien besoin ailleurs. hagercad transforme ces journées en journées où tout devient pourtant fluide.

Sept modules

hagercad constitue la pointe de la technique de Hager en matière de conception de la distribution à basse tension. Sept modules, incluant l'interphonie, parfaitement coordonnés vous assistent dans l'ensemble des tâches de conception et de documentation.

Des praticiens pour les praticiens

Grâce à son interface utilisateur adaptée aux programmes Office, hagercad vous permet d'accéder directement à l'ensemble de la conception de la distribution à basse tension. Et grâce aux contacts étroits avec la communauté des utilisateurs de hagercad, vous bénéficiez toujours, avec le service de mise à jour, de versions améliorées – des praticiens pour les praticiens.

Le logiciel de conception qui pose de nouveaux jalons

Découvrez dès à présent la nouvelle version hagercad qui pose de nouveaux jalons. Avec toute la compétence et la force d'innovation de Hager.



Pour plus d'informations : hager.ch/hagercad



Espace Clients

Plateforme de savoir-faire

A Emmenbrücke, la théorie et la pratique ne font qu'un. Dans notre Espace Clients, vous trouverez tout le savoir-faire de Hager en un seul endroit. Il constitue le cadre idéal pour vous transmettre une large palette de connaissances spécialisées en lien avec nos solutions.



Notre offre de séminaires

Vous aussi vous pouvez approfondir vos connaissances en vous inscrivant à un séminaire dans notre centre de service à la clientèle d'Emmenbrücke. Notre offre de séminaires transmet la compétence et suscite l'enthousiasme pour notre éventail de solutions. De l'aperçu de nos produits et solutions jusqu'au cours de formation avancée certifié KNX. Pour en savoir plus, veuillez consulter le site www.hager.ch/seminaires

Webinaires et formations en ligne

Nous vous offrons deux outils en ligne gratuits sur des sujets d'actualité relatifs à l'offre de solutions Hager.

Webinaires :
découvrez en un temps record les dernières innovations techniques. Et tout ceci en direct et en ligne – confortablement sur votre ordinateur ou votre tablette où que vous soyez.

Web Based Training :
apprendre par soi-même les bases principales d'un produit ou d'un système. En ligne, de façon interactive, ludique et efficace.

Vos avantages :

- Des connaissances compactes à jour
- Un accès simple via ordinateur ou tablette
- Pas d'absence de votre entreprise
- Pratiquement aucun arrêt de travail
- Participation gratuite

Vous souhaitez approfondir vos connaissances dans un domaine spécifique ? Tous les sujets d'actualité et les dates peuvent être consultés sur le site www.eacademy.hager.ch.



Le showroom montre toute l'étendue et les possibilités de l'offre de solutions Hager, de la distribution principale aux prises et interrupteurs – ce qui vous permet de faire facilement le lien avec la pratique. Dans nos salles de cours équipées des outils les plus modernes, nous aurons soin de vous transmettre le savoir-faire nécessaire, qui vous permettra une mise en oeuvre efficace et ciblée.

Une offre cohérente

Solutions dans les domaines

Résidentiel/commerces, Tertiaire et Infrastructure

01

Prises et interrupteurs
Catalogue
2021/2022

:hager

Prises et interrupteurs

- Assortiment design kallysto
- Plaques de recouvrement en matériaux nobles kallysto.art
- Systèmes d'appareils pour canaux d'allège
- Assortiment classique basico
- Assortiment étanche robusto
- Assortiment FLF
- ekey Système d'accès biométrique

02

Cheminement de câbles
tehalit
Catalogue
2021/2022

:hager

Cheminement de câbles tehalit

- Systèmes de canaux d'installation
- Systèmes de canaux d'allège
- Systèmes d'équipement intérieur
- Systèmes de canaux à plinthes
- Systèmes de canaux de câblage
- Système de canaux noyés
- Systèmes de canaux de sol
- Systèmes de canaux de sol apparents
- Boîtiers de raccordement / boîtiers de raccordement pour double plancher
- Supports d'appareils et appareillages
- Doubles planchers et faux-planchers


03

Distribution d'énergie I
Protection
Commande, signalisation,
mesure
Catalogue
2021/2022

:hager

Distribution d'énergie I - Protection / Commande, signalisation, mesure

- Appareils de protection avec technique à enfichage - système quickconnect
- Disjoncteurs différentiels FI-LS (RCBO)
- Interrupteurs différentiels
- Disjoncteurs LS (MCB)
- Disjoncteurs sélectifs
- Parafoudres et limiteurs de tension (SPD)
- Disjoncteurs moteurs
- Commande, signalisation, mesure
- Système de distribution tertio
- Système de rails de montage weber.uniline
- Interrupteurs sectionneurs
- Sectionneur de neutre
- Technique de connexion
- Systèmes de canaux de câblage
- Borne a enfichage



L'App Hager Ready – Votre nouvel assistant numérique

Nous sommes là pour vous aider dans votre travail. C'est pourquoi nous avons entièrement personnalisé notre nouvelle App pour vous. Vous avez à portée de main toutes les informations dont vous avez besoin pour travailler avec succès. hager.ch/ready

04

Distribution d'énergie II
Coffrets, armoires
et systèmes
d'équipement intérieur
[Catalogue](#)
2021/2022

:hager

Distribution d'énergie II - Coffrets, armoires et systèmes d'équipement intérieur

- Coffrets
- Armoires juxtaposables weber.mes
- Armoires juxtaposables weber.mes C
- Coffrets et armoires orion.plus
- Coffrets et armoires orion.inox
- Coffrets et armoires de distribution anti-feu
- Coffrets et armoires univers
- Système d'équipement intérieur univers N

05

Distribution d'énergie III
Systèmes d'énergie,
disjoncteurs de puissance
et protection HPC
[Catalogue](#)
2021/2022

:hager

Distribution d'énergie III - Systèmes d'énergie, disjoncteurs de puissance et protection HPC

- weber.unimes H
- TemBreak2
- Disjoncteur compact h3+
- TemPower 2
- Système universel de barres omnibus UST4 et UST5
- weber.vertigroup
- Série LL
- weber.silas
- SaS 60 mm weber.multiline
- HAK weber.hse/hsa
- Bornes à enfichage
- Sectionneur de neutre
- Cartouches-fusibles HPC
- Fusibles MT

06

Automatismes
du bâtiment KNX +
Automatisation +
Systèmes
d'interphone de porte
[Catalogue](#)
2021/2022

:hager

Automatismes du bâtiment KNX + Automatisation + Systèmes d'interphone de porte

- KNX quicklink
- KNX easy
- KNX system
- Automatisation
- Systèmes d'interphone de porte bifilaires
- Systèmes d'interphone de porte IP

1. Champ d'application et prise en compte

1.1 Les relations commerciales entre Hager SA et l'acheteur ou le client (ci-après le « client ») ainsi que les relations commerciales entre Hager Industrie SA et l'acheteur ou le client dont le siège social / domicile est établi en Suisse (ci-après également le « client ») sont réglées exclusivement par les présentes Conditions générales (ci-après les « CG »). Pour les acheteurs ou les clients dont le siège social / domicile est établi en dehors de la Suisse sont valables exclusivement les « CG Marché international de Hager Industrie SA ».

1.2 En demandant une offre à Hager AG ou à Hager Industrie SA (ci-après collectivement : Hager SA), le client déclare accepter les présentes CG.

2. Offres

2.1 Les offres de Hager SA sont valables 60 jours à compter de la date de l'offre – sous réserve de la disponibilité des marchandises commandées chez Hager SA et d'un rappel avant leur réception. Les prix indiqués s'entendent en francs suisses (CHF), départ usine de Hager SA, TVA non comprise.

2.2 Hager SA peut modifier ses prix (listes de prix) à tout moment. Des suppléments peuvent être facturés pour les prix avec la mention SMP (supplément pour matières premières), en cas d'augmentation du prix des matières premières.

2.3 Le client doit le supplément pour matières premières dès que les cours des matières premières à la bourse de Londres au moment de l'envoi de la commande à Hager SA (« jour M ») dépassent les valeurs limite suivantes :
- 400 euros pour 100 kg de cuivre
- 300 euros pour 1 kg d'argent
- 150 euros pour 100 kg de laiton

2.4 Le supplément pour le métal précieux concerné / les métaux précieux concernés est calculé comme suit :

SMP (taux de change EUR/CHF le jour M) = poids de la part de métal de la commande X (cours du métal le jour M ./ . valeur limite pour le métal)

2.5 Aucun rabais n'est accordé sur ce supplément. Le supplément pour matières premières est facturé en francs suisses.

3. Commande

3.1 La remise d'une commande aux conditions offertes par Hager SA est fondamentalement contraignante pour le client. Le client peut toutefois retirer sa commande à Hager SA par écrit et sans frais pour autant que
- le retrait ait lieu au plus tard 12 heures après la réception de la commande par Hager SA
- Hager SA n'ait pas encore commencé à traiter la commande.

3.2 Les commandes pour une valeur de CHF 50'000.00 et plus ne sont prises en considération par Hager SA qu'après réception de votre confirmation de commande écrite ou électronique. Les commandes pour une valeur moins élevée peuvent être acceptées de manière implicite par Hager SA. En cas de divergences, une éventuelle confirmation de commande de Hager SA prime sur une commande.

4. Commande électronique

Le client peut transmettre une commande par voie électronique à Hager SA. Hager SA n'est pas responsable de l'envoi, de la transmission et de la réception de la commande ni des dommages qui pourraient en résulter. Si une commande est effacée automatiquement par le système informatique de Hager SA (p.ex. par le filtre anti-spam), le client n'en est pas informé. Hager SA peut mettre hors ligne le système électronique de commande sans en informer les clients, lorsque cela se justifie (p.ex. en cas de suspicion de virus, d'attaque de tiers, etc.).

5. Frais de livraison et d'emballage

5.1 Les conditions suivantes sont valables exclusivement pour les livraisons depuis Emmenbrücke en Suisse.

5.2 Frais de livraison pour composants et colis
- Envoi de colis : CHF 10.00 par colis
- Livraison par camion : pour toute commande dont la valeur nette est inférieure à CHF 800.00 : CHF 16.00 par livraison
- Supplément pour envoi exprès : CHF 35.00

5.3 Frais de livraison pour armoires et supports d'armoires
- supplément forfaitaire pour RPLP (indépendant de la valeur de la commande) : CHF 8.00 par armoire/support
- Livraison par camion, pour toute commande dont la valeur nette est inférieure à CHF 800.00 : CHF 16.00 par livraison

5.4 Frais d'emballage pour armoires et supports d'armoires
- Emballage standard avec film étirable:
- Supplément pour emballage spécial sur demande:
CHF 16.50 par armoire
- Supplément pour livraison sur palette : CHF 19.50 par armoire

5.5 La livraison peut se faire en plusieurs livraisons partielles, à la convenance de Hager SA. Si le client souhaite des livraisons partielles, Hager SA facture les frais effectifs par livraison.

6. Facturation

6.1 Le client est tenu de contrôler les factures immédiatement à leur réception. Le montant des factures conventionnelles et des factures électroniques est considéré comme accepté lorsque le client ne le conteste pas par écrit dans les 10 jours à compter de leur réception. Hager SA examine la réclamation et corrige sa facture si elle considère la réclamation comme justifiée.

6.2 Sur demande écrite du client, Hager SA émet des factures électroniques. L'envoi des factures se fait, en règle générale, de manière non cryptée. Hager SA se dégage de toute responsabilité pour des dommages liés à des logiciels ou à des données défectueux ou corrompus par des tiers (virus, vers, attaques de hackers, etc.). Hager SA se dégage notamment de toute responsabilité pour des dommages liés à des commandes électroniques ou à des factures électroniques.

7. Conditions de paiement

7.1 Le client est tenu de régler le montant total des factures (c.-à-d. sans déduction d'escompte, de frais, d'impôts, de taxes, de droits de douane ou similaire) dans les 30 jours à compter de la date de facturation. Hager SA facture un intérêt moratoire de 5% dès le lendemain de l'échéance et sans préavis.

7.2 Hager SA peut exiger un paiement d'avance.

7.3 Les paiements par chèques et lettres de change ne sont considérés comme effectués qu'après exécution du virement par l'émetteur ou l'exécuter (p.ex. banque). Si la date d'échéance dépasse la date de paiement, l'intérêt moratoire de 5% est directement encaissé avec le paiement. Les frais de tiers liés à l'encaissement du chèque ou de la lettre de change sont à la charge du client.

7.4 Le client ne peut pas compenser la valeur des commandes par des contre-prestations (interdiction de compensation).

7.5 En cas de retard de paiement du client, Hager SA est en droit de se départir du contrat sans préavis, d'exiger la restitution des marchandises livrées et de les faire retourner aux frais du client.

8. Retards de livraison

8.1 En cas d'événements indépendants de la volonté de Hager SA et de ses fournisseurs comme, notamment, une force majeure, des perturbations des transports ou de l'exploitation, une pénurie de matériaux, des conflits du travail, etc., Hager SA est en droit de se départir entièrement ou partiellement du contrat ou de retarder la livraison. Il n'en résulte aucune prétention pour le client. Cela vaut également lorsque les événements susdits surviennent à un moment où Hager SA est en retard.

8.2 Hager SA ne donne pas de garantie de livraison et se dégage de toute responsabilité en cas de retard de livraison. Les éventuelles informations données par les collaborateurs de Hager SA sont à considérer comme des valeurs indicatives non contraignantes et en aucun cas comme une garantie.

9. Retard d'enlèvement par le client

Si la marchandise ne peut pas être envoyée ou seulement avec retard en raison d'une violation du devoir de coopération du client ou si le client n'accepte pas la marchandise, la marchandise est stockée à la charge et aux risques du client. Dans ce cas, les éventuels frais de transport supplémentaires sont également à la charge du client.

10. Profits et risques

10.1 Les risques et profits des marchandises passent au client avec la mise à disposition des marchandises dans l'usine de Hager SA. En cas de transformation ultérieure du matériel mis à disposition par Hager AG (contrat de livraison d'ouvrage), Hager SA se dégage de toute responsabilité en cas de perte fortuite du matériel mis à disposition du client.

10.2 Les risques et profits de l'ouvrage passent au client avec l'achèvement de l'ouvrage ou l'avis d'achèvement au client, indépendamment de l'emplacement de l'ouvrage et des éventuels défauts de l'ouvrage.

10.3 Indépendamment de la prise en charge des coûts et de l'organisation du transport de la livraison, Hager SA se dégage de toute responsabilité pour des dommages correspondants.

11. Défauts de la marchandise / de l'ouvrage

11.1 Délai de réclamation

La livraison doit être contrôlée par le client immédiatement à la réception. Les réclamations doivent être adressées par écrit à Hager SA dans les 8 jours ouvrables à compter de l'arrivée de la livraison au lieu de destination. A l'échéance de ce délai, la livraison est considérée comme acceptée. La garantie de Hager SA pour des défauts apparaissant ultérieurement s'étend à tous les dommages apparaissant dans les 12 mois à compter du jour de la livraison, pour autant que la cause de ces dommages ait pu être attribuée de manière attestée à un défaut de matériel ou de production et ne soit pas liée à un stockage ou à un traitement inadapté, à une sollicitation excessive ou à une utilisation ou une installation inappropriée. La preuve d'un défaut de matériel ou de production est à la charge du client. L'exercice des droits de garantie, notamment les réparations, n'entraîne ni l'interruption, ni la suspension du délai de 12 mois.

11.2 Droits de garantie

11.2.1 Hager SA peut réparer le défaut, à sa convenance, au moyen d'une réparation et/ou du remplacement par une marchandise sans défaut du même type ou de parties de celle-ci. Toute autre prétention du client ainsi que toute réhabilitation et réduction sont exclues.

11.2.2 La garantie envers le client pour des produits d'autres fabricants ou fournisseurs se limite aux prestations de garantie de ces fabricants ou fournisseurs envers Hager SA et aux prétentions justifiées de cas en cas. Sur demande, Hager SA informe sur la garantie correspondante du fabricant ou du fournisseur.

11.3 Exclusion de garantie et perte des droits de garantie

Si les produits ne sont pas utilisés conformément aux conditions d'utilisation (à télécharger sur www.hager.ch) de Hager SA ou s'ils sont modifiés par l'intervention du client ou de tiers ou par l'introduction de pièces de tiers, toutes les prétentions de garantie deviennent caduques. Les dommages dus à l'usure normale ou à une utilisation inappropriée ou non conforme sont exclus de la garantie.

12. Exclusion de responsabilité

Le client ne peut faire valoir des prétentions en dommages-intérêts qu'en cas de faute intentionnelle ou de négligence grave de la part de Hager SA. Hager SA se dégage de toute responsabilité contractuelle et non contractuelle concernant le comportement de ses auxiliaires. Le client ne peut faire valoir aucun dommage indirect ou dommage consécutif face à Hager AG. Par ailleurs, Hager SA se dégage de toute responsabilité concernant le choix et l'utilisation des produits par le client.

13. Retours

13.1 Conditions

13.1.1 La reprise et l'échange de marchandises livrées par Hager SA n'est possible qu'avec l'accord préalable de Hager SA et pour autant que les conditions ci-après soient remplies.

13.1.2 Les marchandises doivent être retournées propres, dans l'emballage d'origine libre de toute inscription et avec le sceau intact. L'envoi des produits correspondants ne doit pas dater de plus de 12 mois. Les articles ne doivent présenter aucune trace d'usure. Ils ne doivent être ni paramétrés, ni programmés. Si le contrôle par Hager SA montre que ces conditions ne sont pas remplies, Hager SA peut, à sa convenance, refuser le retour, réduire le taux de remboursement ou procéder à une déduction sur le montant à rembourser.

13.1.3 Le client ne peut retourner des produits réalisés spécifiquement pour lui qu'avec l'accord du service de vente externe et du département de conception de Hager SA, avec la désignation du projet et en respectant les autres conditions pour les retours. Hager SA peut refuser le retour à sa convenance, en indiquant le motif.

13.2 Procédure

13.2.1 Le client doit annoncer les retours de marchandises par téléphone ou par courriel à Hager SA avant l'envoi. Hager SA est habilitée, à sa convenance, notamment en cas d'assainissement des stocks, à ordonner une expertise des retours de marchandises chez le client par une personne désignée par elle. Si le client ne subvient pas, dans ce cadre, à son devoir de coopération ou s'il retourne les marchandises sans expertise, il perd toute prétention à un remboursement.

13.2.2 Le client doit joindre au retour un formulaire de retour entièrement complété en indiquant le numéro de retour communiqué par téléphone par Hager SA. Le formulaire de retour peut être téléchargé sur le site www.hager.ch ou demandé par téléphone ou par courriel à Hager SA.

13.2.3 Pour les renvois sans formulaire ou avec un formulaire partiellement complété, Hager SA facture une taxe de traitement de CHF 50.00. En règle générale, Hager SA contacte le client pour obtenir les informations manquantes. En l'absence de retour d'information dans les 30 jours à compter de la demande d'information, Hager SA élimine les marchandises retournées aux frais du client et avec perte de toute prétention de remboursement de celui-ci. Les retours de marchandises non annoncés, non affranchis ou ne pouvant être attribués à aucun expéditeur ne sont pas acceptés.

13.3 Mode et taux de remboursement

13.3.1 Hager SA ne rembourse les retours qu'à partir d'une valeur de marchandises de CHF 100.00. Le remboursement se fait au moyen d'un crédit sur le compte du client. Si le client souhaite le transfert sur un autre compte, Hager SA déduit une taxe de traitement de CHF 10.00 du montant du remboursement, en l'absence de bulletin de versement joint au retour.

13.3.2 Hager SA peut fixer le taux de remboursement à sa convenance, en tenant compte des critères selon chiffres 13.1 et 13.2. Dans ce cadre, elle peut également tenir compte du chiffre d'affaires total du client ainsi que de son taux de retours.

13.3.3 Le remboursement du prix net total des marchandises retournées n'intervient qu'en cas de livraison erronée attestée (c.-à-d. que les produits livrés ne correspondent pas aux produits commandés).

14. Clause salvatrice

Dans le cas où l'une des dispositions des présentes CG devrait s'avérer invalide, cela ne touche pas les autres dispositions de ces CG. Les parties s'engagent à convenir un règlement le plus proche possible de la disposition invalide, en lieu et place de celle-ci.

15. Modifications

Les CG peuvent être modifiées par Hager SA en tout temps et sans préavis.

16. Forme écrite

Toute convention dérogeant aux présentes CG requiert la forme écrite, la preuve par le texte étant suffisante.

17. Lieu de réalisation

Le lieu de réalisation des paiements est au siège de Hager SA, le lieu de réalisation des livraisons à l'usine de Hager SA.

18. Droit applicable et for juridique

18.1 Les relations juridiques entre Hager SA et le client sont régies par le droit suisse, à l'exclusion des règles de conflit du droit suisse international privé et de la Convention des Nations unies sur les contrats de vente internationale de marchandises (CVIM).


18.2 Le for juridique exclusif pour tous les litiges résultant des relations juridiques entre Hager SA et le client ou liées à ces relations sont au siège de Hager SA.

Hager SA / Situation en septembre 2015

Sous un même toit

Une famille

Le monde change et nous changeons avec lui. En tant qu'entreprise familiale, nous nous sommes continuellement développés pendant les six dernières décennies, nous avons grandi et sommes devenus un partenaire fiable pour les artisans et les grossistes électriciens dans le monde entier. Mais en même temps, nous sommes toujours restés fidèles à nous-mêmes et à nos valeurs. Et il en est de même aujourd'hui où une série de marques renommées collaborent avec des atouts indéniables sous le toit du Hager Group.



Le Hager Forum à Obernai en Alsace est un lieu où nous développons le futur avec des clients et des partenaires. Il est ainsi un symbole parfait des atouts novateurs du Hager Group.

hagergroup

Votre confiance

En tant que partenaire et client, vous avez accès à tous les produits et prestations de tous les membres de notre famille de marques. Notre nouvelle identité graphique confère une visibilité encore supérieure à ces atouts communs. Chacune de nos marques sera à l'avenir clairement reconnaissable en tant que « Member of Hager Group ». De plus, certains coloris et formes changent aussi avec la nouvelle identité graphique. Mais l'essentiel reste inchangé : le fait que nous poursuivions avec succès notre développement avec vous.

Nos atouts

Des perspectives fabuleuses nous attendent. La modernisation à venir du parc immobilier, les techniques du bâtiment intelligentes, les services numériques, les nouvelles énergies et technologies – tout cela ouvre de nouveaux potentiels fascinants, tant pour vous que pour nous. En même temps, les exigences posées au métier deviennent toujours plus complexes. C'est pourquoi la présence à vos côtés des spécialistes du Hager Group avec toutes leurs compétences est si précieuse. L'union fait la force. Ensemble, nous répondrons aux défis complexes de notre temps avec des solutions simples et convaincantes – comme nous le faisons depuis six décennies.

E3

Réchauffement climatique, raréfaction des ressources naturelles, transition énergétique, cohésion sociale... Tout comme la société, les entreprises sont confrontées à de nombreux défis. Pour soutenir un développement durable, le Hager Group prend diverses initiatives qui sont regroupées sous l'approche E3.

Environ

E pour Environnement (environnement)

Nous nous employons continuellement à une réduction de notre empreinte écologique. L'optimisation du transport de nos produits et la réduction de la consommation énergétique dans la production font partie de nos priorités pour continuer à réduire nos émissions de CO₂.



Ethics

E pour Ethics (éthique)

Des collaborateurs compétents, motivés et en bonne santé sont une condition essentielle pour pouvoir offrir les meilleurs services et produits à nos clients.

C'est pourquoi nous offrons à tous nos collaborateurs un environnement de travail sûr et sain, nous les accompagnons dans leur développement professionnel et leur ouvrons des possibilités de développement. Nous promovons également la diversité de notre personnel et assurons le respect de principes éthiques.

ment

Energy

E pour Energy (énergie)

Le Hager Group propose à ses clients des solutions intelligentes et écologiques avec lesquelles ils peuvent réduire les besoins en énergie de leurs biens immobiliers. En même temps, nous analysons et optimisons aussi les performances écologiques de nos produits au cours de leur phase de développement et de production. En pourvoyant nos produits d'un profil environnemental détaillé, nous nous donnons à nous-mêmes et à nos clients des informations transparentes sur les effets écologiques d'un produit.

La technique comme ami



Hager Design fait de produits techniques des amis quotidiens.

Avant de penser au design d'un nouveau produit, nous pensons aux personnes auxquelles il doit servir. Servir d'assistant ou d'animateur, d'observateur ou de protecteur, pour un gain de temps ou d'énergie. Et dans l'idéal : servir d'« ami » sûr. Pour cela, il nous faut savoir ce qui touche les gens, Alors seulement, nous pourrons les toucher avec nos produits.

De la technique à l'humain

Un design responsable s'appuie sur une attitude éthique. Chez Hager, il s'agit du respect de la personne et du souci de son bien-être. Mais nous ne souhaitons pas seulement que nos clients se sentent bien, nous souhaitons aussi les enthousiasmer, pour des années. C'est pourquoi nous les faisons participer à la conception dès le début – de l'installateur au planificateur, sans oublier le client final.

Du masque à la marque

Les produits Hager sont connus dans le monde entier pour leur qualité. Nous rendons cette qualité visible et palpable par le design. Pas comme masque, mais comme marque – claire, précise, unique. Les clients peuvent ainsi reconnaître au premier coup d'œil si un produit « fait partie de la famille ». C'est en quelque sorte la signature Hager qui incarne notre ADN vers l'extérieur. Nous lui avons attribué deux caractéristiques centrales.

Amical décontracté/amical équilibré

Une présentation honnête et authentique qui s'intègre naturellement à la vie quotidienne. Sans gadgets bruyants ni effets bon marché.



Erwin van Handenhoven
Hager Group Design Director

Simplement ingénieux/sobrement génial

Nos produits sont importants, mais jamais surchargés. Nous renonçons au superflu. Il ne reste que l'essentiel. Une forme, mais surtout une fonction parfaite : simple à installer, simple à utiliser. Hager, tout simplement!

Du présent à l'avenir

Les systèmes Hager ne piétinent pas sur place, mais gagnent en visibilité. Cela a aussi un effet sur notre design futur. Nous l'appelons « New Start ». New Start prend nos clients là où ils se trouvent et les accompagne dans l'avenir: grâce à des idées novatrices, à de nouvelles formes et à des matériaux expressifs. Le nouveau catalogue Hager est plein de « New Starters » – sans oublier de nombreux vieux « amis ». Partez à leur découverte !

